

Marktgemeinde Strengberg
Voranschlag 2026

Kundmachung und Beschluss



Kundmachung

Der Entwurf des Voranschlages für das Haushaltsjahr 2026 liegt zwei Wochen in der Zeit vom

01. Dezember 2025 bis 15. Dezember 2025

während der Amtsstunden zur öffentlichen Einsichtnahme auf.

Während dieser Zeit können Stellungnahmen dazu im Gemeindeamt schriftlich eingebracht werden.

Die öffentliche Sitzung des Gemeinderates über Haushaltsbeschluss und Voranschlag findet am 17. Dezember 2025 im Sitzungssaal der Marktgemeinde Strengberg statt.

Der Bürgermeister:



Johann Bruckner

Angeschlagen am: 01. Dezember 2025

Abgenommen am: 16. Dezember 2025



EINLADUNGSKURRENDE

Die Gemeinderäte werden zu der
am **Mittwoch, dem 17. Dezember 2025**, um **19.00 Uhr**
am Gemeindeamt Strengberg (Sitzungssaal) stattfindenden

GEMEINDERATSSITZUNG

eingeladen.

Tagesordnung:

- 1.) Genehmigung des Protokolls der letzten Sitzung;
- 2.) Prüfungsausschuss Gebarungsprüfung – Bericht;
- 3.) Freigabe Aufschließungszone „Gsunde Baugründe“ Grub – Beratung/Beschluss;
- 4.) Ingenieurmäßige Betreuung Aufschließung „Gsunde Baugründe“ – Bericht/Beratung/Beschluss;
- 5.) Löschungserklärung Sportplatzstraße 70 – Beratung/Beschluss;
- 6.) Förderungsvertrag BA 30 Unterbergerhof/Carl-Zeller-Straße – Beratung/Beschluss;
- 7.) Teilungsplan Weg Kroisbach – Beratung/Beschluss;
- 8.) Teilungsplan Berger-Gründe Bleiberg – Beratung/Beschluss;
- 9.) Sanierung Turnsaal Mittelschule – Grundsatzbeschluss;
- 10.) Voranschlag 2026 – Bericht/Beratung/Beschluss;
- 11.) Dienstpostenplan 2026 – Bericht/Beratung/Beschluss;
- 12.) Mittelfristiger Finanzplan 2027-2030 – Bericht/Beratung/Beschluss;
- 13.) Festsetzung Kassenkreditrahmen – Beratung/Beschluss;
- 14.) Förderansuchen JUSY-Jugendservice – Beratung/Beschluss;
- 15.) Förderansuchen Parkinson-Aktiv NÖ-West – Beratung/Beschluss;
- 16.) Ansuchen Verkehrsmaßnahmen BH Amstetten – Bericht;
- 17.) Nicht öffentlich: Ehrung durch Gemeinde;

Mitglieder des Gemeinderates:

Name	Adresse	Datum Zustellung	Zustellungsart
Johann Bruckner	Am Anger 7	12.12.2025	E-Mail
Lukas Schatzl	Hauptstraße 27	12.12.2025	E-Mail
Christa Kaltenbrunner	Sportplatzstraße 19	12.12.2025	E-Mail
Franz Kinast	Limbach 8	12.12.2025	E-Mail
Birgit Rendl	Ramsau 16	12.12.2025	E-Mail
Gottfried Dietl	Bergerstraße 12	12.12.2025	E-Mail
Josef Marxrieser	Johannesstraße 6	12.12.2025	E-Mail
Maria Schoder	Hauptstraße 17	12.12.2025	E-Mail
Harald Freundl	Masing 2	12.12.2025	E-Mail
Sabine Mayerhofer	Ramsau 16	12.12.2025	E-Mail
Martin Königshofer	Höffeterstraße 9	12.12.2025	E-Mail
Andreas Leitner	Johannestraße 8	12.12.2025	E-Mail
Thomas Bruckner	Am Anger 7	12.12.2025	E-Mail
Markus Stöger	Austraße 12	12.12.2025	E-Mail
Franz Miedl	Bleiberg 38	12.12.2025	E-Mail
Josef Pichler	Hauptstraße 24	12.12.2025	E-Mail
Elisa Klimmer-Mayrl	Sportplatzstraße 57	12.12.2025	E-Mail
Sascha Weißengruber	Bleiberg 9	12.12.2025	E-Mail
Christine Posselt	Mühlenstraße 4	12.12.2025	E-Mail

Triftige Gründe für ein Fernbleiben von der Sitzung sind unverzüglich dem Bürgermeister bekannt zu geben.

Strengberg, am 12.12.2025

Der Bürgermeister

Johann Bruckner

Michael Stadler (Marktgemeinde Strengberg)

Von: Michael Stadler (Marktgemeinde Strengberg)
Gesendet: Freitag, 12. Dezember 2025 08:38
An: BGM Johann Bruckner (Marktgemeinde Strengberg); Bruckner Thomas;
Christine Posselt; Dietl Gottfried; Elisa Klimmer; Freundl Harald; Josef Pichler;
Josef Pichler 2; Kaltenbrunner Christa; Kinast Franz; Königshofer Martin ;
Leitner Andreas; Marxrieser Josef; Mayerhofer Sabine; Miedl Franz; Rendl
Birgit; Schatzl Lukas; Schoder Maria; Stöger Markus; Weißengruber Sascha
Betreff: Einladung Gemeinderatssitzung 05/2025 - 17.12.2025
Anlagen: GR Einladung 2025-5.pdf

Sehr geehrtes Mitglied des Gemeinderates!

Anbei übermittelt Ihnen die Marktgemeinde Strengberg die Einladung mit Tagesordnung zur nächsten Gemeinderatssitzung am Mittwoch, 17.12.2025.

Im Falle einer Verhinderung wird um rasche Rückmeldung am Gemeindeamt Strengberg ersucht (zur Einschätzung der Beschlussfähigkeit).
Bei Fragen stehen Bgm. Bruckner und ich gerne zur Verfügung.

Mit freundlichen Grüßen

Michael Stadler
Amtsleitung

**Marktgemeinde
Strengberg**
3314 Strengberg, Markt 10
Tel.: 07432/2214-14
Fax: 07432/2214-8
gemeinde@strengberg.gv.at
www.strengberg.gv.at





ABSCHRIFT AUS DEM PROTOKOLL

über die Sitzung des
Gemeinderates

am **Mittwoch, dem 17. Dezember 2025** am Gemeindeamt Strengberg (Sitzungssaal).
Die Einladung erfolgte am 12. Dezember 2025 per E-Mail.

Beginn: **19.00 Uhr**

Ende: **20.15 Uhr**

Anwesend waren:

Vorsitz:

BGM Bruckner Johann

Mitglieder des Gemeinderates:

01. Vzbgm. Lukas Schatzl
03. GGR Franz Kinast
05. GGR Gottfried Dietl
07. Harald Freundl
09. Sabine Mayerhofer BEd MEd
11. Markus Stöger
13. Thomas Bruckner
15. Elisa Klimmer-Mayrl
17. Christine Posselt

02. GGR Christa Kaltenbrunner
04. GGR Birgit Rendl
06. Josef Marxrieser
08. Franz Miedl
10. Andreas Leitner
12. Josef Pichler
14. DI Martin Königshofer
16. Sascha Weißengruber

Außerdem Anwesende:

Michael Stadler (Schriftführer)

Abwesend waren:

Entschuldigt:

GR Maria Schoder

Nicht entschuldigt:

-X-

Die Sitzung war **ÖFFENTLICH**.
Die Sitzung war **BESCHLUSSFÄHIG**.

Tagesordnung:

1. Genehmigung des Protokolls der letzten Sitzung;
2. Prüfungsausschuss Gebarungsprüfung – Bericht;
3. Freigabe Aufschließungszone „Gunde Baugründe“ Grub – Beratung/Beschluss;
4. Ingenieurmäßige Betreuung Aufschließung „Gunde Baugründe“ – Bericht/Beratung/Beschluss;
5. Löschungserklärung Sportplatzstraße 70 – Beratung/Beschluss;
6. Förderungsvertrag BA 30 Unterbergerhof/Carl-Zeller-Straße – Beratung/Beschluss;
7. Teilungsplan Weg Kroisbach – Beratung/Beschluss;
8. Teilungsplan Berger-Gründe Bleiberg – Beratung/Beschluss;
9. Sanierung Turnsaal Mittelschule – Grundsatzbeschluss;
10. Voranschlag 2026 – Bericht/Beratung/Beschluss;
11. Dienstpostenplan 2026 – Bericht/Beratung/Beschluss;
12. Mittelfristiger Finanzplan 2027-2030 – Bericht/Beratung/Beschluss;
13. Festsetzung Kassenkreditrahmen – Beratung/Beschluss;
14. Förderansuchen JUSY-Jugendservice – Beratung/Beschluss;
15. Förderansuchen Parkinson-Aktiv NÖ-West – Beratung/Beschluss;
16. Ansuchen Verkehrsmaßnahmen BH Amstetten – Bericht;
17. Nicht öffentlich: Ehrung durch Gemeinde;

VERLAUF DER SITZUNG:

10.) Voranschlag 2026 – Bericht/Beratung/Beschluss:

Für das kommende Haushaltsjahr wurde ein Entwurf des Voranschlages 2026 ausgearbeitet. Dieser lag im Zeitraum von 01.12.2025 bis 15.12.2025 zur öffentlichen Einsicht am Gemeindeamt auf. Während dieser Zeit wurde keine Stellungnahme eingebracht. Im Zuge der letzten Gebärungsprüfung wurde der Entwurf dem Prüfungsausschuss zur Kenntnis gebracht. Im Zuge der Gemeinderatssitzung wird der Entwurf von Bgm. Bruckner präsentiert und erläutert. Laut Voranschlag wird sich der Schuldenstand auf € 3.910.000 verringern (Tilgungen € 460.300 und Neuaufnahmen € 0). An Investitionen sind im Jahr 2026 unter anderem vorgesehen:

• Sanierung Turnsaal Mittelschule	€ 200.000
• Vorhaben Sportanlagen (Umbau Vereine - Fertigstellung)	€ 10.000
• Straßenbau (Asphaltierung Sunseith 2 + Friedingerstraße, Grundbau Gunde Baugründe)	€ 350.000
• Wasserversorgung (laufende Erneuerungen, Infrastruktur Gunde Baugründe)	€ 50.000
• Kanalbau (laufende Erneuerungen, Infrastruktur Gunde Baugründe)	€ 100.000

Auszüge aus dem Voranschlag 2026:

Ergebnishaushalt:

Erträge	€ 5.377.400
- Aufwendungen	€ 5.099.300
Nettoergebnis	€ 278.100

Finanzierungshaushalt:

Operative Gebarung:	
Einzahlungen	€ 4.740.600
- Auszahlungen	€ 3.666.000
Investive Gebarung:	
Einzahlungen	€ 128.500
- Auszahlungen	€ 821.100
Nettofinanzierungssaldo	€ 382.000
Haushaltspotential vorläufig	€ 672.700

Bgm. Bruckner beantragt, den vorliegenden Entwurf des Voranschlages 2026 zu beschließen. Der Antrag wird vom Gemeinderat einstimmig angenommen.

11.) Dienstpostenplan 2026 – Bericht/Beratung/Beschluss:

Bgm. Bruckner beantragt, den Dienstpostenplan für das Jahr 2026 gemäß Darstellung im Voranschlag zu beschließen. Gegenüber dem Vorjahr wurde die Teilzeitkraft beim Bauhof entfernt, ansonsten sind keine Änderungen vorgesehen. Der Dienstpostenplan stellt sich grob zusammengefasst wie folgt dar:

Gemeindeamt	2 Vollzeitkraft	allgemeine Verwaltung (1x Amtsleitung)
	2 Teilzeitkraft	20h allgemeine Verwaltung
	1 Teilzeitkraft	17h Reinigung + 8h Reinigung VS
Schulen (VS+MS)	1 Vollzeitkraft	25h Stützkraft VS + 15h Nachmittagsbetreuung
	1 Teilzeitkraft	25h Stützkraft MS
	1 Vollzeitkraft	15h Nachmittagsbetreuung + 25h KG-Betreuung
	1 Vollzeitkraft	Schulwart Volksschule
	1 Vollzeitkraft	Schulwart Mittelschule
	1 Teilzeitkraft	20h Reinigung Mittelschule
Kindergarten	8 Teilzeitkraft	6x 25h Kinderbetreuung/Reinigung + 1x 23h Stützkraft + 1x 20h Reinigung
Tagesbetreuungseinrichtung	1 Vollzeitkraft	TBE-Leitung
	2 Teilzeitkraft	2x 25h Kinderbetreuung/Reinigung
Bauhof	2 Vollzeitkraft	Klär- und Wasserwart

Der Dienstpostenplan für das Jahr 2026 wird vom Gemeinderat einstimmig beschlossen.

12.) Mittelfristiger Finanzplan 2027-2030 – Bericht/Beratung/Beschluss:

Der Entwurf des Mittelfristigen Finanzplanes (MFP) für den Zeitraum 2027–2030 wurde unter Annahme der zu erwartenden Einnahmen- und Ausgabenentwicklungen erstellt und wird dem Gemeinderat im Zuge der Sitzung von Bgm. Bruckner erläutert. So sind im MFP unter anderem für das Vorhaben „Umbau ASZ als Bauhof“ Ausgaben in der Höhe von insgesamt € 500.000 (in den Jahren 2027 und 2028 jeweils € 250.000) vorgesehen.

Bgm. Bruckner beantragt, den vorliegenden Entwurf des Mittelfristigen Finanzplanes für den Zeitraum 2027–2030 zu beschließen. Der Antrag wird vom Gemeinderat einstimmig angenommen.

Dieses Protokoll wird in der nächsten Sitzung genehmigt und unterfertigt.


Johann Bruckner eh.
Bürgermeister

Michael Stadler eh.
Schriftführer

Die Übereinstimmung der vorstehenden Abschrift mit der Urschrift wird beglaubigt.

Strengberg, am 18.12.2025

Der Bürgermeister



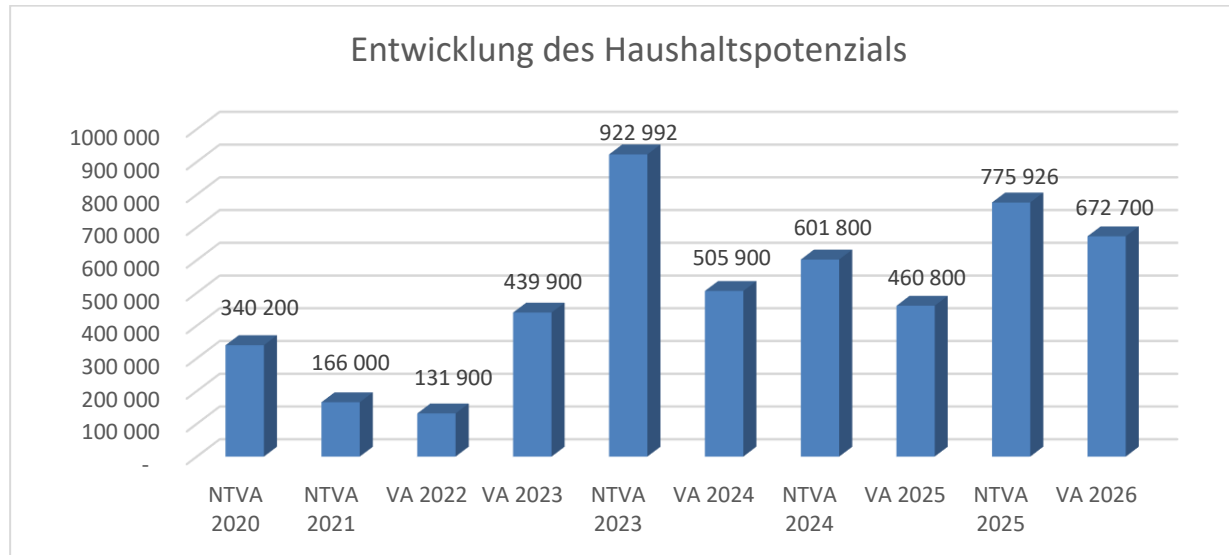
Johann Bruckner

Vorbericht
- interne Anlage b

**Vorbericht
zum Voranschlag 2026**

**gemäß § 3 der NÖ
Gemeindehaushaltsverordnung (NÖ GHVO)**

Entwicklung des Haushaltspotenzials



Erläuterung:

Das Haushaltspotential hat seine Grundlage in § 67 Z. 11 der NÖ Gemeindeordnung 1973 (NÖ GO 1973) und ist erstmals im Voranschlag 2020 auszuweisen. Die Angaben zu den Vorjahren entfallen daher.

Haushaltspotential: Differenz der wiederkehrenden Mittelaufbringungen abzüglich der wiederkehrenden Mittelverwendungen unter Berücksichtigung der entsprechenden Forderungen und Verbindlichkeiten.

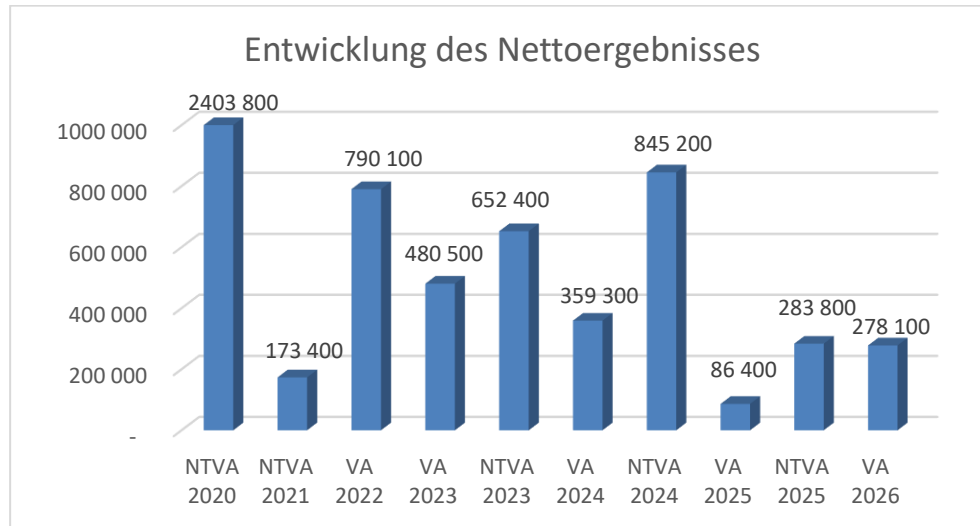
Das Haushaltspotenzial ist eine wichtige Kenngröße und gibt die aktuelle Leistungsfähigkeit der Gemeinde wieder. Das schafft Vergleichbarkeit mit der bisherigen Rechtslage, aus der Überschüsse und Abgänge abzuleiten waren und dient der Transparenz.

Wenn das Haushaltspotenzial innerhalb des Zeitraumes des mittelfristigen Finanzplanes laufend negativ ist, ist ein Haushaltskonsolidierungskonzept zu erstellen (§ 72b Abs. 1 Z. 2 NÖ GO 1973).

Begründung durch die Gemeinde:

Das Haushaltspotential des Voranschlages 2026 beträgt € 672.700,-.

Entwicklung des Nettoergebnisses



Erläuterung:

Beim Nettoergebnis handelt es sich um das Ergebnis des Ergebnisvoranschlags und ist erstmals für das Haushaltsjahr 2020 auszuweisen. Die Angaben zu den Vorjahren entfallen daher.

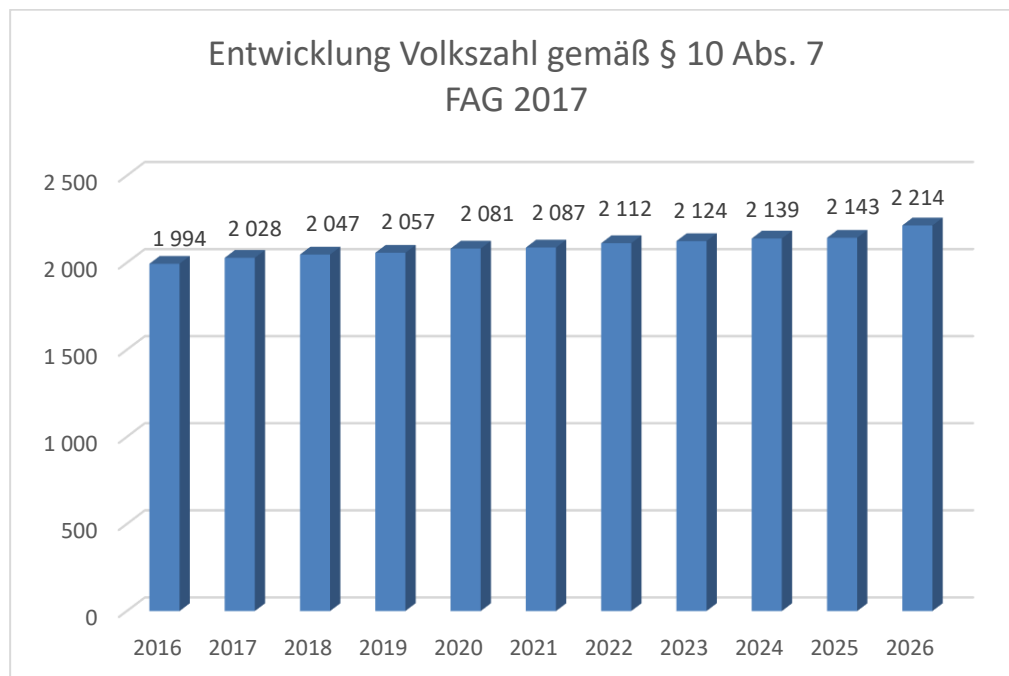
Ein positives Nettoergebnis bedeutet, dass die Erträge voraussichtlich ausreichend sein werden, die Aufwendungen für die kommunalen Leistungen (inklusive des Werteverzehrs des Anlagevermögens in Form der Abschreibungen) abzudecken.

Ein negatives Nettoergebnis heißt, dass dies nicht zur Gänze (in der Höhe des negativen Wertes) möglich ist.

Begründung durch die Gemeinde:

Das Nettoergebnis des Voranschlags 2026 beträgt € 278.100,-.

Entwicklung der Volkszahl gemäß § 10 Abs. 7 FAG 2017, BGBl. I Nr. 116/2016 in der Fassung BGBl. I Nr. 106/2018

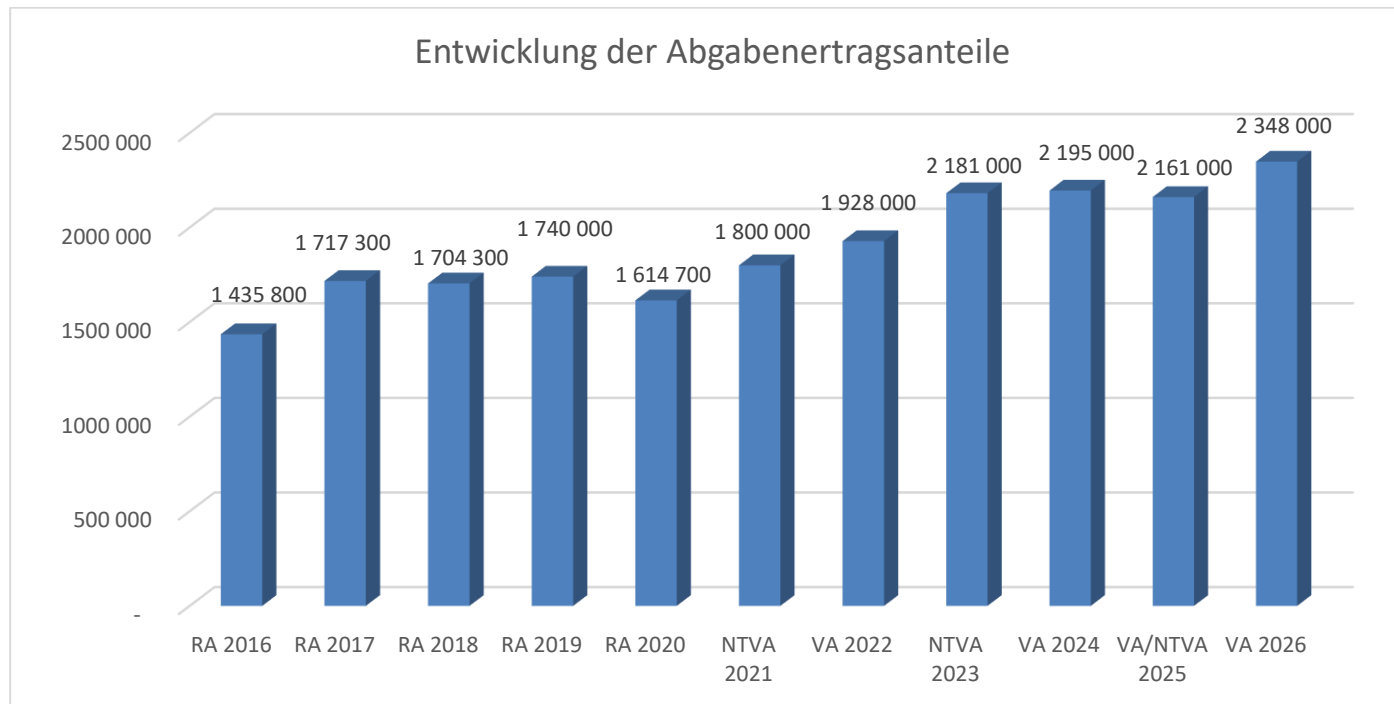


Erläuterung:

Die Volkszahl gemäß § 10 Abs. 7 FAG 2017 wird jährlich von der Bundesanstalt Statistik Austria zum Stichtag 31. Oktober festgestellt und wirkt mit dem Beginn des übernächsten Kalenderjahres. Sie dient für die Berechnung der Abgabenertragsanteile und darf nicht automatisch mit der Volkszahl für die Berechnung der Gemeinderatsmandate verwechselt werden.

Eine Erhöhung bzw. Verminderung der Volkszahl (jährlich) ist ein wesentlicher Indikator für die Berechnung der Abgabenertragsanteile.

Entwicklung der Abgabenertragsanteile

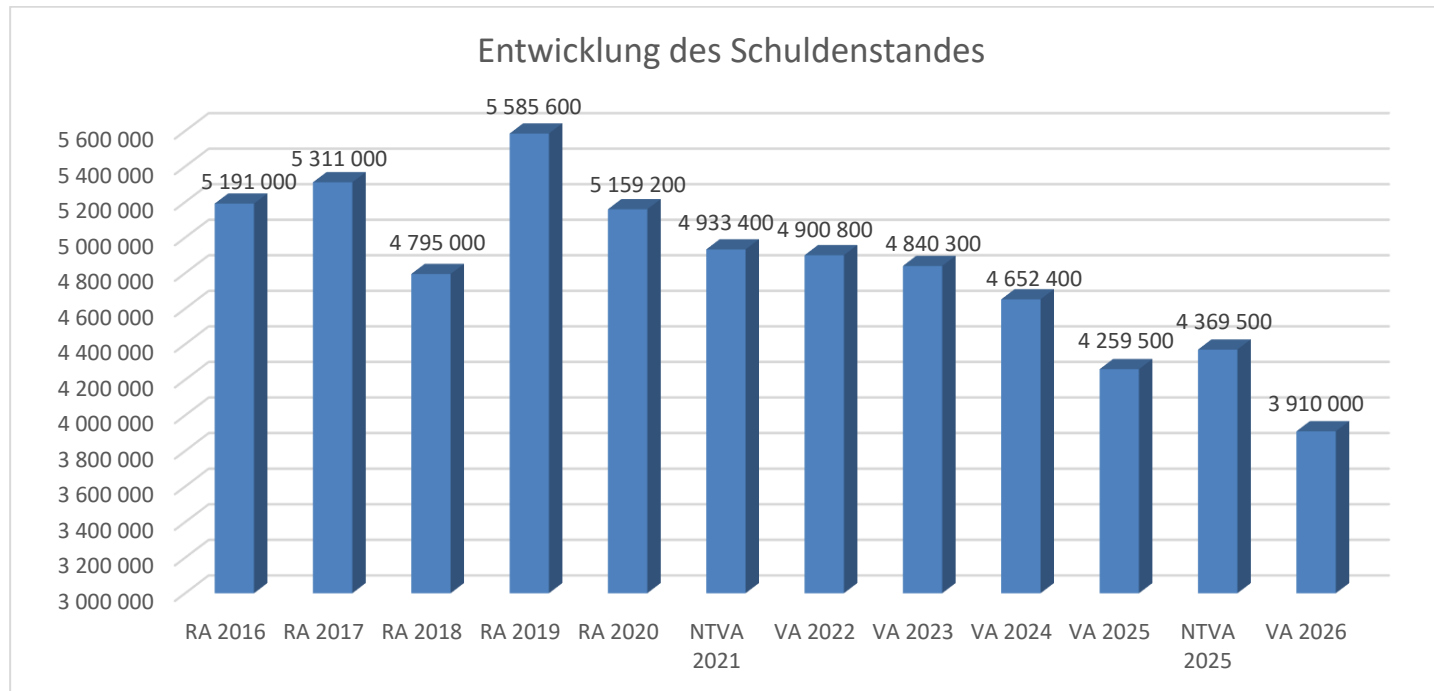


Erläuterung:

Die Gebietskörperschaften (Bund, Länder und Gemeinden) erhalten auf Basis des aktuellen Finanzausgleichs aus den gemeinschaftlichen Bundesabgaben (z.B. Umsatzsteuer, Körperschaftssteuer, Lohnsteuer, Versicherungssteuer, Mineralölsteuer, Normverbrauchsabgabe, Tabaksteuer udgl.) entsprechende Anteile. Im Bereich der Gemeinden spielen dabei die Volkszahl und der abgestufte Bevölkerungsschlüssel eine besondere Rolle. Die sogenannten „Abgabenertragsanteile“ bilden in den meisten Gemeinden die wichtigste Einnahmequelle.

Ein Steigen der Abgabenertragsanteile weist auch auf eine Erhöhung der Volkszahl hin.

Entwicklung des Schuldenstandes



Erläuterung:

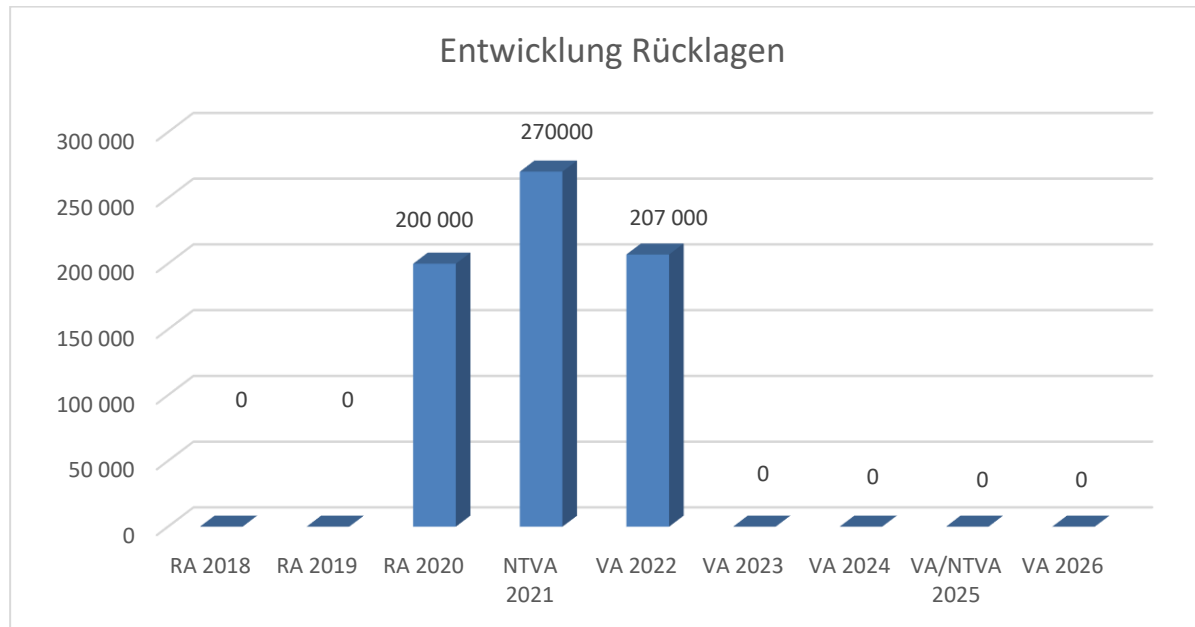
Die Entwicklung des Schuldenstandes zeigt auf, inwieweit der Schuldenstand über die Jahre erhöht oder reduziert wird.

Begründung:

Die Erhöhung des Schuldenstandes im Jahr 2019 ist auf die Erweiterung der Wasserversorgung (neuer Brunnen Au) zurückzuführen, der zum Teil mit Darlehen finanziert wurde.

Im Voranschlag 2026 werden keine Darlehensaufnahmen veranschlagt.

Entwicklung der Rücklagen mit und ohne Zahlungsmittelreserve

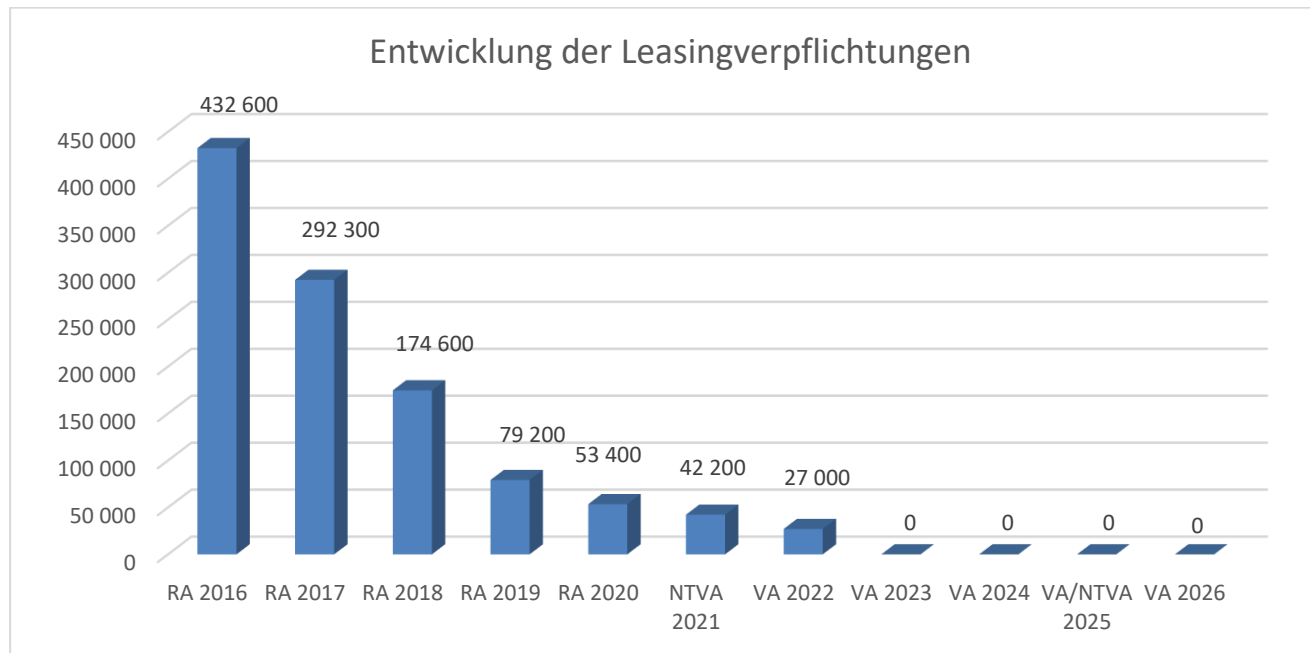


Erläuterung:

Die Entwicklung der Rücklagen zeigt an, inwieweit Rücklagen vorhanden sind und ob Rücklagen aufgebaut bzw. aufgebraucht werden.

Blauer Balken Rücklagen mit Zahlungsmittelreserve. Roter Balken Rücklagen ohne Zahlungsmittelreserve.

Entwicklung der Leasingverpflichtungen



Erläuterung:

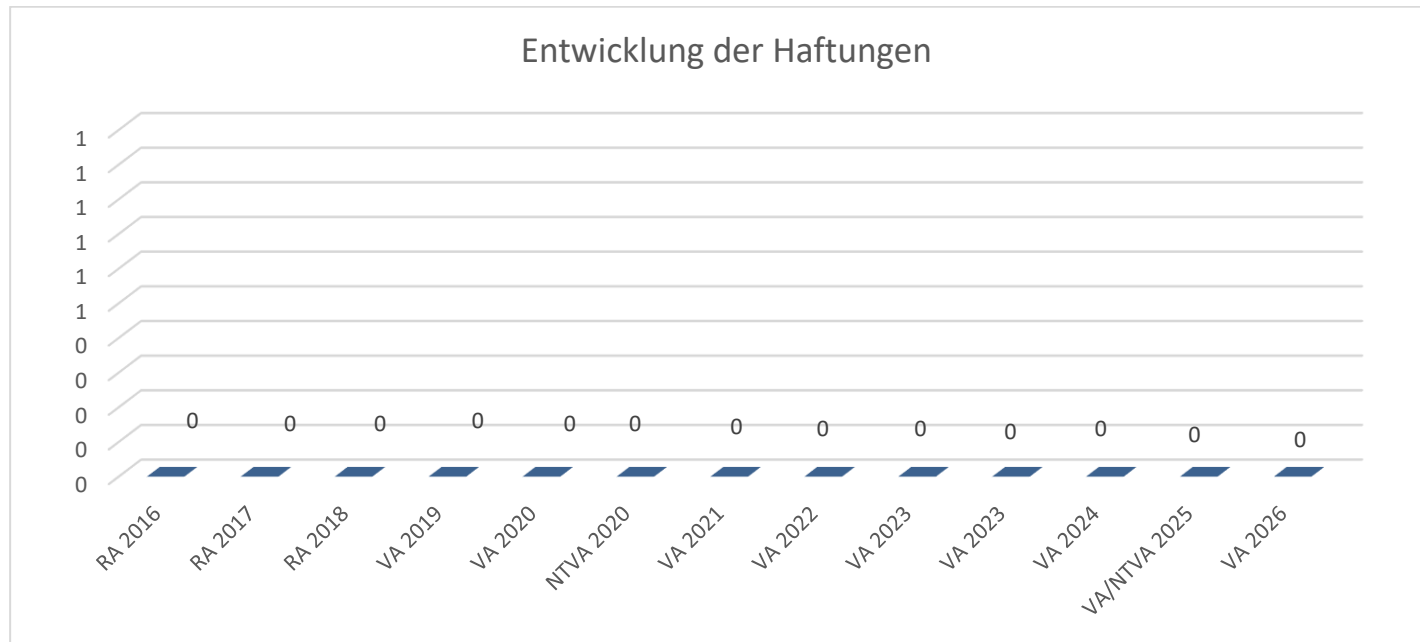
Bei den Leasingverpflichtungen handelt es sich nicht um Finanzschulden (z.B. Darlehen), sondern um Verwaltungsschulden. Unabhängig davon stellen Leasingverbindlichkeiten Leistungsverpflichtungen für die Gemeinden dar und sind daher bei einer allfälligen Finanzlagenberechnung entsprechend zu berücksichtigen.

Die Leasingverpflichtungen sind mit Beginn des Jahres 2020 in einer eigenen Anlage gemäß VRV 2015 festzuhalten.

Begründung:

Die Leasingverpflichtungen betreffen Turnsaal Neue Mittelschule, Volksschulneubau und Kindergartenneubau. Ab dem Jahr 2020 betreffen die Leasingverpflichtungen noch die Turnsaalsanierung NMS die 2022 endet.

Entwicklung der Haftungen



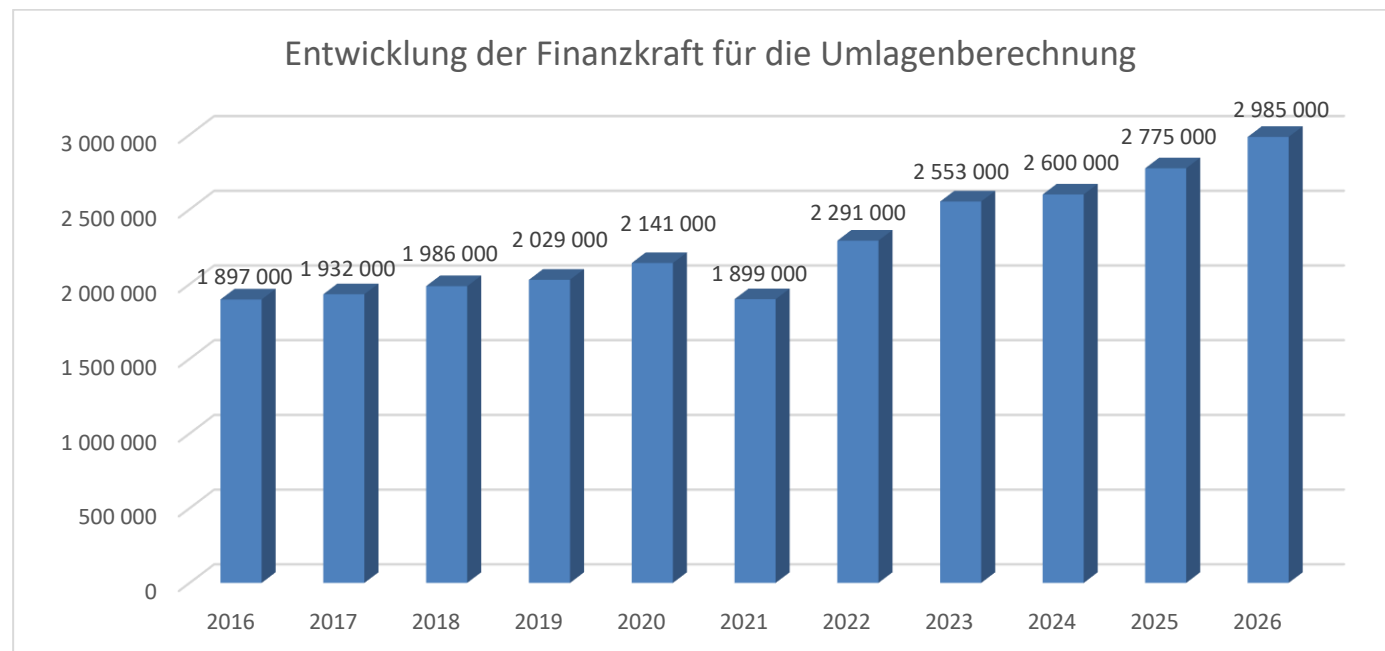
Erläuterung:

Eine Gemeinde darf Bürgschaften und sonstige Haftungen nur übernehmen, wenn hierfür ein besonderes Interesse der Gemeinde gegeben ist, der Schuldner nachweist, dass eine ordnungsgemäße Verzinsung und Tilgung gesichert ist, die Haftungen befristet sind, der Betrag, für den haftet wird, ziffernmäßig bestimmt ist und die Gemeinde den daraus folgenden Zahlungsverpflichtungen nachkommen kann (vgl. § 78 Abs. 1 NÖ Gemeindeordnung 1973).

Begründung:

Die Marktgemeinde Strengberg hat keinen Haftungen übernommen.

Entwicklung der Finanzkraft für die Umlagenberechnung



Erläuterung:

Die Finanzkraft einer Gemeinde wird aus den

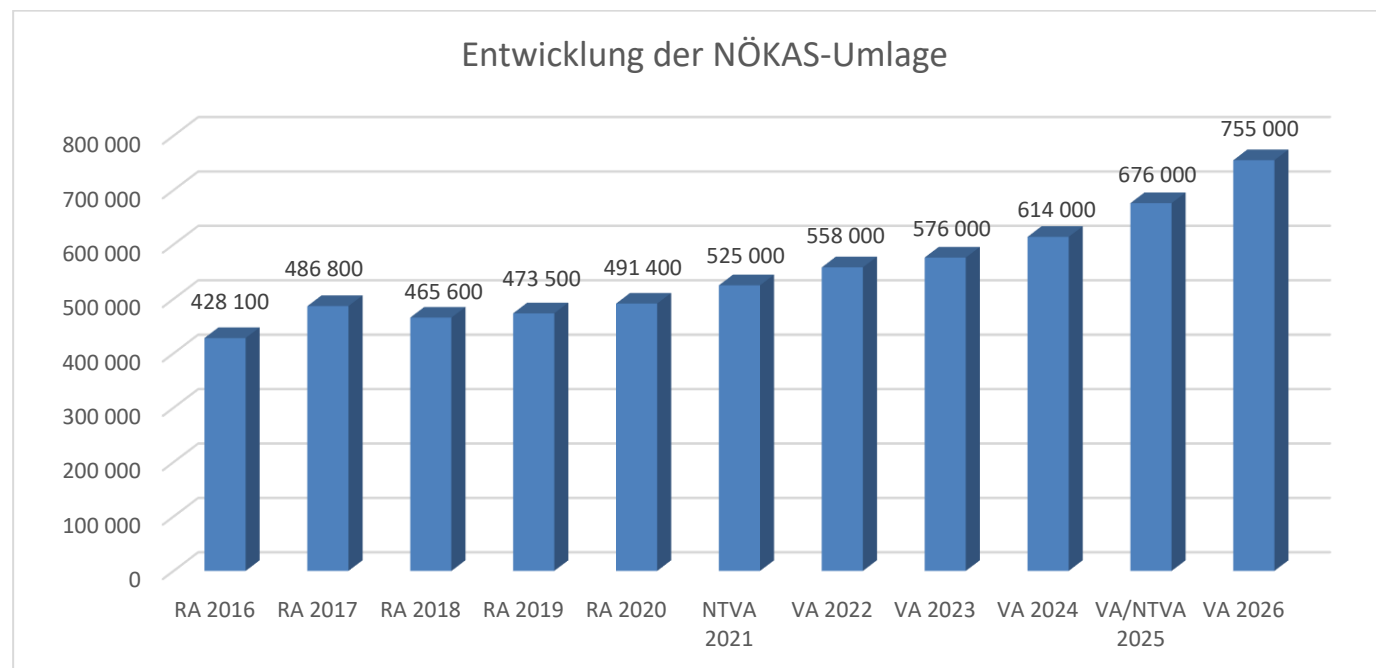
- Erträgen der ausschließlichen Gemeindeabgaben ohne die Gebühren für die Benützung von Gemeindeeinrichtungen und -anlagen und ohne die Interessentenbeiträge von Grundstückseigentümern und Anrainern und
- Ertragsanteilen an den gemeinschaftlichen Bundesabgaben ohne Spielbankenabgabe

ermittelt.

Basis für die Ermittlung der Finanzkraft sind die tatsächlichen Beträge aufgrund der Rechnungsabschlüsse.

Die Darstellung der Entwicklung der Finanzkraft für die Umlagenberechnung hat insbesondere auf die Beitragsleistung der Gemeinden zum NÖ Krankenanstaltensprengel (NÖKAS) und zur Sozialumlage Auswirkungen. Eine Erhöhung oder Reduktion/Verminderung der Finanzkraft wirkt sich unmittelbar auf die Beitragsleistung aus.

Entwicklung der NÖKAS-Umlage



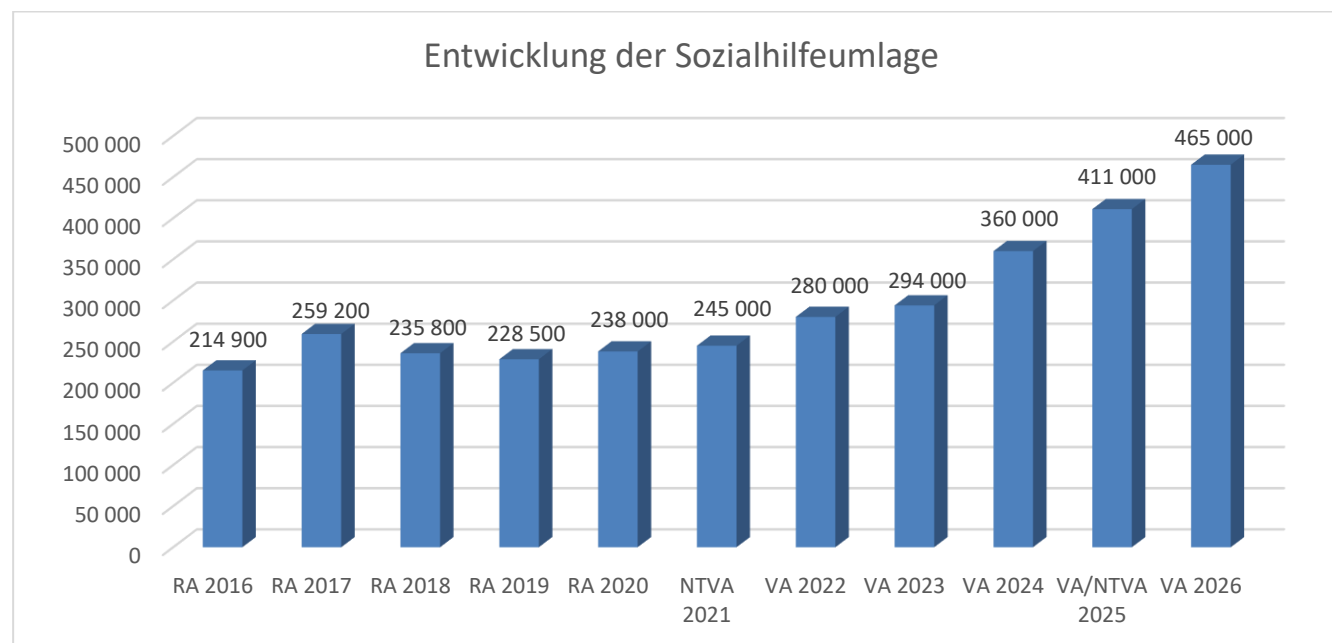
Erläuterung:

Das Landesgebiet ist Beitragsbezirk und Krankenanstaltensprengel für alle öffentlichen Krankenanstalten in Niederösterreich. Beitragsbezirk und Krankenanstaltensprengel sind ein Gemeindeverband. Dem Gemeindeverband gehören alle Gemeinden Niederösterreichs an. Der Gemeindeverband ist juristische Person, er hat seinen Sitz am Sitz der Landesregierung und trägt die Bezeichnung "NÖ Krankenanstaltensprengel" (§ 61 Abs. 1 NÖ Krankenanstaltengesetz - NÖ KAG).

Die Gemeinden haben an den NÖ Krankenanstaltensprengel monatliche Beiträge zu leisten. Berechnungsgrundlage bilden dabei die Volkszahl und die Finanzkraft der Gemeinden. Steigerungen bei der Volkszahl und bei der Finanzkraft führen daher zu höheren Beitragsleistungen bei den Gemeinden.

Diese monatlichen Beiträge werden von den der Gemeinde gebührenden monatlichen Vorschüssen auf die Ertragsanteile an den gemeinschaftlichen Bundesabgaben einbehalten.

Entwicklung der Sozialhilfeumlage



Erläuterung:

Die Gemeinden haben jährlich einen Beitrag zu den vom Land zu tragenden Kosten der Sozialhilfe, die nicht durch Kostenbeitrags- und Ersatzleistungen oder durch sonstige für Zwecke der Sozialhilfe bestimmte Zuschüsse gedeckt sind, in der Höhe von 50 % an das Land zu entrichten (§ 44 NÖ Sozialhilfe-Ausführungsgesetz – NÖ SAG).

Die Leistungen für die Sozialhilfe-Umlage werden von der Landesregierung auf die einzelnen Gemeinden nach ihrer Finanzkraft (Finanzkraft für die Umlagenberechnung) aufgeteilt.

Diese monatlichen Beiträge werden von den der Gemeinde gebührenden monatlichen Vorschüssen auf die Ertragsanteile an den gemeinschaftlichen Bundesabgaben einbehalten.

ALLGEMEINE INFORMATIONEN

Marktgemeinde Strengberg

Verwaltungsbezirk Amstetten

Land Niederösterreich

Adresse Markt 10

3314 Strengberg

E-Mail gemeinde@strengberg.gv.at

Homepage www.strengberg.gv.at

Telefon 07432 / 2214

Parteienverkehr Mo. – Fr. 8 – 12 Uhr, Di. 13 – 18 Uhr, Mi. 13 – 16 Uhr

Gemeindenummer 30534

Einwohnerzahl FAG 2214 (Stichtag 31.10.2024)

Flächenausmaß 37,10 km²

Steuern und Abgaben

STEUERN UND ABGABEN

Folgende Steuern, Abgaben und Gebühren werden von der Marktgemeinde Strengberg eingehoben

Gemeindesteuern und Abgaben

Grundsteuer A v. land- u. forstw. Betrieben	500	v.H.d. Bemessungsgrundlage
Grundsteuer B v. Grundstücken	500	v.H.d. Bemessungsgrundlage
Kommunalsteuer	3	v.H.d. Bemessungsgrundlage
Hundeabgabe	a)	Nutzhunde
	b)	Hunde mit erh. Gefährdungspotential
	c)	alle übrigen Hunde
Lustbarkeitsabgabe		Aufhebungsverordnung vom 09.12.2010
Gebrauchsabgabe		Verordnung des GR vom 15.12.2016
Abfallwirtschaftsabgabe		Verordnung des GR vom 13.06.1992
Aufschließungsabgabe		Verordnung des GR vom 13.12.2018 Änderung vom 23.10.2025 Einheitssatz EUR 610,00
Tourismusabgaben		NÖ Tourismusgesetz

Gemeindegebühren für die Benützung von Gemeindeeinrichtungen und – anlagen

Kanalgebühren

Kanalabgabenordnung vom 25.05.1992
Ergänzung vom 26.08.2002 und Änderung
vom 30.06.2009, 11.02.2016, 15.12.2022,
19.10.2023, 23.10.2025 - Einhebung über
GDA

Wasserversorgungsabgaben und Wassergebühren

Wasserabgabenordnung vom 4.9.1990 und
Ergänzungen vom 5.12.2001, 14.2.2002,
21.11.2006, 30.6.2009, 11.2.2016,
13.12.2018, 15.12.2022, 23.10.2025
Einhebung über GDA

Friedhofsgebühren

Pfarrfriedhof

Abfallwirtschaftsgebühren

Abfallwirtschaftsverordnung vom 16.3.1992
Einhebung über GDA

Marktstandsgebühren

Verordnung vom 27.6.2001
Änderung vom 23.10.2025

Sonstige Abgaben, Gebühren und Entgelte

Verwaltungsabgaben

Kommissionsgebühren

Bundesgebühren

Privatrechtliche Entgelte

Saunagebühren lt. Badgebührenordnung

Benützungsentgelte Turnsaal, Schulküche und Veranstaltungssaal

Ergebnishaushalt Gesamt 1. Ebene (Anlage 1a)
- interne Vergütungen enthalten

MVAG	Mittelverwendungs- und -aufbringungsgruppen (1. Ebene)	VA 2026	VA 2025	RA 2024
211	Erträge aus der operativen Verwaltungstätigkeit	4.311.700,00	4.118.400,00	4.408.338,03
212	Erträge aus Transfers	1.057.700,00	1.240.300,00	1.295.627,29
213	Finanzerträge	8.000,00	10.000,00	27.976,45
21	Summe Erträge	5.377.400,00	5.368.700,00	5.731.941,77
221	Personalaufwand	938.200,00	943.900,00	843.170,91
222	Sachaufwand	2.337.100,00	2.445.300,00	2.663.021,78
223	Transferaufwand	1.721.400,00	1.589.100,00	1.511.397,83
224	Finanzaufwand	102.600,00	106.600,00	141.737,62
22	Summe Aufwendungen	5.099.300,00	5.084.900,00	5.159.328,14
SA0	Saldo (0) Nettoergebnis (21 - 22)	278.100,00	283.800,00	572.613,63
230	Entnahmen von Haushaltsrücklagen	77.300,00		184.262,52
240	Zuweisungen an Haushaltsrücklagen			
SA01	Saldo (01) Haushaltsrücklagen (230 - 240)	77.300,00	0,00	184.262,52
SA00	Saldo (00) Nettoergebnis nach Haushaltsrücklagen (Saldo 0 + Saldo 01)	355.400,00	283.800,00	756.876,15

Finanzierungshaushalt Gesamt 1. Ebene (Anlage 1b)
- interne Vergütungen enthalten

MVAG	Mittelverwendungs- und -aufbringungsgruppen (1. Ebene)	VA 2026	VA 2025	RA 2024
OPERATIVE GEBARUNG				
311	Einzahlungen aus operativer Verwaltungstätigkeit	3.912.400,00	3.680.900,00	3.791.047,89
312	Einzahlungen aus Transfers	820.200,00	1.013.200,00	1.063.600,86
313	Einzahlungen aus Finanzerträgen	8.000,00	10.000,00	27.976,45
31	Summe Einzahlungen operative Gebarung	4.740.600,00	4.704.100,00	4.882.625,20
321	Auszahlungen aus Personalaufwand	930.100,00	937.600,00	842.823,31
322	Auszahlungen aus Sachaufwand	911.900,00	1.011.100,00	1.020.563,25
323	Auszahlungen aus Transfers	1.721.400,00	1.589.100,00	1.489.995,15
324	Auszahlungen aus Finanzaufwand	102.600,00	106.600,00	141.737,62
32	Summe Auszahlungen operative Gebarung	3.666.000,00	3.644.400,00	3.495.119,33
SA1	Saldo (1) Geldfluss aus der operativen Gebarung (31 – 32)	1.074.600,00	1.059.700,00	1.387.505,87
INVESTIVE GEBARUNG				
331	Einzahlungen aus der Investitionstätigkeit		2.500,00	7.520,00
332	Einzahlungen aus der Rückzahlung von Darlehen sowie gewährten Vorschüssen			
333	Einzahlungen aus Kapitaltransfers	128.500,00	361.000,00	480.290,81
33	Summe Einzahlungen investive Gebarung	128.500,00	363.500,00	487.810,81
341	Auszahlungen aus der Investitionstätigkeit	821.100,00	1.228.900,00	1.899.190,94
342	Auszahlungen aus der Gewährung von Darlehen sowie gewährten Vorschüssen			
343	Auszahlungen aus Kapitaltransfers			27.954,00
34	Summe Auszahlungen investive Gebarung	821.100,00	1.228.900,00	1.927.144,94
SA2	Saldo (2) Geldfluss aus der investiven Gebarung (33 – 34)	-692.600,00	-865.400,00	-1.439.334,13
SA3	Saldo (3) Nettofinanzierungssaldo (Saldo 1 + Saldo 2)	382.000,00	194.300,00	-51.828,26

MVAG	Mittelverwendungs- und -aufbringungsgruppen (1. Ebene)	VA 2026	VA 2025	RA 2024
FINANZIERUNGSTÄTIGKEIT				
351	Einzahlungen aus der Aufnahme von Finanzschulden	800,00	200.800,00	300.840,32
353	Einzahlungen infolge eines Kapitaltausches bei derivativen Finanzinstrumenten mit Grundgeschäft			
355	Einzahlungen aus dem Abgang von Finanzinstrumenten			
35	Summe Einzahlungen aus der Finanzierungstätigkeit	800,00	200.800,00	300.840,32
361	Auszahlungen aus der Tilgung von Finanzschulden	460.300,00	479.400,00	560.500,13
363	Auszahlungen infolge eines Kapitaltausches bei derivativen Finanzinstrumenten mit Grundgeschäft			
365	Auszahlungen für den Erwerb von Finanzinstrumenten			
36	Summe Auszahlungen aus der Finanzierungstätigkeit	460.300,00	479.400,00	560.500,13
SA4	Saldo (4) Geldfluss aus der Finanzierungstätigkeit (35 – 36)	-459.500,00	-278.600,00	-259.659,81
SA5	Saldo (5) Geldfluss aus der voranschlagswirksamen Gebarung (Saldo 3 + Saldo 4)	-77.500,00	-84.300,00	-311.488,07

Ergebnishaushalt Gesamt 1. und 2. Ebene (Anlage 1a)
- interne Vergütungen enthalten

MVAG	Mittelverwendungs- und aufbringungsgruppen (1. und 2. Ebene)	VA 2026	VA 2025	RA 2024
211	Erträge aus der operativen Verwaltungstätigkeit	4.311.700,00	4.118.400,00	4.408.338,03
2111	Erträge aus eigenen Abgaben	724.200,00	750.000,00	700.593,75
2112	Erträge aus Ertragsanteilen	2.348.000,00	2.161.000,00	2.167.278,98
2113	Erträge aus Gebühren	612.800,00	546.000,00	623.004,41
2114	Erträge aus Leistungen	120.400,00	107.000,00	129.014,16
2115	Erträge aus Besitz und wirtschaftlicher Tätigkeit	86.800,00	87.500,00	100.923,94
2116	Erträge aus Veräußerung und sonstige Erträge	398.600,00	453.000,00	659.840,35
2117	Nicht finanzierungswirksame operative Erträge	20.900,00	13.900,00	27.682,44
212	Erträge aus Transfers	1.057.700,00	1.240.300,00	1.295.627,29
2121	Transferertrag von Trägern des öffentlichen Rechts	819.200,00	1.012.200,00	1.059.419,86
2122	Transferertrag von Beteiligungen			
2123	Transferertrag von Unternehmen (mit Finanzunternehmen)			
2124	Transferertrag von Haushalten und Organisationen ohne Erwerbscharakter	1.000,00	1.000,00	4.181,00
2125	Transferertrag vom Ausland			
2126	Investitions- und Tilgungszuschüsse zwischen Unternehmungen und Betrieben der Gebietskörperschaft und der Gebietskörperschaft			
2127	Nicht finanzierungswirksamer Transferertrag	237.500,00	227.100,00	232.026,43
213	Finanzerträge	8.000,00	10.000,00	27.976,45
2131	Erträge aus Zinsen	8.000,00	10.000,00	27.976,45
2132	Erträge aus Zinsen aus derivativen Finanzinstrumenten mit und ohne Grundgeschäft			
2133	Erträge aus Gewinnentnahmen von marktbestimmten Betrieben			
2134	Sonstige Finanzerträge			
2135	Erträge aus Dividenden/Gewinnausschüttungen			
2136	Sonstige nicht finanzierungswirksame Finanzerträge			
21	Summe Erträge	5.377.400,00	5.368.700,00	5.731.941,77
221	Personalaufwand	938.200,00	943.900,00	843.170,91
2211	Personalaufwand (Bezüge, Nebengebühren, Mehrleistungen)	740.600,00	744.600,00	674.159,25
2212	Gesetzlicher und freiwilliger Sozialaufwand	189.500,00	193.000,00	168.664,06
2213	Sonstiger Personalaufwand			
2214	Nicht finanzierungswirksamer Personalaufwand	8.100,00	6.300,00	347,60
222	Sachaufwand	2.337.100,00	2.445.300,00	2.663.021,78
2221	Gebrauchs- und Verbrauchsgüter, Handelswaren	183.000,00	208.300,00	173.834,08
2222	Verwaltungs- und Betriebsaufwand	201.500,00	201.100,00	184.221,15
2223	Leasing- und Mietaufwand	7.800,00	8.400,00	8.071,07
2224	Instandhaltung	130.300,00	177.000,00	225.112,76
2225	Sonstiger Sachaufwand	767.700,00	837.400,00	1.031.770,63
2226	Nicht finanzierungswirksamer Sachaufwand	1.046.800,00	1.013.100,00	1.040.012,09

MVAG	Mittelverwendungs- und aufbringungsgruppen (1. und 2. Ebene)	VA 2026	VA 2025	RA 2024
223	Transferaufwand	1.721.400,00	1.589.100,00	1.511.397,83
2231	Transferaufwand an Träger des öffentlichen Rechts	1.593.100,00	1.466.700,00	1.347.327,77
2232	Transferaufwand an Beteiligungen			
2233	Transferaufwand an Unternehmen (mit Finanzunternehmen)	100.000,00	99.800,00	117.696,60
2234	Transferaufwand an Haushalte und Organisationen ohne Erwerbscharakter	28.300,00	22.600,00	46.373,46
2235	Transferaufwand an das Ausland			
2236	Investitions- und Tilgungszuschüsse zwischen Unternehmungen und Betrieben der Gebietskörperschaft und der Gebietskörperschaft			
2237	Nicht finanzierungswirksamer Transferaufwand			
224	Finanzaufwand	102.600,00	106.600,00	141.737,62
2241	Aufwendungen für Zinsen	100.000,00	104.200,00	139.342,49
2242	Zinsen und sonstige Aufwendungen aus derivativen Finanzinstrumenten mit und ohne Grundgeschäft			
2243	Gewinnentnahmen von Unternehmungen und marktbestimmten Betrieben der Gebietskörperschaft (innerhalb der Gebietskörperschaft)			
2244	Sonstiger Finanzaufwand	2.600,00	2.400,00	2.395,13
2245	Nicht finanzierungswirksamer Finanzaufwand			
22	Summe Aufwendungen	5.099.300,00	5.084.900,00	5.159.328,14
SA0	Saldo (0) Nettoergebnis (21 - 22)	278.100,00	283.800,00	572.613,63
230	Entnahmen von Haushaltsrücklagen	77.300,00	0,00	184.262,52
2301	Entnahmen von Haushaltsrücklagen	77.300,00		184.262,52
240	Zuweisungen an Haushaltsrücklagen	0,00	0,00	0,00
2401	Zuweisungen an Haushaltsrücklagen			
SA01	Saldo (01) Haushaltsrücklagen (230 - 240)	77.300,00	0,00	184.262,52
SA00	Saldo (00) Nettoergebnis nach Haushaltsrücklagen (Saldo 0 + Saldo 01)	355.400,00	283.800,00	756.876,15

Finanzierungshaushalt Gesamt 1. und 2. Ebene (Anlage 1b)
- interne Vergütungen enthalten

MVAG	Mittelverwendungs- und aufbringungsgruppen (1. und 2. Ebene)	VA 2026	VA 2025	RA 2024
311	Einzahlungen aus operativer Verwaltungstätigkeit	3.912.400,00	3.680.900,00	3.791.047,89
3111	Einzahlungen aus eigenen Abgaben	724.200,00	750.000,00	750.266,06
3112	Einzahlungen aus Ertragsanteilen	2.348.000,00	2.161.000,00	2.167.278,98
3113	Einzahlungen aus Gebühren	612.800,00	546.000,00	628.965,99
3114	Einzahlungen aus Leistungen	120.400,00	107.000,00	117.417,90
3115	Einzahlungen aus Besitz und wirtschaftlicher Tätigkeit	86.800,00	87.500,00	101.056,58
3116	Einzahlungen aus Veräußerung von geringwertigen Wirtschaftsgütern (GWG) und sonstige Einzahlungen	20.200,00	29.400,00	26.062,38
312	Einzahlungen aus Transfers	820.200,00	1.013.200,00	1.063.600,86
3121	Transferzahlungen von Trägern des öffentlichen Rechts	819.200,00	1.012.200,00	1.059.419,86
3122	Transferzahlungen von Beteiligungen			
3123	Transferzahlungen von Unternehmen (inkl. Finanzunternehmen)			
3124	Transferzahlungen von Haushalten und Organisationen ohne Erwerbscharakter	1.000,00	1.000,00	4.181,00
3125	Transferzahlungen vom Ausland			
3126	Investitions- und Tilgungszuschüsse zwischen Unternehmungen und Betrieben der Gebietskörperschaft und der Gebietskörperschaft			
313	Einzahlungen aus Finanzerträgen	8.000,00	10.000,00	27.976,45
3131	Einzahlungen aus Zinserträgen	8.000,00	10.000,00	27.976,45
3132	Einzahlungen aus Zinsen aus derivativen Finanzinstrumenten mit und ohne Grundgeschäft			
3133	Einzahlungen aus Gewinnentnahmen von marktbestimmten Betrieben			
3134	Sonstige Einzahlungen aus Finanzerträgen			
3135	Einzahlungen aus Dividenden/Gewinnausschüttungen			
31	Summe Einzahlungen operative Gebarung	4.740.600,00	4.704.100,00	4.882.625,20
321	Auszahlungen aus Personalaufwand	930.100,00	937.600,00	842.823,31
3211	Auszahlungen für Personalaufwand (Bezüge, Nebengebühren, und Mehrleistungsvergütungen)	740.600,00	744.600,00	674.159,25
3212	Auszahlungen für gesetzliche und freiwillige Sozialaufwendungen	189.500,00	193.000,00	168.664,06
3213	Auszahlungen aus sonstigem Personalaufwand			
322	Auszahlungen aus Sachaufwand	911.900,00	1.011.100,00	1.020.563,25
3221	Auszahlungen für Gebrauchs- und Verbrauchsgüter, Handelswaren	183.000,00	208.300,00	173.834,08
3222	Auszahlungen für Verwaltungs- und Betriebsaufwand	201.500,00	201.100,00	212.396,67
3223	Auszahlungen für Leasing- und Mietaufwand	7.800,00	8.400,00	8.071,07
3224	Auszahlungen für Instandhaltung	130.300,00	177.000,00	225.112,76
3225	Sonstige Auszahlungen aus Sachaufwand	389.300,00	416.300,00	401.148,67
3226	Auszahlungen aus der Inanspruchnahme von Haftungen			
323	Auszahlungen aus Transfers	1.721.400,00	1.589.100,00	1.489.995,15
3231	Transferzahlungen an Träger des öffentlichen Rechts	1.593.100,00	1.466.700,00	1.319.373,77
3232	Transferzahlungen an Beteiligungen			

MVAG	Mittelverwendungs- und aufbringungsgruppen (1. und 2. Ebene)	VA 2026	VA 2025	RA 2024
3233	Transferzahlungen an Unternehmen (inkl. Finanzunternehmen)	100.000,00	99.800,00	124.247,92
3234	Transferzahlungen an Haushalte und Organisationen ohne Erwerbscharakter	28.300,00	22.600,00	46.373,46
3235	Transferzahlungen an das Ausland			
3236	Investitions- und Tilgungszuschüsse zwischen Unternehmungen und Betrieben der Gebietskörperschaft und der Gebietskörperschaft			
324	Auszahlungen aus Finanzaufwand	102.600,00	106.600,00	141.737,62
3241	Auszahlungen für Zinsen	100.000,00	104.200,00	139.342,49
3242	Auszahlungen für Zinsen aus derivativen Finanzinstrumenten mit und ohne Grundgeschäft			
3243	Auszahlungen aus Gewinnentnahmen von marktbestimmten Betrieben			
3244	Sonstige Auszahlungen aus Finanzaufwendungen	2.600,00	2.400,00	2.395,13
32	Summe Auszahlungen operative Gebarung	3.666.000,00	3.644.400,00	3.495.119,33
SA1	Saldo (1) Geldfluss aus der operativen Gebarung (31 – 32)	1.074.600,00	1.059.700,00	1.387.505,87
331	Einzahlungen aus der Investitionstätigkeit	0,00	2.500,00	7.520,00
3311	Einzahlungen aus der Veräußerung von immateriellem Vermögen			
3312	Einzahlungen aus der Veräußerung von Grundstücken und Grundstückeinrichtungen		2.500,00	7.520,00
3313	Einzahlungen aus der Veräußerung von Gebäuden und Bauten			
3314	Einzahlungen aus der Veräußerung von technischen Anlagen, Fahrzeugen und Maschinen			
3315	Einzahlungen aus der Veräußerung von Amts-, Betriebs- und Geschäftsausstattung			
3316	Einzahlungen aus der Veräußerung von Kulturgütern			
3317	Einzahlungen aus der Veräußerung von Beteiligungen			
3318	Einzahlungen aus der Veräußerung von kofinanzierten Schutzbauten			
332	Einzahlungen aus der Rückzahlung von Darlehen sowie gewährten Vorschüssen	0,00	0,00	0,00
3321	Einzahlungen aus Darlehen an Träger des öffentlichen Rechts			
3322	Einzahlungen aus Darlehen an Beteiligungen			
3323	Einzahlungen aus Darlehen an Unternehmen und Haushalte			
3325	Einzahlungen aus Vorschüssen und Anzahlungen			
333	Einzahlungen aus Kapitaltransfers	128.500,00	361.000,00	480.290,81
3331	Kapitaltransferzahlungen von Trägern des öffentlichen Rechts	113.500,00	291.000,00	222.975,07
3332	Kapitaltransferzahlungen von Beteiligungen			
3333	Kapitaltransferzahlungen von Unternehmen			
3334	Kapitaltransferzahlungen von Haushalten und Organisationen ohne Erwerbscharakter	15.000,00	70.000,00	257.315,74
3335	Kapitaltransferzahlungen vom Ausland			
33	Summe Einzahlungen investive Gebarung	128.500,00	363.500,00	487.810,81
341	Auszahlungen aus der Investitionstätigkeit	821.100,00	1.228.900,00	1.899.190,94
3411	Auszahlungen für den Erwerb von immateriellem Vermögen	15.000,00	27.000,00	31.541,66

MVAG	Mittelverwendungs- und aufbringungsgruppen (1. und 2. Ebene)	VA 2026	VA 2025	RA 2024
3412	Auszahlungen für den Erwerb von Grundstücken und Grundstückseinrichtungen	526.000,00	714.200,00	1.002.746,76
3413	Auszahlungen für den Erwerb von Gebäuden und Bauten	220.000,00	422.000,00	721.822,86
3414	Auszahlungen für den Erwerb von technischen Anlagen, Fahrzeugen und Maschinen	26.100,00	21.100,00	128.699,94
3415	Auszahlungen für den Erwerb von Amts-, Betriebs- und Geschäftsausstattung	34.000,00	44.600,00	13.479,72
3416	Auszahlungen für den Erwerb von Kulturgütern			
3417	Auszahlungen für den Erwerb von Beteiligungen			900,00
3418	Auszahlungen für den Erwerb von kofinanzierten Schutzbauten			
342	Auszahlungen aus der Gewährung von Darlehen sowie gewährten Vorschüssen	0,00	0,00	0,00
3421	Auszahlungen von Darlehen an Träger des öffentlichen Rechts			
3422	Auszahlungen von Darlehen an Beteiligungen			
3423	Auszahlungen von Darlehen an Unternehmen und Haushalte			
3425	Auszahlungen von Vorschüssen und Anzahlungen			
343	Auszahlungen aus Kapitaltransfers	0,00	0,00	27.954,00
3431	Kapitaltransferzahlungen an Träger des öffentlichen Rechts			27.954,00
3432	Kapitaltransferzahlungen an Beteiligungen			
3433	Kapitaltransferzahlungen an Unternehmen (Finanzunternehmen)			
3434	Kapitaltransferzahlungen an Haushalte und Organisationen ohne Erwerbscharakter			
3435	Kapitaltransferzahlungen an das Ausland			
34	Summe Auszahlungen investive Gebarung	821.100,00	1.228.900,00	1.927.144,94
SA2	Saldo (2) Geldfluss aus der investiven Gebarung (33 – 34)	-692.600,00	-865.400,00	-1.439.334,13
SA3	Saldo (3) Nettofinanzierungssaldo (Saldo 1 + Saldo 2)	382.000,00	194.300,00	-51.828,26
351	Einzahlungen aus der Aufnahme von Finanzschulden	800,00	200.800,00	300.840,32
3511	Einzahlungen aus empfangenen Darlehen von öffentlichen Körperschaften und Rechtsträgern	800,00	800,00	840,32
3512	Einzahlungen aus empfangenen Darlehen von Beteiligungen			
3513	Einzahlungen aus empfangenen Darlehen von Unternehmen und privaten Haushalten			
3514	Einzahlungen aus Finanzschulden (Finanzunternehmen)		200.000,00	300.000,00
3515	Einzahlungen aus Aufnahmen von Leasingverbindlichkeiten			
353	Einzahlungen infolge eines Kapitaltausches bei derivativen Finanzinstrumenten mit Grundgeschäft	0,00	0,00	0,00
3530	Einzahlungen infolge eines Kapitaltausches bei derivativen Finanzinstrumenten mit Grundgeschäft			
355	Einzahlungen aus dem Abgang von Finanzinstrumenten	0,00	0,00	0,00
3550	Einzahlungen aus dem Abgang von Finanzinstrumenten			
35	Summe Einzahlungen aus der Finanzierungstätigkeit	800,00	200.800,00	300.840,32

MVAG	Mittelverwendungs- und aufbringungsgruppen (1. und 2. Ebene)	VA 2026	VA 2025	RA 2024
361	Auszahlungen aus der Tilgung von Finanzschulden	460.300,00	479.400,00	560.500,13
3611	Auszahlungen aus empfangenen Darlehen von öffentlichen Körperschaften und Rechtsträgern	65.700,00	86.100,00	84.414,39
3612	Auszahlungen aus empfangenen Darlehen von Beteiligungen			
3613	Auszahlungen aus empfangenen Darlehen von Unternehmen und privaten Haushalten			
3614	Auszahlungen aus Finanzschulden	394.600,00	393.300,00	476.085,74
3615	Auszahlungen aus Rückzahlungen von Leasingverbindlichkeiten			
363	Auszahlungen infolge eines Kapitaltausches bei derivativen Finanzinstrumenten mit Grundgeschäft	0,00	0,00	0,00
3630	Auszahlungen infolge eines Kapitaltausches bei derivativen Finanzinstrumenten mit Grundgeschäft			
365	Auszahlungen für den Erwerb von Finanzinstrumenten	0,00	0,00	0,00
3650	Auszahlungen für den Erwerb von Finanzinstrumenten			
36	Summe Auszahlungen aus der Finanzierungstätigkeit	460.300,00	479.400,00	560.500,13
SA4	Saldo (4) Geldfluss aus der Finanzierungstätigkeit (35 – 36)	-459.500,00	-278.600,00	-259.659,81
SA5	Saldo (5) Geldfluss aus der voranschlagswirksamen Gebarung (Saldo 3 + Saldo 4)	-77.500,00	-84.300,00	-311.488,07

Ergebnishaushalt Bereichsbudget 1. und 2. Ebene (Anlage 1a)

Vertretungskörper und allgemeine Verwaltung (Gruppe 0)

MVAG	Mittelverwendungs- und -aufbringungsgruppen (1. und 2. Ebene)	VA 2026	VA 2025	RA 2024
211	Erträge aus der operativen Verwaltungstätigkeit	17.200,00	13.000,00	32.820,94
2111	Erträge aus eigenen Abgaben			
2112	Erträge aus Ertragsanteilen			
2113	Erträge aus Gebühren			
2114	Erträge aus Leistungen	11.700,00	1.700,00	19.753,73
2115	Erträge aus Besitz und wirtschaftlicher Tätigkeit			
2116	Erträge aus Veräußerung und sonstige Erträge	5.500,00	11.300,00	7.691,98
2117	Nicht finanzierungswirksame operative Erträge			5.375,23
212	Erträge aus Transfers	400,00	400,00	407,00
2121	Transferertrag von Trägern des öffentlichen Rechts	400,00	400,00	407,00
2122	Transferertrag von Beteiligungen			
2123	Transferertrag von Unternehmen (mit Finanzunternehmen)			
2124	Transferertrag von Haushalten und Organisationen ohne Erwerbscharakter			
2125	Transferertrag vom Ausland			
2126	Investitions- und Tilgungszuschüsse zwischen Unternehmungen und Betrieben der Gebietskörperschaft und der Gebietskörperschaft			
2127	Nicht finanzierungswirksamer Transferertrag			
213	Finanzerträge	0,00	0,00	0,00
2131	Erträge aus Zinsen			
2132	Erträge aus Zinsen aus derivativen Finanzinstrumenten mit und ohne Grundgeschäft			
2133	Erträge aus Gewinnentnahmen von marktbestimmten Betrieben			
2134	Sonstige Finanzerträge			
2135	Erträge aus Dividenden/Gewinnausschüttungen			
2136	Sonstige nicht finanzierungswirksame Finanzerträge			
21	Summe Erträge	17.600,00	13.400,00	33.227,94
221	Personalaufwand	212.000,00	223.600,00	188.123,60
2211	Personalaufwand (Bezüge, Nebengebühren, Mehrleistungen)	163.900,00	176.100,00	148.154,59
2212	Gesetzlicher und freiwilliger Sozialaufwand	46.000,00	45.700,00	39.969,01
2213	Sonstiger Personalaufwand			
2214	Nicht finanzierungswirksamer Personalaufwand	2.100,00	1.800,00	
222	Sachaufwand	309.200,00	311.200,00	305.887,24
2221	Gebrauchs- und Verbrauchsgüter, Handelswaren	21.500,00	21.800,00	17.090,55
2222	Verwaltungs- und Betriebsaufwand	30.100,00	28.900,00	31.779,64

Vertretungskörper und allgemeine Verwaltung (Gruppe 0)

MVAG	Mittelverwendungs- und -aufbringungsgruppen (1. und 2. Ebene)	VA 2026	VA 2025	RA 2024
2223	Leasing- und Mietaufwand			
2224	Instandhaltung	1.000,00	2.000,00	771,59
2225	Sonstiger Sachaufwand	206.400,00	212.400,00	207.707,61
2226	Nicht finanzierungswirksamer Sachaufwand	50.200,00	46.100,00	48.537,85
223	Transferaufwand	31.300,00	20.800,00	18.138,91
2231	Transferaufwand an Träger des öffentlichen Rechts			
2232	Transferaufwand an Beteiligungen			
2233	Transferaufwand an Unternehmen (mit Finanzunternehmen)	14.000,00	13.800,00	11.486,16
2234	Transferaufwand an Haushalte und Organisationen ohne Erwerbscharakter	17.300,00	7.000,00	6.652,75
2235	Transferaufwand an das Ausland			
2236	Investitions- und Tilgungszuschüsse zwischen Unternehmungen und Betrieben der Gebietskörperschaft und der Gebietskörperschaft			
2237	Nicht finanzierungswirksamer Transferaufwand			
224	Finanzaufwand	100,00	200,00	259,20
2241	Aufwendungen für Zinsen	100,00	200,00	259,20
2242	Zinsen und sonstige Aufwendungen aus derivativen Finanzinstrumenten mit und ohne Grundgeschäft			
2243	Gewinnentnahmen von Unternehmungen und marktbestimmten Betrieben der Gebietskörperschaft (innerhalb der Gebietskörperschaft)			
2244	Sonstiger Finanzaufwand			
2245	Nicht finanzierungswirksamer Finanzaufwand			
22	Summe Aufwendungen	552.600,00	555.800,00	512.408,95
SA0	Saldo (0) Nettoergebnis (21 - 22)	-535.000,00	-542.400,00	-479.181,01
230	Entnahmen von Haushaltsrücklagen	0,00	0,00	0,00
2301	Entnahmen von Haushaltsrücklagen			
240	Zuweisungen an Haushaltsrücklagen	0,00	0,00	0,00
2401	Zuweisungen an Haushaltsrücklagen			
SA01	Saldo (01) Haushaltsrücklagen (230 - 240)	0,00	0,00	0,00
SA00	Saldo (00) Nettoergebnis nach Haushaltsrücklagen (Saldo 0 + Saldo 01)	-535.000,00	-542.400,00	-479.181,01

Öffentliche Ordnung und Sicherheit (Gruppe 1)

MVAG	Mittelverwendungs- und -aufbringungsgruppen (1. und 2. Ebene)	VA 2026	VA 2025	RA 2024
211	Erträge aus der operativen Verwaltungstätigkeit	3.600,00	5.000,00	18.710,24
2111	Erträge aus eigenen Abgaben			
2112	Erträge aus Ertragsanteilen			
2113	Erträge aus Gebühren			
2114	Erträge aus Leistungen	100,00	500,00	821,48
2115	Erträge aus Besitz und wirtschaftlicher Tätigkeit	3.400,00	4.400,00	11.614,82
2116	Erträge aus Veräußerung und sonstige Erträge	100,00	100,00	6.273,94
2117	Nicht finanzierungswirksame operative Erträge			
212	Erträge aus Transfers	38.900,00	36.400,00	37.097,37
2121	Transferertrag von Trägern des öffentlichen Rechts	2.900,00	2.200,00	3.044,58
2122	Transferertrag von Beteiligungen			
2123	Transferertrag von Unternehmen (mit Finanzunternehmen)			
2124	Transferertrag von Haushalten und Organisationen ohne Erwerbscharakter			
2125	Transferertrag vom Ausland			
2126	Investitions- und Tilgungszuschüsse zwischen Unternehmungen und Betrieben der Gebietskörperschaft und der Gebietskörperschaft			
2127	Nicht finanzierungswirksamer Transferertrag	36.000,00	34.200,00	34.052,79
213	Finanzerträge	0,00	0,00	0,00
2131	Erträge aus Zinsen			
2132	Erträge aus Zinsen aus derivativen Finanzinstrumenten mit und ohne Grundgeschäft			
2133	Erträge aus Gewinnentnahmen von marktbestimmten Betrieben			
2134	Sonstige Finanzerträge			
2135	Erträge aus Dividenden/Gewinnausschüttungen			
2136	Sonstige nicht finanzierungswirksame Finanzerträge			
21	Summe Erträge	42.500,00	41.400,00	55.807,61
221	Personalaufwand	0,00	0,00	0,00
2211	Personalaufwand (Bezüge, Nebengebühren, Mehrleistungen)			
2212	Gesetzlicher und freiwilliger Sozialaufwand			
2213	Sonstiger Personalaufwand			
2214	Nicht finanzierungswirksamer Personalaufwand			
222	Sachaufwand	95.000,00	97.900,00	93.324,43
2221	Gebrauchs- und Verbrauchsgüter, Handelswaren	4.000,00	4.000,00	2.871,12
2222	Verwaltungs- und Betriebsaufwand	6.800,00	5.900,00	3.785,67

Öffentliche Ordnung und Sicherheit (Gruppe 1)

MVAG	Mittelverwendungs- und -aufbringungsgruppen (1. und 2. Ebene)	VA 2026	VA 2025	RA 2024
2223	Leasing- und Mietaufwand			
2224	Instandhaltung	2.000,00	7.000,00	
2225	Sonstiger Sachaufwand	2.600,00	2.600,00	12.932,57
2226	Nicht finanzierungswirksamer Sachaufwand	79.600,00	78.400,00	73.735,07
223	Transferaufwand	21.900,00	28.900,00	21.655,50
2231	Transferaufwand an Träger des öffentlichen Rechts	21.700,00	28.700,00	21.655,50
2232	Transferaufwand an Beteiligungen			
2233	Transferaufwand an Unternehmen (mit Finanzunternehmen)			
2234	Transferaufwand an Haushalte und Organisationen ohne Erwerbscharakter	200,00	200,00	
2235	Transferaufwand an das Ausland			
2236	Investitions- und Tilgungszuschüsse zwischen Unternehmungen und Betrieben der Gebietskörperschaft und der Gebietskörperschaft			
2237	Nicht finanzierungswirksamer Transferaufwand			
224	Finanzaufwand	3.300,00	4.300,00	3.824,85
2241	Aufwendungen für Zinsen	3.300,00	4.300,00	3.824,85
2242	Zinsen und sonstige Aufwendungen aus derivativen Finanzinstrumenten mit und ohne Grundgeschäft			
2243	Gewinnentnahmen von Unternehmungen und marktbestimmten Betrieben der Gebietskörperschaft (innerhalb der Gebietskörperschaft)			
2244	Sonstiger Finanzaufwand			
2245	Nicht finanzierungswirksamer Finanzaufwand			
22	Summe Aufwendungen	120.200,00	131.100,00	118.804,78
SA0	Saldo (0) Nettoergebnis (21 - 22)	-77.700,00	-89.700,00	-62.997,17
230	Entnahmen von Haushaltsrücklagen	0,00	0,00	0,00
2301	Entnahmen von Haushaltsrücklagen			
240	Zuweisungen an Haushaltsrücklagen	0,00	0,00	0,00
2401	Zuweisungen an Haushaltsrücklagen			
SA01	Saldo (01) Haushaltsrücklagen (230 - 240)	0,00	0,00	0,00
SA00	Saldo (00) Nettoergebnis nach Haushaltsrücklagen (Saldo 0 + Saldo 01)	-77.700,00	-89.700,00	-62.997,17

Unterricht, Erziehung, Sport und Wissenschaft (Gruppe 2)

MVAG	Mittelverwendungs- und -aufbringungsgruppen (1. und 2. Ebene)	VA 2026	VA 2025	RA 2024
211	Erträge aus der operativen Verwaltungstätigkeit	247.300,00	275.600,00	282.155,81
2111	Erträge aus eigenen Abgaben			
2112	Erträge aus Ertragsanteilen			
2113	Erträge aus Gebühren			
2114	Erträge aus Leistungen	74.700,00	72.400,00	73.465,31
2115	Erträge aus Besitz und wirtschaftlicher Tätigkeit			
2116	Erträge aus Veräußerung und sonstige Erträge	166.900,00	197.500,00	196.749,05
2117	Nicht finanzierungswirksame operative Erträge	5.700,00	5.700,00	11.941,45
212	Erträge aus Transfers	242.400,00	390.700,00	244.804,19
2121	Transferertrag von Trägern des öffentlichen Rechts	227.800,00	378.800,00	229.094,76
2122	Transferertrag von Beteiligungen			
2123	Transferertrag von Unternehmen (mit Finanzunternehmen)			
2124	Transferertrag von Haushalten und Organisationen ohne Erwerbscharakter			
2125	Transferertrag vom Ausland			
2126	Investitions- und Tilgungszuschüsse zwischen Unternehmungen und Betrieben der Gebietskörperschaft und der Gebietskörperschaft			
2127	Nicht finanzierungswirksamer Transferertrag	14.600,00	11.900,00	15.709,43
213	Finanzerträge	0,00	0,00	0,00
2131	Erträge aus Zinsen			
2132	Erträge aus Zinsen aus derivativen Finanzinstrumenten mit und ohne Grundgeschäft			
2133	Erträge aus Gewinnentnahmen von marktbestimmten Betrieben			
2134	Sonstige Finanzerträge			
2135	Erträge aus Dividenden/Gewinnausschüttungen			
2136	Sonstige nicht finanzierungswirksame Finanzerträge			
21	Summe Erträge	489.700,00	666.300,00	526.960,00
221	Personalaufwand	561.700,00	550.000,00	493.600,84
2211	Personalaufwand (Bezüge, Nebengebühren, Mehrleistungen)	444.100,00	431.400,00	395.196,16
2212	Gesetzlicher und freiwilliger Sozialaufwand	112.400,00	114.900,00	98.083,09
2213	Sonstiger Personalaufwand			
2214	Nicht finanzierungswirksamer Personalaufwand	5.200,00	3.700,00	321,59
222	Sachaufwand	456.000,00	462.300,00	440.299,51
2221	Gebrauchs- und Verbrauchsgüter, Handelswaren	106.700,00	126.600,00	94.195,37
2222	Verwaltungs- und Betriebsaufwand	75.000,00	71.800,00	55.773,67

Unterricht, Erziehung, Sport und Wissenschaft (Gruppe 2)

MVAG	Mittelverwendungs- und -aufbringungsgruppen (1. und 2. Ebene)	VA 2026	VA 2025	RA 2024
2223	Leasing- und Mietaufwand	400,00	400,00	320,00
2224	Instandhaltung	14.600,00	20.000,00	31.845,18
2225	Sonstiger Sachaufwand	39.500,00	43.300,00	39.934,07
2226	Nicht finanzierungswirksamer Sachaufwand	219.800,00	200.200,00	218.231,22
223	Transferaufwand	106.100,00	125.800,00	111.067,54
2231	Transferaufwand an Träger des öffentlichen Rechts	103.700,00	123.600,00	106.569,04
2232	Transferaufwand an Beteiligungen			
2233	Transferaufwand an Unternehmen (mit Finanzunternehmen)			
2234	Transferaufwand an Haushalte und Organisationen ohne Erwerbscharakter	2.400,00	2.200,00	4.498,50
2235	Transferaufwand an das Ausland			
2236	Investitions- und Tilgungszuschüsse zwischen Unternehmungen und Betrieben der Gebietskörperschaft und der Gebietskörperschaft			
2237	Nicht finanzierungswirksamer Transferaufwand			
224	Finanzaufwand	9.900,00	7.800,00	1.734,38
2241	Aufwendungen für Zinsen	9.900,00	7.800,00	1.734,38
2242	Zinsen und sonstige Aufwendungen aus derivativen Finanzinstrumenten mit und ohne Grundgeschäft			
2243	Gewinnentnahmen von Unternehmungen und marktbestimmten Betrieben der Gebietskörperschaft (innerhalb der Gebietskörperschaft)			
2244	Sonstiger Finanzaufwand			
2245	Nicht finanzierungswirksamer Finanzaufwand			
22	Summe Aufwendungen	1.133.700,00	1.145.900,00	1.046.702,27
SA0	Saldo (0) Nettoergebnis (21 - 22)	-644.000,00	-479.600,00	-519.742,27
230	Entnahmen von Haushaltsrücklagen	0,00	0,00	0,00
2301	Entnahmen von Haushaltsrücklagen			
240	Zuweisungen an Haushaltsrücklagen	0,00	0,00	0,00
2401	Zuweisungen an Haushaltsrücklagen			
SA01	Saldo (01) Haushaltsrücklagen (230 - 240)	0,00	0,00	0,00
SA00	Saldo (00) Nettoergebnis nach Haushaltsrücklagen (Saldo 0 + Saldo 01)	-644.000,00	-479.600,00	-519.742,27

Kunst, Kultur und Kultus (Gruppe 3)

MVAG	Mittelverwendungs- und -aufbringungsgruppen (1. und 2. Ebene)	VA 2026	VA 2025	RA 2024
211	Erträge aus der operativen Verwaltungstätigkeit	1.100,00	1.600,00	1.197,00
2111	Erträge aus eigenen Abgaben			
2112	Erträge aus Ertragsanteilen			
2113	Erträge aus Gebühren			
2114	Erträge aus Leistungen	600,00	300,00	852,00
2115	Erträge aus Besitz und wirtschaftlicher Tätigkeit			
2116	Erträge aus Veräußerung und sonstige Erträge	500,00	1.300,00	345,00
2117	Nicht finanzierungswirksame operative Erträge			
212	Erträge aus Transfers	0,00	0,00	1.250,00
2121	Transferertrag von Trägern des öffentlichen Rechts			1.250,00
2122	Transferertrag von Beteiligungen			
2123	Transferertrag von Unternehmen (mit Finanzunternehmen)			
2124	Transferertrag von Haushalten und Organisationen ohne Erwerbscharakter			
2125	Transferertrag vom Ausland			
2126	Investitions- und Tilgungszuschüsse zwischen Unternehmungen und Betrieben der Gebietskörperschaft und der Gebietskörperschaft			
2127	Nicht finanzierungswirksamer Transferertrag			
213	Finanzerträge	0,00	0,00	0,00
2131	Erträge aus Zinsen			
2132	Erträge aus Zinsen aus derivativen Finanzinstrumenten mit und ohne Grundgeschäft			
2133	Erträge aus Gewinnentnahmen von marktbestimmten Betrieben			
2134	Sonstige Finanzerträge			
2135	Erträge aus Dividenden/Gewinnausschüttungen			
2136	Sonstige nicht finanzierungswirksame Finanzerträge			
21	Summe Erträge	1.100,00	1.600,00	2.447,00
221	Personalaufwand	0,00	0,00	0,00
2211	Personalaufwand (Bezüge, Nebengebühren, Mehrleistungen)			
2212	Gesetzlicher und freiwilliger Sozialaufwand			
2213	Sonstiger Personalaufwand			
2214	Nicht finanzierungswirksamer Personalaufwand			
222	Sachaufwand	9.900,00	11.200,00	8.938,56
2221	Gebrauchs- und Verbrauchsgüter, Handelswaren	3.300,00	4.400,00	2.473,11
2222	Verwaltungs- und Betriebsaufwand	300,00	500,00	250,00

Kunst, Kultur und Kultus (Gruppe 3)

MVAG	Mittelverwendungs- und -aufbringungsgruppen (1. und 2. Ebene)	VA 2026	VA 2025	RA 2024
2223	Leasing- und Mietaufwand			
2224	Instandhaltung	100,00	100,00	
2225	Sonstiger Sachaufwand	2.200,00	3.000,00	2.549,28
2226	Nicht finanzierungswirksamer Sachaufwand	4.000,00	3.200,00	3.666,17
223	Transferaufwand	114.100,00	104.500,00	92.716,45
2231	Transferaufwand an Träger des öffentlichen Rechts	112.100,00	100.000,00	91.542,45
2232	Transferaufwand an Beteiligungen			
2233	Transferaufwand an Unternehmen (mit Finanzunternehmen)	1.000,00	1.000,00	658,00
2234	Transferaufwand an Haushalte und Organisationen ohne Erwerbscharakter	1.000,00	3.500,00	516,00
2235	Transferaufwand an das Ausland			
2236	Investitions- und Tilgungszuschüsse zwischen Unternehmungen und Betrieben der Gebietskörperschaft und der Gebietskörperschaft			
2237	Nicht finanzierungswirksamer Transferaufwand			
224	Finanzaufwand	0,00	0,00	0,00
2241	Aufwendungen für Zinsen			
2242	Zinsen und sonstige Aufwendungen aus derivativen Finanzinstrumenten mit und ohne Grundgeschäft			
2243	Gewinnentnahmen von Unternehmungen und marktbestimmten Betrieben der Gebietskörperschaft (innerhalb der Gebietskörperschaft)			
2244	Sonstiger Finanzaufwand			
2245	Nicht finanzierungswirksamer Finanzaufwand			
22	Summe Aufwendungen	124.000,00	115.700,00	101.655,01
SA0	Saldo (0) Nettoergebnis (21 - 22)	-122.900,00	-114.100,00	-99.208,01
230	Entnahmen von Haushaltsrücklagen	0,00	0,00	0,00
2301	Entnahmen von Haushaltsrücklagen			
240	Zuweisungen an Haushaltsrücklagen	0,00	0,00	0,00
2401	Zuweisungen an Haushaltsrücklagen			
SA01	Saldo (01) Haushaltsrücklagen (230 - 240)	0,00	0,00	0,00
SA00	Saldo (00) Nettoergebnis nach Haushaltsrücklagen (Saldo 0 + Saldo 01)	-122.900,00	-114.100,00	-99.208,01

Soziale Wohlfahrt und Wohnbauförderung (Gruppe 4)

MVAG	Mittelverwendungs- und -aufbringungsgruppen (1. und 2. Ebene)	VA 2026	VA 2025	RA 2024
211	Erträge aus der operativen Verwaltungstätigkeit	4.500,00	4.500,00	7.546,86
2111	Erträge aus eigenen Abgaben			
2112	Erträge aus Ertragsanteilen			
2113	Erträge aus Gebühren			
2114	Erträge aus Leistungen			
2115	Erträge aus Besitz und wirtschaftlicher Tätigkeit			
2116	Erträge aus Veräußerung und sonstige Erträge	4.500,00	4.500,00	7.546,86
2117	Nicht finanzierungswirksame operative Erträge			
212	Erträge aus Transfers	0,00	59.300,00	0,00
2121	Transferertrag von Trägern des öffentlichen Rechts		59.300,00	
2122	Transferertrag von Beteiligungen			
2123	Transferertrag von Unternehmen (mit Finanzunternehmen)			
2124	Transferertrag von Haushalten und Organisationen ohne Erwerbscharakter			
2125	Transferertrag vom Ausland			
2126	Investitions- und Tilgungszuschüsse zwischen Unternehmungen und Betrieben der Gebietskörperschaft und der Gebietskörperschaft			
2127	Nicht finanzierungswirksamer Transferertrag			
213	Finanzerträge	0,00	0,00	0,00
2131	Erträge aus Zinsen			
2132	Erträge aus Zinsen aus derivativen Finanzinstrumenten mit und ohne Grundgeschäft			
2133	Erträge aus Gewinnentnahmen von marktbestimmten Betrieben			
2134	Sonstige Finanzerträge			
2135	Erträge aus Dividenden/Gewinnausschüttungen			
2136	Sonstige nicht finanzierungswirksame Finanzerträge			
21	Summe Erträge	4.500,00	63.800,00	7.546,86
221	Personalaufwand	0,00	0,00	0,00
2211	Personalaufwand (Bezüge, Nebengebühren, Mehrleistungen)			
2212	Gesetzlicher und freiwilliger Sozialaufwand			
2213	Sonstiger Personalaufwand			
2214	Nicht finanzierungswirksamer Personalaufwand			
222	Sachaufwand	10.500,00	12.000,00	9.019,69
2221	Gebrauchs- und Verbrauchsgüter, Handelswaren	10.500,00	12.000,00	9.019,69
2222	Verwaltungs- und Betriebsaufwand			

Soziale Wohlfahrt und Wohnbauförderung (Gruppe 4)

MVAG	Mittelverwendungs- und -aufbringungsgruppen (1. und 2. Ebene)	VA 2026	VA 2025	RA 2024
2223	Leasing- und Mietaufwand			
2224	Instandhaltung			
2225	Sonstiger Sachaufwand			
2226	Nicht finanzierungswirksamer Sachaufwand			
223	Transferaufwand	552.600,00	491.500,00	427.343,26
2231	Transferaufwand an Träger des öffentlichen Rechts	551.600,00	490.500,00	426.533,26
2232	Transferaufwand an Beteiligungen			
2233	Transferaufwand an Unternehmen (mit Finanzunternehmen)			
2234	Transferaufwand an Haushalte und Organisationen ohne Erwerbscharakter	1.000,00	1.000,00	810,00
2235	Transferaufwand an das Ausland			
2236	Investitions- und Tilgungszuschüsse zwischen Unternehmungen und Betrieben der Gebietskörperschaft und der Gebietskörperschaft			
2237	Nicht finanzierungswirksamer Transferaufwand			
224	Finanzaufwand	0,00	0,00	0,00
2241	Aufwendungen für Zinsen			
2242	Zinsen und sonstige Aufwendungen aus derivativen Finanzinstrumenten mit und ohne Grundgeschäft			
2243	Gewinnentnahmen von Unternehmungen und marktbestimmten Betrieben der Gebietskörperschaft (innerhalb der Gebietskörperschaft)			
2244	Sonstiger Finanzaufwand			
2245	Nicht finanzierungswirksamer Finanzaufwand			
22	Summe Aufwendungen	563.100,00	503.500,00	436.362,95
SA0	Saldo (0) Nettoergebnis (21 - 22)	-558.600,00	-439.700,00	-428.816,09
230	Entnahmen von Haushaltsrücklagen	0,00	0,00	0,00
2301	Entnahmen von Haushaltsrücklagen			
240	Zuweisungen an Haushaltsrücklagen	0,00	0,00	0,00
2401	Zuweisungen an Haushaltsrücklagen			
SA01	Saldo (01) Haushaltsrücklagen (230 - 240)	0,00	0,00	0,00
SA00	Saldo (00) Nettoergebnis nach Haushaltsrücklagen (Saldo 0 + Saldo 01)	-558.600,00	-439.700,00	-428.816,09

Gesundheit (Gruppe 5)

MVAG	Mittelverwendungs- und -aufbringungsgruppen (1. und 2. Ebene)	VA 2026	VA 2025	RA 2024
211	Erträge aus der operativen Verwaltungstätigkeit	0,00	0,00	0,00
2111	Erträge aus eigenen Abgaben			
2112	Erträge aus Ertragsanteilen			
2113	Erträge aus Gebühren			
2114	Erträge aus Leistungen			
2115	Erträge aus Besitz und wirtschaftlicher Tätigkeit			
2116	Erträge aus Veräußerung und sonstige Erträge			
2117	Nicht finanzierungswirksame operative Erträge			
212	Erträge aus Transfers	16.600,00	500,00	28.420,00
2121	Transferertrag von Trägern des öffentlichen Rechts	16.100,00		27.954,00
2122	Transferertrag von Beteiligungen			
2123	Transferertrag von Unternehmen (mit Finanzunternehmen)			
2124	Transferertrag von Haushalten und Organisationen ohne Erwerbscharakter	500,00	500,00	466,00
2125	Transferertrag vom Ausland			
2126	Investitions- und Tilgungszuschüsse zwischen Unternehmungen und Betrieben der Gebietskörperschaft und der Gebietskörperschaft			
2127	Nicht finanzierungswirksamer Transferertrag			
213	Finanzerträge	0,00	0,00	0,00
2131	Erträge aus Zinsen			
2132	Erträge aus Zinsen aus derivativen Finanzinstrumenten mit und ohne Grundgeschäft			
2133	Erträge aus Gewinnentnahmen von marktbestimmten Betrieben			
2134	Sonstige Finanzerträge			
2135	Erträge aus Dividenden/Gewinnausschüttungen			
2136	Sonstige nicht finanzierungswirksame Finanzerträge			
21	Summe Erträge	16.600,00	500,00	28.420,00
221	Personalaufwand	4.500,00	4.500,00	5.400,69
2211	Personalaufwand (Bezüge, Nebengebühren, Mehrleistungen)	4.500,00	4.500,00	5.400,69
2212	Gesetzlicher und freiwilliger Sozialaufwand			
2213	Sonstiger Personalaufwand			
2214	Nicht finanzierungswirksamer Personalaufwand			
222	Sachaufwand	200,00	200,00	103,89
2221	Gebrauchs- und Verbrauchsgüter, Handelswaren			
2222	Verwaltungs- und Betriebsaufwand			

Gesundheit (Gruppe 5)

MVAG	Mittelverwendungs- und -aufbringungsgruppen (1. und 2. Ebene)	VA 2026	VA 2025	RA 2024
2223	Leasing- und Mietaufwand			
2224	Instandhaltung			
2225	Sonstiger Sachaufwand	200,00	200,00	103,89
2226	Nicht finanzierungswirksamer Sachaufwand			
223	Transferaufwand	770.400,00	691.200,00	675.042,68
2231	Transferaufwand an Träger des öffentlichen Rechts	769.900,00	690.700,00	671.416,98
2232	Transferaufwand an Beteiligungen			
2233	Transferaufwand an Unternehmen (mit Finanzunternehmen)			
2234	Transferaufwand an Haushalte und Organisationen ohne Erwerbscharakter	500,00	500,00	3.625,70
2235	Transferaufwand an das Ausland			
2236	Investitions- und Tilgungszuschüsse zwischen Unternehmungen und Betrieben der Gebietskörperschaft und der Gebietskörperschaft			
2237	Nicht finanzierungswirksamer Transferaufwand			
224	Finanzaufwand	0,00	0,00	0,00
2241	Aufwendungen für Zinsen			
2242	Zinsen und sonstige Aufwendungen aus derivativen Finanzinstrumenten mit und ohne Grundgeschäft			
2243	Gewinnentnahmen von Unternehmungen und marktbestimmten Betrieben der Gebietskörperschaft (innerhalb der Gebietskörperschaft)			
2244	Sonstiger Finanzaufwand			
2245	Nicht finanzierungswirksamer Finanzaufwand			
22	Summe Aufwendungen	775.100,00	695.900,00	680.547,26
SA0	Saldo (0) Nettoergebnis (21 - 22)	-758.500,00	-695.400,00	-652.127,26
230	Entnahmen von Haushaltsrücklagen	0,00	0,00	0,00
2301	Entnahmen von Haushaltsrücklagen			
240	Zuweisungen an Haushaltsrücklagen	0,00	0,00	0,00
2401	Zuweisungen an Haushaltsrücklagen			
SA01	Saldo (01) Haushaltsrücklagen (230 - 240)	0,00	0,00	0,00
SA00	Saldo (00) Nettoergebnis nach Haushaltsrücklagen (Saldo 0 + Saldo 01)	-758.500,00	-695.400,00	-652.127,26

Straßen- und Wasserbau, Verkehr (Gruppe 6)

MVAG	Mittelverwendungs- und -aufbringungsgruppen (1. und 2. Ebene)	VA 2026	VA 2025	RA 2024
211	Erträge aus der operativen Verwaltungstätigkeit	69.700,00	15.300,00	38.826,74
2111	Erträge aus eigenen Abgaben			
2112	Erträge aus Ertragsanteilen			
2113	Erträge aus Gebühren			
2114	Erträge aus Leistungen	400,00		
2115	Erträge aus Besitz und wirtschaftlicher Tätigkeit			
2116	Erträge aus Veräußerung und sonstige Erträge	54.100,00	7.100,00	29.881,14
2117	Nicht finanzierungswirksame operative Erträge	15.200,00	8.200,00	8.945,60
212	Erträge aus Transfers	304.800,00	173.000,00	345.964,83
2121	Transferertrag von Trägern des öffentlichen Rechts	300.800,00	170.900,00	340.676,23
2122	Transferertrag von Beteiligungen			
2123	Transferertrag von Unternehmen (mit Finanzunternehmen)			
2124	Transferertrag von Haushalten und Organisationen ohne Erwerbscharakter	500,00	500,00	3.715,00
2125	Transferertrag vom Ausland			
2126	Investitions- und Tilgungszuschüsse zwischen Unternehmungen und Betrieben der Gebietskörperschaft und der Gebietskörperschaft			
2127	Nicht finanzierungswirksamer Transferertrag	3.500,00	1.600,00	1.573,60
213	Finanzerträge	0,00	0,00	0,00
2131	Erträge aus Zinsen			
2132	Erträge aus Zinsen aus derivativen Finanzinstrumenten mit und ohne Grundgeschäft			
2133	Erträge aus Gewinnentnahmen von marktbestimmten Betrieben			
2134	Sonstige Finanzerträge			
2135	Erträge aus Dividenden/Gewinnausschüttungen			
2136	Sonstige nicht finanzierungswirksame Finanzerträge			
21	Summe Erträge	374.500,00	188.300,00	384.791,57
221	Personalaufwand	42.800,00	43.700,00	42.549,59
2211	Personalaufwand (Bezüge, Nebengebühren, Mehrleistungen)	33.900,00	33.800,00	34.066,99
2212	Gesetzlicher und freiwilliger Sozialaufwand	8.800,00	9.800,00	8.473,50
2213	Sonstiger Personalaufwand			
2214	Nicht finanzierungswirksamer Personalaufwand	100,00	100,00	9,10
222	Sachaufwand	168.700,00	199.400,00	190.079,01
2221	Gebrauchs- und Verbrauchsgüter, Handelswaren	9.500,00	10.000,00	12.256,57
2222	Verwaltungs- und Betriebsaufwand	3.800,00	3.200,00	3.188,06

Straßen- und Wasserbau, Verkehr (Gruppe 6)

MVAG	Mittelverwendungs- und -aufbringungsgruppen (1. und 2. Ebene)	VA 2026	VA 2025	RA 2024
2223	Leasing- und Mietaufwand		600,00	551,07
2224	Instandhaltung	23.000,00	46.500,00	30.630,45
2225	Sonstiger Sachaufwand	1.200,00	1.300,00	4.019,58
2226	Nicht finanzierungswirksamer Sachaufwand	131.200,00	137.800,00	139.433,28
223	Transferaufwand	6.100,00	6.200,00	6.084,00
2231	Transferaufwand an Träger des öffentlichen Rechts	6.100,00	6.200,00	6.084,00
2232	Transferaufwand an Beteiligungen			
2233	Transferaufwand an Unternehmen (mit Finanzunternehmen)			
2234	Transferaufwand an Haushalte und Organisationen ohne Erwerbscharakter			
2235	Transferaufwand an das Ausland			
2236	Investitions- und Tilgungszuschüsse zwischen Unternehmungen und Betrieben der Gebietskörperschaft und der Gebietskörperschaft			
2237	Nicht finanzierungswirksamer Transferaufwand			
224	Finanzaufwand	400,00	800,00	1.409,63
2241	Aufwendungen für Zinsen	400,00	800,00	1.409,63
2242	Zinsen und sonstige Aufwendungen aus derivativen Finanzinstrumenten mit und ohne Grundgeschäft			
2243	Gewinnentnahmen von Unternehmungen und marktbestimmten Betrieben der Gebietskörperschaft (innerhalb der Gebietskörperschaft)			
2244	Sonstiger Finanzaufwand			
2245	Nicht finanzierungswirksamer Finanzaufwand			
22	Summe Aufwendungen	218.000,00	250.100,00	240.122,23
SA0	Saldo (0) Nettoergebnis (21 - 22)	156.500,00	-61.800,00	144.669,34
230	Entnahmen von Haushaltsrücklagen	0,00	0,00	0,00
2301	Entnahmen von Haushaltsrücklagen			
240	Zuweisungen an Haushaltsrücklagen	0,00	0,00	0,00
2401	Zuweisungen an Haushaltsrücklagen			
SA01	Saldo (01) Haushaltsrücklagen (230 - 240)	0,00	0,00	0,00
SA00	Saldo (00) Nettoergebnis nach Haushaltsrücklagen (Saldo 0 + Saldo 01)	156.500,00	-61.800,00	144.669,34

Wirtschaftsförderung (Gruppe 7)

MVAG	Mittelverwendungs- und -aufbringungsgruppen (1. und 2. Ebene)	VA 2026	VA 2025	RA 2024
211	Erträge aus der operativen Verwaltungstätigkeit	16.000,00	62.000,00	47.581,46
2111	Erträge aus eigenen Abgaben			
2112	Erträge aus Ertragsanteilen			
2113	Erträge aus Gebühren			
2114	Erträge aus Leistungen			
2115	Erträge aus Besitz und wirtschaftlicher Tätigkeit			
2116	Erträge aus Veräußerung und sonstige Erträge	16.000,00	62.000,00	47.581,46
2117	Nicht finanzierungswirksame operative Erträge			
212	Erträge aus Transfers	3.100,00	5.000,00	4.893,55
2121	Transferertrag von Trägern des öffentlichen Rechts	2.000,00	4.000,00	4.000,00
2122	Transferertrag von Beteiligungen			
2123	Transferertrag von Unternehmen (mit Finanzunternehmen)			
2124	Transferertrag von Haushalten und Organisationen ohne Erwerbscharakter			
2125	Transferertrag vom Ausland			
2126	Investitions- und Tilgungszuschüsse zwischen Unternehmungen und Betrieben der Gebietskörperschaft und der Gebietskörperschaft			
2127	Nicht finanzierungswirksamer Transferertrag	1.100,00	1.000,00	893,55
213	Finanzerträge	0,00	0,00	0,00
2131	Erträge aus Zinsen			
2132	Erträge aus Zinsen aus derivativen Finanzinstrumenten mit und ohne Grundgeschäft			
2133	Erträge aus Gewinnentnahmen von marktbestimmten Betrieben			
2134	Sonstige Finanzerträge			
2135	Erträge aus Dividenden/Gewinnausschüttungen			
2136	Sonstige nicht finanzierungswirksame Finanzerträge			
21	Summe Erträge	19.100,00	67.000,00	52.475,01
221	Personalaufwand	0,00	0,00	0,00
2211	Personalaufwand (Bezüge, Nebengebühren, Mehrleistungen)			
2212	Gesetzlicher und freiwilliger Sozialaufwand			
2213	Sonstiger Personalaufwand			
2214	Nicht finanzierungswirksamer Personalaufwand			
222	Sachaufwand	116.300,00	134.500,00	130.107,48
2221	Gebrauchs- und Verbrauchsgüter, Handelswaren			
2222	Verwaltungs- und Betriebsaufwand			

Wirtschaftsförderung (Gruppe 7)

MVAG	Mittelverwendungs- und -aufbringungsgruppen (1. und 2. Ebene)	VA 2026	VA 2025	RA 2024
2223	Leasing- und Mietaufwand			
2224	Instandhaltung	12.000,00	15.000,00	10.403,43
2225	Sonstiger Sachaufwand	8.600,00	8.600,00	9.329,72
2226	Nicht finanzierungswirksamer Sachaufwand	95.700,00	110.900,00	110.374,33
223	Transferaufwand	87.500,00	90.000,00	86.108,67
2231	Transferaufwand an Träger des öffentlichen Rechts			
2232	Transferaufwand an Beteiligungen			
2233	Transferaufwand an Unternehmen (mit Finanzunternehmen)	85.000,00	85.000,00	70.030,44
2234	Transferaufwand an Haushalte und Organisationen ohne Erwerbscharakter	2.500,00	5.000,00	16.078,23
2235	Transferaufwand an das Ausland			
2236	Investitions- und Tilgungszuschüsse zwischen Unternehmungen und Betrieben der Gebietskörperschaft und der Gebietskörperschaft			
2237	Nicht finanzierungswirksamer Transferaufwand			
224	Finanzaufwand	0,00	0,00	0,00
2241	Aufwendungen für Zinsen			
2242	Zinsen und sonstige Aufwendungen aus derivativen Finanzinstrumenten mit und ohne Grundgeschäft			
2243	Gewinnentnahmen von Unternehmungen und marktbestimmten Betrieben der Gebietskörperschaft (innerhalb der Gebietskörperschaft)			
2244	Sonstiger Finanzaufwand			
2245	Nicht finanzierungswirksamer Finanzaufwand			
22	Summe Aufwendungen	203.800,00	224.500,00	216.216,15
SA0	Saldo (0) Nettoergebnis (21 - 22)	-184.700,00	-157.500,00	-163.741,14
230	Entnahmen von Haushaltsrücklagen	0,00	0,00	0,00
2301	Entnahmen von Haushaltsrücklagen			
240	Zuweisungen an Haushaltsrücklagen	0,00	0,00	0,00
2401	Zuweisungen an Haushaltsrücklagen			
SA01	Saldo (01) Haushaltsrücklagen (230 - 240)	0,00	0,00	0,00
SA00	Saldo (00) Nettoergebnis nach Haushaltsrücklagen (Saldo 0 + Saldo 01)	-184.700,00	-157.500,00	-163.741,14

Dienstleistungen (Gruppe 8)

MVAG	Mittelverwendungs- und -aufbringungsgruppen (1. und 2. Ebene)	VA 2026	VA 2025	RA 2024
211	Erträge aus der operativen Verwaltungstätigkeit	880.100,00	830.400,00	1.111.626,25
2111	Erträge aus eigenen Abgaben			
2112	Erträge aus Ertragsanteilen			
2113	Erträge aus Gebühren	612.800,00	546.000,00	623.004,41
2114	Erträge aus Leistungen	32.900,00	32.100,00	34.121,64
2115	Erträge aus Besitz und wirtschaftlicher Tätigkeit	83.400,00	83.100,00	89.309,12
2116	Erträge aus Veräußerung und sonstige Erträge	151.000,00	169.200,00	363.770,92
2117	Nicht finanzierungswirksame operative Erträge			1.420,16
212	Erträge aus Transfers	243.300,00	238.900,00	308.034,30
2121	Transferertrag von Trägern des öffentlichen Rechts	61.000,00	60.500,00	128.237,24
2122	Transferertrag von Beteiligungen			
2123	Transferertrag von Unternehmen (mit Finanzunternehmen)			
2124	Transferertrag von Haushalten und Organisationen ohne Erwerbscharakter			
2125	Transferertrag vom Ausland			
2126	Investitions- und Tilgungszuschüsse zwischen Unternehmungen und Betrieben der Gebietskörperschaft und der Gebietskörperschaft			
2127	Nicht finanzierungswirksamer Transferertrag	182.300,00	178.400,00	179.797,06
213	Finanzerträge	0,00	0,00	0,00
2131	Erträge aus Zinsen			
2132	Erträge aus Zinsen aus derivativen Finanzinstrumenten mit und ohne Grundgeschäft			
2133	Erträge aus Gewinnentnahmen von marktbestimmten Betrieben			
2134	Sonstige Finanzerträge			
2135	Erträge aus Dividenden/Gewinnausschüttungen			
2136	Sonstige nicht finanzierungswirksame Finanzerträge			
21	Summe Erträge	1.123.400,00	1.069.300,00	1.419.660,55
221	Personalaufwand	117.200,00	122.100,00	113.496,19
2211	Personalaufwand (Bezüge, Nebengebühren, Mehrleistungen)	94.200,00	98.800,00	91.340,82
2212	Gesetzlicher und freiwilliger Sozialaufwand	22.300,00	22.600,00	22.138,46
2213	Sonstiger Personalaufwand			
2214	Nicht finanzierungswirksamer Personalaufwand	700,00	700,00	16,91
222	Sachaufwand	922.400,00	937.600,00	1.094.684,75
2221	Gebrauchs- und Verbrauchsgüter, Handelswaren	27.500,00	29.500,00	35.927,67
2222	Verwaltungs- und Betriebsaufwand	85.500,00	90.800,00	89.444,11

Dienstleistungen (Gruppe 8)

MVAG	Mittelverwendungs- und -aufbringungsgruppen (1. und 2. Ebene)	VA 2026	VA 2025	RA 2024
2223	Leasing- und Mietaufwand	7.400,00	7.400,00	7.200,00
2224	Instandhaltung	77.600,00	86.400,00	151.462,11
2225	Sonstiger Sachaufwand	258.100,00	287.000,00	364.616,69
2226	Nicht finanzierungswirksamer Sachaufwand	466.300,00	436.500,00	446.034,17
223	Transferaufwand	3.400,00	3.200,00	49.714,28
2231	Transferaufwand an Träger des öffentlichen Rechts			
2232	Transferaufwand an Beteiligungen			
2233	Transferaufwand an Unternehmen (mit Finanzunternehmen)			35.522,00
2234	Transferaufwand an Haushalte und Organisationen ohne Erwerbscharakter	3.400,00	3.200,00	14.192,28
2235	Transferaufwand an das Ausland			
2236	Investitions- und Tilgungszuschüsse zwischen Unternehmungen und Betrieben der Gebietskörperschaft und der Gebietskörperschaft			
2237	Nicht finanzierungswirksamer Transferaufwand			
224	Finanzaufwand	86.200,00	91.000,00	132.114,43
2241	Aufwendungen für Zinsen	86.200,00	91.000,00	132.114,43
2242	Zinsen und sonstige Aufwendungen aus derivativen Finanzinstrumenten mit und ohne Grundgeschäft			
2243	Gewinnentnahmen von Unternehmungen und marktbestimmten Betrieben der Gebietskörperschaft (innerhalb der Gebietskörperschaft)			
2244	Sonstiger Finanzaufwand			
2245	Nicht finanzierungswirksamer Finanzaufwand			
22	Summe Aufwendungen	1.129.200,00	1.153.900,00	1.390.009,65
SA0	Saldo (0) Nettoergebnis (21 - 22)	-5.800,00	-84.600,00	29.650,90
230	Entnahmen von Haushaltsrücklagen	0,00	0,00	0,00
2301	Entnahmen von Haushaltsrücklagen			
240	Zuweisungen an Haushaltsrücklagen	0,00	0,00	0,00
2401	Zuweisungen an Haushaltsrücklagen			
SA01	Saldo (01) Haushaltsrücklagen (230 - 240)	0,00	0,00	0,00
SA00	Saldo (00) Nettoergebnis nach Haushaltsrücklagen (Saldo 0 + Saldo 01)	-5.800,00	-84.600,00	29.650,90

Finanzwirtschaft (Gruppe 9)

MVAG	Mittelverwendungs- und -aufbringungsgruppen (1. und 2. Ebene)	VA 2026	VA 2025	RA 2024
211	Erträge aus der operativen Verwaltungstätigkeit	3.072.200,00	2.911.000,00	2.867.872,73
2111	Erträge aus eigenen Abgaben	724.200,00	750.000,00	700.593,75
2112	Erträge aus Ertragsanteilen	2.348.000,00	2.161.000,00	2.167.278,98
2113	Erträge aus Gebühren			
2114	Erträge aus Leistungen			
2115	Erträge aus Besitz und wirtschaftlicher Tätigkeit			
2116	Erträge aus Veräußerung und sonstige Erträge			
2117	Nicht finanzierungswirksame operative Erträge			
212	Erträge aus Transfers	208.200,00	336.100,00	324.756,05
2121	Transferertrag von Trägern des öffentlichen Rechts	208.200,00	336.100,00	324.756,05
2122	Transferertrag von Beteiligungen			
2123	Transferertrag von Unternehmen (mit Finanzunternehmen)			
2124	Transferertrag von Haushalten und Organisationen ohne Erwerbscharakter			
2125	Transferertrag vom Ausland			
2126	Investitions- und Tilgungszuschüsse zwischen Unternehmungen und Betrieben der Gebietskörperschaft und der Gebietskörperschaft			
2127	Nicht finanzierungswirksamer Transferertrag			
213	Finanzerträge	8.000,00	10.000,00	27.976,45
2131	Erträge aus Zinsen	8.000,00	10.000,00	27.976,45
2132	Erträge aus Zinsen aus derivativen Finanzinstrumenten mit und ohne Grundgeschäft			
2133	Erträge aus Gewinnentnahmen von marktbestimmten Betrieben			
2134	Sonstige Finanzerträge			
2135	Erträge aus Dividenden/Gewinnausschüttungen			
2136	Sonstige nicht finanzierungswirksame Finanzerträge			
21	Summe Erträge	3.288.400,00	3.257.100,00	3.220.605,23
221	Personalaufwand	0,00	0,00	0,00
2211	Personalaufwand (Bezüge, Nebengebühren, Mehrleistungen)			
2212	Gesetzlicher und freiwilliger Sozialaufwand			
2213	Sonstiger Personalaufwand			
2214	Nicht finanzierungswirksamer Personalaufwand			
222	Sachaufwand	248.900,00	279.000,00	390.577,22
2221	Gebrauchs- und Verbrauchsgüter, Handelswaren			
2222	Verwaltungs- und Betriebsaufwand			

Finanzwirtschaft (Gruppe 9)

MVAG	Mittelverwendungs- und -aufbringungsgruppen (1. und 2. Ebene)	VA 2026	VA 2025	RA 2024
2223	Leasing- und Mietaufwand			
2224	Instandhaltung			
2225	Sonstiger Sachaufwand	248.900,00	279.000,00	390.577,22
2226	Nicht finanzierungswirksamer Sachaufwand			
223	Transferaufwand	28.000,00	27.000,00	23.526,54
2231	Transferaufwand an Träger des öffentlichen Rechts	28.000,00	27.000,00	23.526,54
2232	Transferaufwand an Beteiligungen			
2233	Transferaufwand an Unternehmen (mit Finanzunternehmen)			
2234	Transferaufwand an Haushalte und Organisationen ohne Erwerbscharakter			
2235	Transferaufwand an das Ausland			
2236	Investitions- und Tilgungszuschüsse zwischen Unternehmungen und Betrieben der Gebietskörperschaft und der Gebietskörperschaft			
2237	Nicht finanzierungswirksamer Transferaufwand			
224	Finanzaufwand	2.700,00	2.500,00	2.395,13
2241	Aufwendungen für Zinsen	100,00	100,00	
2242	Zinsen und sonstige Aufwendungen aus derivativen Finanzinstrumenten mit und ohne Grundgeschäft			
2243	Gewinnentnahmen von Unternehmungen und marktbestimmten Betrieben der Gebietskörperschaft (innerhalb der Gebietskörperschaft)			
2244	Sonstiger Finanzaufwand	2.600,00	2.400,00	2.395,13
2245	Nicht finanzierungswirksamer Finanzaufwand			
22	Summe Aufwendungen	279.600,00	308.500,00	416.498,89
SA0	Saldo (0) Nettoergebnis (21 - 22)	3.008.800,00	2.948.600,00	2.804.106,34
230	Entnahmen von Haushaltsrücklagen	77.300,00	0,00	184.262,52
2301	Entnahmen von Haushaltsrücklagen	77.300,00		184.262,52
240	Zuweisungen an Haushaltsrücklagen	0,00	0,00	0,00
2401	Zuweisungen an Haushaltsrücklagen			
SA01	Saldo (01) Haushaltsrücklagen (230 - 240)	77.300,00	0,00	184.262,52
SA00	Saldo (00) Nettoergebnis nach Haushaltsrücklagen (Saldo 0 + Saldo 01)	3.086.100,00	2.948.600,00	2.988.368,86

Finanzierungshaushalt Bereichsbudget 1. und 2. Ebene (Anlage 1b)

Vertretungskörper und allgemeine Verwaltung (Gruppe 0)

MVAG	Mittelverwendungs- und aufbringungsgruppen (1. und 2. Ebene)	VA 2026	VA 2025	RA 2024
311	Einzahlungen aus operativer Verwaltungstätigkeit	17.200,00	13.000,00	11.445,71
3111	Einzahlungen aus eigenen Abgaben			
3112	Einzahlungen aus Ertragsanteilen			
3113	Einzahlungen aus Gebühren			
3114	Einzahlungen aus Leistungen	11.700,00	1.700,00	3.753,73
3115	Einzahlungen aus Besitz und wirtschaftlicher Tätigkeit			
3116	Einzahlungen aus Veräußerung von geringwertigen Wirtschaftsgütern (GWG) und sonstige Einzahlungen	5.500,00	11.300,00	7.691,98
312	Einzahlungen aus Transfers	400,00	400,00	407,00
3121	Transferzahlungen von Trägern des öffentlichen Rechts	400,00	400,00	407,00
3122	Transferzahlungen von Beteiligungen			
3123	Transferzahlungen von Unternehmen (inkl. Finanzunternehmen)			
3124	Transferzahlungen von Haushalten und Organisationen ohne Erwerbscharakter			
3125	Transferzahlungen vom Ausland			
3126	Investitions- und Tilgungszuschüsse zwischen Unternehmungen und Betrieben der Gebietskörperschaft und der Gebietskörperschaft			
313	Einzahlungen aus Finanzerträgen	0,00	0,00	0,00
3131	Einzahlungen aus Zinserträgen			
3132	Einzahlungen aus Zinsen aus derivativen Finanzinstrumenten mit und ohne Grundgeschäft			
3133	Einzahlungen aus Gewinnentnahmen von marktbestimmten Betrieben			
3134	Sonstige Einzahlungen aus Finanzerträgen			
3135	Einzahlungen aus Dividenden/Gewinnausschüttungen			
31	Summe Einzahlungen operative Gebarung	17.600,00	13.400,00	11.852,71
321	Auszahlungen aus Personalaufwand	209.900,00	221.800,00	188.123,60
3211	Auszahlungen für Personalaufwand (Bezüge, Nebengebühren, und Mehrleistungsvergütungen)	163.900,00	176.100,00	148.154,59
3212	Auszahlungen für gesetzliche und freiwillige Sozialaufwendungen	46.000,00	45.700,00	39.969,01
3213	Auszahlungen aus sonstigem Personalaufwand			
322	Auszahlungen aus Sachaufwand	259.000,00	265.100,00	257.921,92
3221	Auszahlungen für Gebrauchs- und Verbrauchsgüter, Handelswaren	21.500,00	21.800,00	17.090,55
3222	Auszahlungen für Verwaltungs- und Betriebsaufwand	30.100,00	28.900,00	32.352,17
3223	Auszahlungen für Leasing- und Mietaufwand			
3224	Auszahlungen für Instandhaltung	1.000,00	2.000,00	771,59
3225	Sonstige Auszahlungen aus Sachaufwand	206.400,00	212.400,00	207.707,61
3226	Auszahlungen aus der Inanspruchnahme von Haftungen			
323	Auszahlungen aus Transfers	31.300,00	20.800,00	18.138,91
3231	Transferzahlungen an Träger des öffentlichen Rechts			

Vertretungskörper und allgemeine Verwaltung (Gruppe 0)

MVAG	Mittelverwendungs- und aufbringungsgruppen (1. und 2. Ebene)	VA 2026	VA 2025	RA 2024
3232	Transferzahlungen an Beteiligungen			
3233	Transferzahlungen an Unternehmen (inkl. Finanzunternehmen)	14.000,00	13.800,00	11.486,16
3234	Transferzahlungen an Haushalte und Organisationen ohne Erwerbscharakter	17.300,00	7.000,00	6.652,75
3235	Transferzahlungen an das Ausland			
3236	Investitions- und Tilgungszuschüsse zwischen Unternehmungen und Betrieben der Gebietskörperschaft und der Gebietskörperschaft			
324	Auszahlungen aus Finanzaufwand	100,00	200,00	259,20
3241	Auszahlungen für Zinsen	100,00	200,00	259,20
3242	Auszahlungen für Zinsen aus derivativen Finanzinstrumenten mit und ohne Grundgeschäft			
3243	Auszahlungen aus Gewinnentnahmen von marktbestimmten Betrieben			
3244	Sonstige Auszahlungen aus Finanzaufwendungen			
32	Summe Auszahlungen operative Gebarung	500.300,00	507.900,00	464.443,63
SA1	Saldo (1) Geldfluss aus der operativen Gebarung (31 – 32)	-482.700,00	-494.500,00	-452.590,92
331	Einzahlungen aus der Investitionstätigkeit	0,00	0,00	0,00
3311	Einzahlungen aus der Veräußerung von immateriellem Vermögen			
3312	Einzahlungen aus der Veräußerung von Grundstücken und Grundstückeinrichtungen			
3313	Einzahlungen aus der Veräußerung von Gebäuden und Bauten			
3314	Einzahlungen aus der Veräußerung von technischen Anlagen, Fahrzeugen und Maschinen			
3315	Einzahlungen aus der Veräußerung von Amts-, Betriebs- und Geschäftsausstattung			
3316	Einzahlungen aus der Veräußerung von Kulturgütern			
3317	Einzahlungen aus der Veräußerung von Beteiligungen			
3318	Einzahlungen aus der Veräußerung von kofinanzierten Schutzbauten			
332	Einzahlungen aus der Rückzahlung von Darlehen sowie gewährten Vorschüssen	0,00	0,00	0,00
3321	Einzahlungen aus Darlehen an Träger des öffentlichen Rechts			
3322	Einzahlungen aus Darlehen an Beteiligungen			
3323	Einzahlungen aus Darlehen an Unternehmen und Haushalte			
3325	Einzahlungen aus Vorschüssen und Anzahlungen			
333	Einzahlungen aus Kapitaltransfers	0,00	0,00	0,00
3331	Kapitaltransferzahlungen von Trägern des öffentlichen Rechts			
3332	Kapitaltransferzahlungen von Beteiligungen			
3333	Kapitaltransferzahlungen von Unternehmen			
3334	Kapitaltransferzahlungen von Haushalten und Organisationen ohne Erwerbscharakter			
3335	Kapitaltransferzahlungen vom Ausland			
33	Summe Einzahlungen investive Gebarung	0,00	0,00	0,00

Vertretungskörper und allgemeine Verwaltung (Gruppe 0)

MVAG	Mittelverwendungs- und aufbringungsgruppen (1. und 2. Ebene)	VA 2026	VA 2025	RA 2024
341	Auszahlungen aus der Investitionstätigkeit	20.100,00	31.100,00	40.759,82
3411	Auszahlungen für den Erwerb von immateriellem Vermögen	15.000,00	27.000,00	31.541,66
3412	Auszahlungen für den Erwerb von Grundstücken und Grundstückseinrichtungen			
3413	Auszahlungen für den Erwerb von Gebäuden und Bauten			
3414	Auszahlungen für den Erwerb von technischen Anlagen, Fahrzeugen und Maschinen	100,00	100,00	
3415	Auszahlungen für den Erwerb von Amts-, Betriebs- und Geschäftsausstattung	5.000,00	4.000,00	9.218,16
3416	Auszahlungen für den Erwerb von Kulturgütern			
3417	Auszahlungen für den Erwerb von Beteiligungen			
3418	Auszahlungen für den Erwerb von kofinanzierten Schutzbauten			
342	Auszahlungen aus der Gewährung von Darlehen sowie gewährten Vorschüssen	0,00	0,00	0,00
3421	Auszahlungen von Darlehen an Träger des öffentlichen Rechts			
3422	Auszahlungen von Darlehen an Beteiligungen			
3423	Auszahlungen von Darlehen an Unternehmen und Haushalte			
3425	Auszahlungen von Vorschüssen und Anzahlungen			
343	Auszahlungen aus Kapitaltransfers	0,00	0,00	0,00
3431	Kapitaltransferzahlungen an Träger des öffentlichen Rechts			
3432	Kapitaltransferzahlungen an Beteiligungen			
3433	Kapitaltransferzahlungen an Unternehmen (Finanzunternehmen)			
3434	Kapitaltransferzahlungen an Haushalte und Organisationen ohne Erwerbscharakter			
3435	Kapitaltransferzahlungen an das Ausland			
34	Summe Auszahlungen investive Gebarung	20.100,00	31.100,00	40.759,82
SA2	Saldo (2) Geldfluss aus der investiven Gebarung (33 – 34)	-20.100,00	-31.100,00	-40.759,82
SA3	Saldo (3) Nettofinanzierungssaldo (Saldo 1 + Saldo 2)	-502.800,00	-525.600,00	-493.350,74
351	Einzahlungen aus der Aufnahme von Finanzschulden	0,00	0,00	0,00
3511	Einzahlungen aus empfangenen Darlehen von öffentlichen Körperschaften und Rechtsträgern			
3512	Einzahlungen aus empfangenen Darlehen von Beteiligungen			
3513	Einzahlungen aus empfangenen Darlehen von Unternehmen und privaten Haushalten			
3514	Einzahlungen aus Finanzschulden (Finanzunternehmen)			
3515	Einzahlungen aus Aufnahmen von Leasingverbindlichkeiten			
353	Einzahlungen infolge eines Kapitaltausches bei derivativen Finanzinstrumenten mit Grundgeschäft	0,00	0,00	0,00
3530	Einzahlungen infolge eines Kapitaltausches bei derivativen Finanzinstrumenten mit Grundgeschäft			
355	Einzahlungen aus dem Abgang von Finanzinstrumenten	0,00	0,00	0,00

Vertretungskörper und allgemeine Verwaltung (Gruppe 0)

MVAG	Mittelverwendungs- und aufbringungsgruppen (1. und 2. Ebene)	VA 2026	VA 2025	RA 2024
3550	Einzahlungen aus dem Abgang von Finanzinstrumenten			
35	Summe Einzahlungen aus der Finanzierungstätigkeit	0,00	0,00	0,00
361	Auszahlungen aus der Tilgung von Finanzschulden	4.000,00	4.000,00	4.000,00
3611	Auszahlungen aus empfangenen Darlehen von öffentlichen Körperschaften und Rechtsträgern			
3612	Auszahlungen aus empfangenen Darlehen von Beteiligungen			
3613	Auszahlungen aus empfangenen Darlehen von Unternehmen und privaten Haushalten			
3614	Auszahlungen aus Finanzschulden	4.000,00	4.000,00	4.000,00
3615	Auszahlungen aus Rückzahlungen von Leasingverbindlichkeiten			
363	Auszahlungen infolge eines Kapitaltausches bei derivativen Finanzinstrumenten mit Grundgeschäft	0,00	0,00	0,00
3630	Auszahlungen infolge eines Kapitaltausches bei derivativen Finanzinstrumenten mit Grundgeschäft			
365	Auszahlungen für den Erwerb von Finanzinstrumenten	0,00	0,00	0,00
3650	Auszahlungen für den Erwerb von Finanzinstrumenten			
36	Summe Auszahlungen aus der Finanzierungstätigkeit	4.000,00	4.000,00	4.000,00
SA4	Saldo (4) Geldfluss aus der Finanzierungstätigkeit (35 – 36)	-4.000,00	-4.000,00	-4.000,00
SA5	Saldo (5) Geldfluss aus der voranschlagswirksamen Gebarung (Saldo 3 + Saldo 4)	-506.800,00	-529.600,00	-497.350,74

Öffentliche Ordnung und Sicherheit (Gruppe 1)

MVAG	Mittelverwendungs- und aufbringungsgruppen (1. und 2. Ebene)	VA 2026	VA 2025	RA 2024
311	Einzahlungen aus operativer Verwaltungstätigkeit	3.600,00	5.000,00	12.446,10
3111	Einzahlungen aus eigenen Abgaben			
3112	Einzahlungen aus Ertragsanteilen			
3113	Einzahlungen aus Gebühren			
3114	Einzahlungen aus Leistungen	100,00	500,00	821,48
3115	Einzahlungen aus Besitz und wirtschaftlicher Tätigkeit	3.400,00	4.400,00	11.614,82
3116	Einzahlungen aus Veräußerung von geringwertigen Wirtschaftsgütern (GWG) und sonstige Einzahlungen	100,00	100,00	9,80
312	Einzahlungen aus Transfers	2.900,00	2.200,00	3.044,58
3121	Transferzahlungen von Trägern des öffentlichen Rechts	2.900,00	2.200,00	3.044,58
3122	Transferzahlungen von Beteiligungen			
3123	Transferzahlungen von Unternehmen (inkl. Finanzunternehmen)			
3124	Transferzahlungen von Haushalten und Organisationen ohne Erwerbscharakter			
3125	Transferzahlungen vom Ausland			
3126	Investitions- und Tilgungszuschüsse zwischen Unternehmungen und Betrieben der Gebietskörperschaft und der Gebietskörperschaft			
313	Einzahlungen aus Finanzerträgen	0,00	0,00	0,00
3131	Einzahlungen aus Zinserträgen			
3132	Einzahlungen aus Zinsen aus derivativen Finanzinstrumenten mit und ohne Grundgeschäft			
3133	Einzahlungen aus Gewinnentnahmen von marktbestimmten Betrieben			
3134	Sonstige Einzahlungen aus Finanzerträgen			
3135	Einzahlungen aus Dividenden/Gewinnausschüttungen			
31	Summe Einzahlungen operative Gebarung	6.500,00	7.200,00	15.490,68
321	Auszahlungen aus Personalaufwand	0,00	0,00	0,00
3211	Auszahlungen für Personalaufwand (Bezüge, Nebengebühren, und Mehrleistungsvergütungen)			
3212	Auszahlungen für gesetzliche und freiwillige Sozialaufwendungen			
3213	Auszahlungen aus sonstigem Personalaufwand			
322	Auszahlungen aus Sachaufwand	15.400,00	19.500,00	18.949,80
3221	Auszahlungen für Gebrauchs- und Verbrauchsgüter, Handelswaren	4.000,00	4.000,00	2.871,12
3222	Auszahlungen für Verwaltungs- und Betriebsaufwand	6.800,00	5.900,00	3.146,11
3223	Auszahlungen für Leasing- und Mietaufwand			
3224	Auszahlungen für Instandhaltung	2.000,00	7.000,00	
3225	Sonstige Auszahlungen aus Sachaufwand	2.600,00	2.600,00	12.932,57
3226	Auszahlungen aus der Inanspruchnahme von Haftungen			
323	Auszahlungen aus Transfers	21.900,00	28.900,00	21.655,50
3231	Transferzahlungen an Träger des öffentlichen Rechts	21.700,00	28.700,00	21.655,50

Öffentliche Ordnung und Sicherheit (Gruppe 1)

MVAG	Mittelverwendungs- und aufbringungsgruppen (1. und 2. Ebene)	VA 2026	VA 2025	RA 2024
3232	Transferzahlungen an Beteiligungen			
3233	Transferzahlungen an Unternehmen (inkl. Finanzunternehmen)			
3234	Transferzahlungen an Haushalte und Organisationen ohne Erwerbscharakter	200,00	200,00	
3235	Transferzahlungen an das Ausland			
3236	Investitions- und Tilgungszuschüsse zwischen Unternehmungen und Betrieben der Gebietskörperschaft und der Gebietskörperschaft			
324	Auszahlungen aus Finanzaufwand	3.300,00	4.300,00	3.824,85
3241	Auszahlungen für Zinsen	3.300,00	4.300,00	3.824,85
3242	Auszahlungen für Zinsen aus derivativen Finanzinstrumenten mit und ohne Grundgeschäft			
3243	Auszahlungen aus Gewinnentnahmen von marktbestimmten Betrieben			
3244	Sonstige Auszahlungen aus Finanzaufwendungen			
32	Summe Auszahlungen operative Gebarung	40.600,00	52.700,00	44.430,15
SA1	Saldo (1) Geldfluss aus der operativen Gebarung (31 – 32)	-34.100,00	-45.500,00	-28.939,47
331	Einzahlungen aus der Investitionstätigkeit	0,00	0,00	0,00
3311	Einzahlungen aus der Veräußerung von immateriellem Vermögen			
3312	Einzahlungen aus der Veräußerung von Grundstücken und Grundstückeinrichtungen			
3313	Einzahlungen aus der Veräußerung von Gebäuden und Bauten			
3314	Einzahlungen aus der Veräußerung von technischen Anlagen, Fahrzeugen und Maschinen			
3315	Einzahlungen aus der Veräußerung von Amts-, Betriebs- und Geschäftsausstattung			
3316	Einzahlungen aus der Veräußerung von Kulturgütern			
3317	Einzahlungen aus der Veräußerung von Beteiligungen			
3318	Einzahlungen aus der Veräußerung von kofinanzierten Schutzbauten			
332	Einzahlungen aus der Rückzahlung von Darlehen sowie gewährten Vorschüssen	0,00	0,00	0,00
3321	Einzahlungen aus Darlehen an Träger des öffentlichen Rechts			
3322	Einzahlungen aus Darlehen an Beteiligungen			
3323	Einzahlungen aus Darlehen an Unternehmen und Haushalte			
3325	Einzahlungen aus Vorschüssen und Anzahlungen			
333	Einzahlungen aus Kapitaltransfers	0,00	0,00	37.700,00
3331	Kapitaltransferzahlungen von Trägern des öffentlichen Rechts			37.700,00
3332	Kapitaltransferzahlungen von Beteiligungen			
3333	Kapitaltransferzahlungen von Unternehmen			
3334	Kapitaltransferzahlungen von Haushalten und Organisationen ohne Erwerbscharakter			
3335	Kapitaltransferzahlungen vom Ausland			
33	Summe Einzahlungen investive Gebarung	0,00	0,00	37.700,00

Öffentliche Ordnung und Sicherheit (Gruppe 1)

MVAG	Mittelverwendungs- und aufbringungsgruppen (1. und 2. Ebene)	VA 2026	VA 2025	RA 2024
341	Auszahlungen aus der Investitionstätigkeit	10.000,00	12.500,00	102.056,70
3411	Auszahlungen für den Erwerb von immateriellem Vermögen			
3412	Auszahlungen für den Erwerb von Grundstücken und Grundstückseinrichtungen			
3413	Auszahlungen für den Erwerb von Gebäuden und Bauten	4.000,00		3.831,00
3414	Auszahlungen für den Erwerb von technischen Anlagen, Fahrzeugen und Maschinen	6.000,00		93.964,14
3415	Auszahlungen für den Erwerb von Amts-, Betriebs- und Geschäftsausstattung		12.500,00	4.261,56
3416	Auszahlungen für den Erwerb von Kulturgütern			
3417	Auszahlungen für den Erwerb von Beteiligungen			
3418	Auszahlungen für den Erwerb von kofinanzierten Schutzbauten			
342	Auszahlungen aus der Gewährung von Darlehen sowie gewährten Vorschüssen	0,00	0,00	0,00
3421	Auszahlungen von Darlehen an Träger des öffentlichen Rechts			
3422	Auszahlungen von Darlehen an Beteiligungen			
3423	Auszahlungen von Darlehen an Unternehmen und Haushalte			
3425	Auszahlungen von Vorschüssen und Anzahlungen			
343	Auszahlungen aus Kapitaltransfers	0,00	0,00	0,00
3431	Kapitaltransferzahlungen an Träger des öffentlichen Rechts			
3432	Kapitaltransferzahlungen an Beteiligungen			
3433	Kapitaltransferzahlungen an Unternehmen (Finanzunternehmen)			
3434	Kapitaltransferzahlungen an Haushalte und Organisationen ohne Erwerbscharakter			
3435	Kapitaltransferzahlungen an das Ausland			
34	Summe Auszahlungen investive Gebarung	10.000,00	12.500,00	102.056,70
SA2	Saldo (2) Geldfluss aus der investiven Gebarung (33 – 34)	-10.000,00	-12.500,00	-64.356,70
SA3	Saldo (3) Nettofinanzierungssaldo (Saldo 1 + Saldo 2)	-44.100,00	-58.000,00	-93.296,17
351	Einzahlungen aus der Aufnahme von Finanzschulden	0,00	0,00	50.000,00
3511	Einzahlungen aus empfangenen Darlehen von öffentlichen Körperschaften und Rechtsträgern			
3512	Einzahlungen aus empfangenen Darlehen von Beteiligungen			
3513	Einzahlungen aus empfangenen Darlehen von Unternehmen und privaten Haushalten			
3514	Einzahlungen aus Finanzschulden (Finanzunternehmen)			50.000,00
3515	Einzahlungen aus Aufnahmen von Leasingverbindlichkeiten			
353	Einzahlungen infolge eines Kapitaltausches bei derivativen Finanzinstrumenten mit Grundgeschäft	0,00	0,00	0,00
3530	Einzahlungen infolge eines Kapitaltausches bei derivativen Finanzinstrumenten mit Grundgeschäft			
355	Einzahlungen aus dem Abgang von Finanzinstrumenten	0,00	0,00	0,00

Öffentliche Ordnung und Sicherheit (Gruppe 1)

MVAG	Mittelverwendungs- und aufbringungsgruppen (1. und 2. Ebene)	VA 2026	VA 2025	RA 2024
3550	Einzahlungen aus dem Abgang von Finanzinstrumenten			
35	Summe Einzahlungen aus der Finanzierungstätigkeit	0,00	0,00	50.000,00
361	Auszahlungen aus der Tilgung von Finanzschulden	15.000,00	15.000,00	22.000,00
3611	Auszahlungen aus empfangenen Darlehen von öffentlichen Körperschaften und Rechtsträgern			
3612	Auszahlungen aus empfangenen Darlehen von Beteiligungen			
3613	Auszahlungen aus empfangenen Darlehen von Unternehmen und privaten Haushalten			
3614	Auszahlungen aus Finanzschulden	15.000,00	15.000,00	22.000,00
3615	Auszahlungen aus Rückzahlungen von Leasingverbindlichkeiten			
363	Auszahlungen infolge eines Kapitaltausches bei derivativen Finanzinstrumenten mit Grundgeschäft	0,00	0,00	0,00
3630	Auszahlungen infolge eines Kapitaltausches bei derivativen Finanzinstrumenten mit Grundgeschäft			
365	Auszahlungen für den Erwerb von Finanzinstrumenten	0,00	0,00	0,00
3650	Auszahlungen für den Erwerb von Finanzinstrumenten			
36	Summe Auszahlungen aus der Finanzierungstätigkeit	15.000,00	15.000,00	22.000,00
SA4	Saldo (4) Geldfluss aus der Finanzierungstätigkeit (35 – 36)	-15.000,00	-15.000,00	28.000,00
SA5	Saldo (5) Geldfluss aus der voranschlagswirksamen Gebarung (Saldo 3 + Saldo 4)	-59.100,00	-73.000,00	-65.296,17

Unterricht, Erziehung, Sport und Wissenschaft (Gruppe 2)

MVAG	Mittelverwendungs- und aufbringungsgruppen (1. und 2. Ebene)	VA 2026	VA 2025	RA 2024
311	Einzahlungen aus operativer Verwaltungstätigkeit	82.200,00	79.900,00	85.371,33
3111	Einzahlungen aus eigenen Abgaben			
3112	Einzahlungen aus Ertragsanteilen			
3113	Einzahlungen aus Gebühren			
3114	Einzahlungen aus Leistungen	74.700,00	72.400,00	77.869,05
3115	Einzahlungen aus Besitz und wirtschaftlicher Tätigkeit			
3116	Einzahlungen aus Veräußerung von geringwertigen Wirtschaftsgütern (GWG) und sonstige Einzahlungen	7.500,00	7.500,00	7.502,28
312	Einzahlungen aus Transfers	227.800,00	378.800,00	229.094,76
3121	Transferzahlungen von Trägern des öffentlichen Rechts	227.800,00	378.800,00	229.094,76
3122	Transferzahlungen von Beteiligungen			
3123	Transferzahlungen von Unternehmen (inkl. Finanzunternehmen)			
3124	Transferzahlungen von Haushalten und Organisationen ohne Erwerbscharakter			
3125	Transferzahlungen vom Ausland			
3126	Investitions- und Tilgungszuschüsse zwischen Unternehmungen und Betrieben der Gebietskörperschaft und der Gebietskörperschaft			
313	Einzahlungen aus Finanzerträgen	0,00	0,00	0,00
3131	Einzahlungen aus Zinserträgen			
3132	Einzahlungen aus Zinsen aus derivativen Finanzinstrumenten mit und ohne Grundgeschäft			
3133	Einzahlungen aus Gewinnentnahmen von marktbestimmten Betrieben			
3134	Sonstige Einzahlungen aus Finanzerträgen			
3135	Einzahlungen aus Dividenden/Gewinnausschüttungen			
31	Summe Einzahlungen operative Gebarung	310.000,00	458.700,00	314.466,09
321	Auszahlungen aus Personalaufwand	556.500,00	546.300,00	493.279,25
3211	Auszahlungen für Personalaufwand (Bezüge, Nebengebühren, und Mehrleistungsvergütungen)	444.100,00	431.400,00	395.196,16
3212	Auszahlungen für gesetzliche und freiwillige Sozialaufwendungen	112.400,00	114.900,00	98.083,09
3213	Auszahlungen aus sonstigem Personalaufwand			
322	Auszahlungen aus Sachaufwand	236.200,00	262.100,00	224.207,70
3221	Auszahlungen für Gebrauchs- und Verbrauchsgüter, Handelswaren	106.700,00	126.600,00	94.195,37
3222	Auszahlungen für Verwaltungs- und Betriebsaufwand	75.000,00	71.800,00	57.913,08
3223	Auszahlungen für Leasing- und Mietaufwand	400,00	400,00	320,00
3224	Auszahlungen für Instandhaltung	14.600,00	20.000,00	31.845,18
3225	Sonstige Auszahlungen aus Sachaufwand	39.500,00	43.300,00	39.934,07
3226	Auszahlungen aus der Inanspruchnahme von Haftungen			
323	Auszahlungen aus Transfers	106.100,00	125.800,00	111.067,54
3231	Transferzahlungen an Träger des öffentlichen Rechts	103.700,00	123.600,00	106.569,04

Unterricht, Erziehung, Sport und Wissenschaft (Gruppe 2)

MVAG	Mittelverwendungs- und aufbringungsgruppen (1. und 2. Ebene)	VA 2026	VA 2025	RA 2024
3232	Transferzahlungen an Beteiligungen			
3233	Transferzahlungen an Unternehmen (inkl. Finanzunternehmen)			
3234	Transferzahlungen an Haushalte und Organisationen ohne Erwerbscharakter	2.400,00	2.200,00	4.498,50
3235	Transferzahlungen an das Ausland			
3236	Investitions- und Tilgungszuschüsse zwischen Unternehmungen und Betrieben der Gebietskörperschaft und der Gebietskörperschaft			
324	Auszahlungen aus Finanzaufwand	9.900,00	7.800,00	1.734,38
3241	Auszahlungen für Zinsen	9.900,00	7.800,00	1.734,38
3242	Auszahlungen für Zinsen aus derivativen Finanzinstrumenten mit und ohne Grundgeschäft			
3243	Auszahlungen aus Gewinnentnahmen von marktbestimmten Betrieben			
3244	Sonstige Auszahlungen aus Finanzaufwendungen			
32	Summe Auszahlungen operative Gebarung	908.700,00	942.000,00	830.288,87
SA1	Saldo (1) Geldfluss aus der operativen Gebarung (31 – 32)	-598.700,00	-483.300,00	-515.822,78
331	Einzahlungen aus der Investitionstätigkeit	0,00	0,00	0,00
3311	Einzahlungen aus der Veräußerung von immateriellem Vermögen			
3312	Einzahlungen aus der Veräußerung von Grundstücken und Grundstückeinrichtungen			
3313	Einzahlungen aus der Veräußerung von Gebäuden und Bauten			
3314	Einzahlungen aus der Veräußerung von technischen Anlagen, Fahrzeugen und Maschinen			
3315	Einzahlungen aus der Veräußerung von Amts-, Betriebs- und Geschäftsausstattung			
3316	Einzahlungen aus der Veräußerung von Kulturgütern			
3317	Einzahlungen aus der Veräußerung von Beteiligungen			
3318	Einzahlungen aus der Veräußerung von kofinanzierten Schutzbauten			
332	Einzahlungen aus der Rückzahlung von Darlehen sowie gewährten Vorschüssen	0,00	0,00	0,00
3321	Einzahlungen aus Darlehen an Träger des öffentlichen Rechts			
3322	Einzahlungen aus Darlehen an Beteiligungen			
3323	Einzahlungen aus Darlehen an Unternehmen und Haushalte			
3325	Einzahlungen aus Vorschüssen und Anzahlungen			
333	Einzahlungen aus Kapitaltransfers	50.600,00	125.000,00	12.000,00
3331	Kapitaltransferzahlungen von Trägern des öffentlichen Rechts	50.600,00	125.000,00	12.000,00
3332	Kapitaltransferzahlungen von Beteiligungen			
3333	Kapitaltransferzahlungen von Unternehmen			
3334	Kapitaltransferzahlungen von Haushalten und Organisationen ohne Erwerbscharakter			
3335	Kapitaltransferzahlungen vom Ausland			
33	Summe Einzahlungen investive Gebarung	50.600,00	125.000,00	12.000,00

Unterricht, Erziehung, Sport und Wissenschaft (Gruppe 2)

MVAG	Mittelverwendungs- und aufbringungsgruppen (1. und 2. Ebene)	VA 2026	VA 2025	RA 2024
341	Auszahlungen aus der Investitionstätigkeit	239.000,00	457.300,00	589.710,13
3411	Auszahlungen für den Erwerb von immateriellem Vermögen			
3412	Auszahlungen für den Erwerb von Grundstücken und Grundstückseinrichtungen		7.200,00	
3413	Auszahlungen für den Erwerb von Gebäuden und Bauten	211.000,00	420.000,00	588.644,53
3414	Auszahlungen für den Erwerb von technischen Anlagen, Fahrzeugen und Maschinen	4.000,00	2.000,00	1.065,60
3415	Auszahlungen für den Erwerb von Amts-, Betriebs- und Geschäftsausstattung	24.000,00	28.100,00	
3416	Auszahlungen für den Erwerb von Kulturgütern			
3417	Auszahlungen für den Erwerb von Beteiligungen			
3418	Auszahlungen für den Erwerb von kofinanzierten Schutzbauten			
342	Auszahlungen aus der Gewährung von Darlehen sowie gewährten Vorschüssen	0,00	0,00	0,00
3421	Auszahlungen von Darlehen an Träger des öffentlichen Rechts			
3422	Auszahlungen von Darlehen an Beteiligungen			
3423	Auszahlungen von Darlehen an Unternehmen und Haushalte			
3425	Auszahlungen von Vorschüssen und Anzahlungen			
343	Auszahlungen aus Kapitaltransfers	0,00	0,00	0,00
3431	Kapitaltransferzahlungen an Träger des öffentlichen Rechts			
3432	Kapitaltransferzahlungen an Beteiligungen			
3433	Kapitaltransferzahlungen an Unternehmen (Finanzunternehmen)			
3434	Kapitaltransferzahlungen an Haushalte und Organisationen ohne Erwerbscharakter			
3435	Kapitaltransferzahlungen an das Ausland			
34	Summe Auszahlungen investive Gebarung	239.000,00	457.300,00	589.710,13
SA2	Saldo (2) Geldfluss aus der investiven Gebarung (33 – 34)	-188.400,00	-332.300,00	-577.710,13
SA3	Saldo (3) Nettofinanzierungssaldo (Saldo 1 + Saldo 2)	-787.100,00	-815.600,00	-1.093.532,91
351	Einzahlungen aus der Aufnahme von Finanzschulden	0,00	100.000,00	250.000,00
3511	Einzahlungen aus empfangenen Darlehen von öffentlichen Körperschaften und Rechtsträgern			
3512	Einzahlungen aus empfangenen Darlehen von Beteiligungen			
3513	Einzahlungen aus empfangenen Darlehen von Unternehmen und privaten Haushalten			
3514	Einzahlungen aus Finanzschulden (Finanzunternehmen)		100.000,00	250.000,00
3515	Einzahlungen aus Aufnahmen von Leasingverbindlichkeiten			
353	Einzahlungen infolge eines Kapitaltausches bei derivativen Finanzinstrumenten mit Grundgeschäft	0,00	0,00	0,00
3530	Einzahlungen infolge eines Kapitaltausches bei derivativen Finanzinstrumenten mit Grundgeschäft			
355	Einzahlungen aus dem Abgang von Finanzinstrumenten	0,00	0,00	0,00

Unterricht, Erziehung, Sport und Wissenschaft (Gruppe 2)

MVAG	Mittelverwendungs- und aufbringungsgruppen (1. und 2. Ebene)	VA 2026	VA 2025	RA 2024
3550	Einzahlungen aus dem Abgang von Finanzinstrumenten			
35	Summe Einzahlungen aus der Finanzierungstätigkeit	0,00	100.000,00	250.000,00
361	Auszahlungen aus der Tilgung von Finanzschulden	71.000,00	61.000,00	36.000,00
3611	Auszahlungen aus empfangenen Darlehen von öffentlichen Körperschaften und Rechtsträgern			
3612	Auszahlungen aus empfangenen Darlehen von Beteiligungen			
3613	Auszahlungen aus empfangenen Darlehen von Unternehmen und privaten Haushalten			
3614	Auszahlungen aus Finanzschulden	71.000,00	61.000,00	36.000,00
3615	Auszahlungen aus Rückzahlungen von Leasingverbindlichkeiten			
363	Auszahlungen infolge eines Kapitaltausches bei derivativen Finanzinstrumenten mit Grundgeschäft	0,00	0,00	0,00
3630	Auszahlungen infolge eines Kapitaltausches bei derivativen Finanzinstrumenten mit Grundgeschäft			
365	Auszahlungen für den Erwerb von Finanzinstrumenten	0,00	0,00	0,00
3650	Auszahlungen für den Erwerb von Finanzinstrumenten			
36	Summe Auszahlungen aus der Finanzierungstätigkeit	71.000,00	61.000,00	36.000,00
SA4	Saldo (4) Geldfluss aus der Finanzierungstätigkeit (35 – 36)	-71.000,00	39.000,00	214.000,00
SA5	Saldo (5) Geldfluss aus der voranschlagswirksamen Gebarung (Saldo 3 + Saldo 4)	-858.100,00	-776.600,00	-879.532,91

Kunst, Kultur und Kultus (Gruppe 3)

MVAG	Mittelverwendungs- und aufbringungsgruppen (1. und 2. Ebene)	VA 2026	VA 2025	RA 2024
311	Einzahlungen aus operativer Verwaltungstätigkeit	1.100,00	1.600,00	1.197,00
3111	Einzahlungen aus eigenen Abgaben			
3112	Einzahlungen aus Ertragsanteilen			
3113	Einzahlungen aus Gebühren			
3114	Einzahlungen aus Leistungen	600,00	300,00	852,00
3115	Einzahlungen aus Besitz und wirtschaftlicher Tätigkeit			
3116	Einzahlungen aus Veräußerung von geringwertigen Wirtschaftsgütern (GWG) und sonstige Einzahlungen	500,00	1.300,00	345,00
312	Einzahlungen aus Transfers	0,00	0,00	1.250,00
3121	Transferzahlungen von Trägern des öffentlichen Rechts			1.250,00
3122	Transferzahlungen von Beteiligungen			
3123	Transferzahlungen von Unternehmen (inkl. Finanzunternehmen)			
3124	Transferzahlungen von Haushalten und Organisationen ohne Erwerbscharakter			
3125	Transferzahlungen vom Ausland			
3126	Investitions- und Tilgungszuschüsse zwischen Unternehmungen und Betrieben der Gebietskörperschaft und der Gebietskörperschaft			
313	Einzahlungen aus Finanzerträgen	0,00	0,00	0,00
3131	Einzahlungen aus Zinserträgen			
3132	Einzahlungen aus Zinsen aus derivativen Finanzinstrumenten mit und ohne Grundgeschäft			
3133	Einzahlungen aus Gewinnentnahmen von marktbestimmten Betrieben			
3134	Sonstige Einzahlungen aus Finanzerträgen			
3135	Einzahlungen aus Dividenden/Gewinnausschüttungen			
31	Summe Einzahlungen operative Gebarung	1.100,00	1.600,00	2.447,00
321	Auszahlungen aus Personalaufwand	0,00	0,00	0,00
3211	Auszahlungen für Personalaufwand (Bezüge, Nebengebühren, und Mehrleistungsvergütungen)			
3212	Auszahlungen für gesetzliche und freiwillige Sozialaufwendungen			
3213	Auszahlungen aus sonstigem Personalaufwand			
322	Auszahlungen aus Sachaufwand	5.900,00	8.000,00	5.272,39
3221	Auszahlungen für Gebrauchs- und Verbrauchsgüter, Handelswaren	3.300,00	4.400,00	2.473,11
3222	Auszahlungen für Verwaltungs- und Betriebsaufwand	300,00	500,00	250,00
3223	Auszahlungen für Leasing- und Mietaufwand			
3224	Auszahlungen für Instandhaltung	100,00	100,00	
3225	Sonstige Auszahlungen aus Sachaufwand	2.200,00	3.000,00	2.549,28
3226	Auszahlungen aus der Inanspruchnahme von Haftungen			
323	Auszahlungen aus Transfers	114.100,00	104.500,00	92.716,45
3231	Transferzahlungen an Träger des öffentlichen Rechts	112.100,00	100.000,00	91.542,45

Kunst, Kultur und Kultus (Gruppe 3)

MVAG	Mittelverwendungs- und aufbringungsgruppen (1. und 2. Ebene)	VA 2026	VA 2025	RA 2024
3232	Transferzahlungen an Beteiligungen			
3233	Transferzahlungen an Unternehmen (inkl. Finanzunternehmen)	1.000,00	1.000,00	658,00
3234	Transferzahlungen an Haushalte und Organisationen ohne Erwerbscharakter	1.000,00	3.500,00	516,00
3235	Transferzahlungen an das Ausland			
3236	Investitions- und Tilgungszuschüsse zwischen Unternehmungen und Betrieben der Gebietskörperschaft und der Gebietskörperschaft			
324	Auszahlungen aus Finanzaufwand	0,00	0,00	0,00
3241	Auszahlungen für Zinsen			
3242	Auszahlungen für Zinsen aus derivativen Finanzinstrumenten mit und ohne Grundgeschäft			
3243	Auszahlungen aus Gewinnentnahmen von marktbestimmten Betrieben			
3244	Sonstige Auszahlungen aus Finanzaufwendungen			
32	Summe Auszahlungen operative Gebarung	120.000,00	112.500,00	97.988,84
SA1	Saldo (1) Geldfluss aus der operativen Gebarung (31 – 32)	-118.900,00	-110.900,00	-95.541,84
331	Einzahlungen aus der Investitionstätigkeit	0,00	0,00	0,00
3311	Einzahlungen aus der Veräußerung von immateriellem Vermögen			
3312	Einzahlungen aus der Veräußerung von Grundstücken und Grundstückeinrichtungen			
3313	Einzahlungen aus der Veräußerung von Gebäuden und Bauten			
3314	Einzahlungen aus der Veräußerung von technischen Anlagen, Fahrzeugen und Maschinen			
3315	Einzahlungen aus der Veräußerung von Amts-, Betriebs- und Geschäftsausstattung			
3316	Einzahlungen aus der Veräußerung von Kulturgütern			
3317	Einzahlungen aus der Veräußerung von Beteiligungen			
3318	Einzahlungen aus der Veräußerung von kofinanzierten Schutzbauten			
332	Einzahlungen aus der Rückzahlung von Darlehen sowie gewährten Vorschüssen	0,00	0,00	0,00
3321	Einzahlungen aus Darlehen an Träger des öffentlichen Rechts			
3322	Einzahlungen aus Darlehen an Beteiligungen			
3323	Einzahlungen aus Darlehen an Unternehmen und Haushalte			
3325	Einzahlungen aus Vorschüssen und Anzahlungen			
333	Einzahlungen aus Kapitaltransfers	0,00	0,00	0,00
3331	Kapitaltransferzahlungen von Trägern des öffentlichen Rechts			
3332	Kapitaltransferzahlungen von Beteiligungen			
3333	Kapitaltransferzahlungen von Unternehmen			
3334	Kapitaltransferzahlungen von Haushalten und Organisationen ohne Erwerbscharakter			
3335	Kapitaltransferzahlungen vom Ausland			
33	Summe Einzahlungen investive Gebarung	0,00	0,00	0,00

Kunst, Kultur und Kultus (Gruppe 3)

MVAG	Mittelverwendungs- und aufbringungsgruppen (1. und 2. Ebene)	VA 2026	VA 2025	RA 2024
341	Auszahlungen aus der Investitionstätigkeit	5.000,00	1.000,00	17.163,42
3411	Auszahlungen für den Erwerb von immateriellem Vermögen			
3412	Auszahlungen für den Erwerb von Grundstücken und Grundstückseinrichtungen			
3413	Auszahlungen für den Erwerb von Gebäuden und Bauten	5.000,00	1.000,00	17.163,42
3414	Auszahlungen für den Erwerb von technischen Anlagen, Fahrzeugen und Maschinen			
3415	Auszahlungen für den Erwerb von Amts-, Betriebs- und Geschäftsausstattung			
3416	Auszahlungen für den Erwerb von Kulturgütern			
3417	Auszahlungen für den Erwerb von Beteiligungen			
3418	Auszahlungen für den Erwerb von kofinanzierten Schutzbauten			
342	Auszahlungen aus der Gewährung von Darlehen sowie gewährten Vorschüssen	0,00	0,00	0,00
3421	Auszahlungen von Darlehen an Träger des öffentlichen Rechts			
3422	Auszahlungen von Darlehen an Beteiligungen			
3423	Auszahlungen von Darlehen an Unternehmen und Haushalte			
3425	Auszahlungen von Vorschüssen und Anzahlungen			
343	Auszahlungen aus Kapitaltransfers	0,00	0,00	0,00
3431	Kapitaltransferzahlungen an Träger des öffentlichen Rechts			
3432	Kapitaltransferzahlungen an Beteiligungen			
3433	Kapitaltransferzahlungen an Unternehmen (Finanzunternehmen)			
3434	Kapitaltransferzahlungen an Haushalte und Organisationen ohne Erwerbscharakter			
3435	Kapitaltransferzahlungen an das Ausland			
34	Summe Auszahlungen investive Gebarung	5.000,00	1.000,00	17.163,42
SA2	Saldo (2) Geldfluss aus der investiven Gebarung (33 – 34)	-5.000,00	-1.000,00	-17.163,42
SA3	Saldo (3) Nettofinanzierungssaldo (Saldo 1 + Saldo 2)	-123.900,00	-111.900,00	-112.705,26
351	Einzahlungen aus der Aufnahme von Finanzschulden	0,00	0,00	0,00
3511	Einzahlungen aus empfangenen Darlehen von öffentlichen Körperschaften und Rechtsträgern			
3512	Einzahlungen aus empfangenen Darlehen von Beteiligungen			
3513	Einzahlungen aus empfangenen Darlehen von Unternehmen und privaten Haushalten			
3514	Einzahlungen aus Finanzschulden (Finanzunternehmen)			
3515	Einzahlungen aus Aufnahmen von Leasingverbindlichkeiten			
353	Einzahlungen infolge eines Kapitaltausches bei derivativen Finanzinstrumenten mit Grundgeschäft	0,00	0,00	0,00
3530	Einzahlungen infolge eines Kapitaltausches bei derivativen Finanzinstrumenten mit Grundgeschäft			
355	Einzahlungen aus dem Abgang von Finanzinstrumenten	0,00	0,00	0,00

Kunst, Kultur und Kultus (Gruppe 3)

MVAG	Mittelverwendungs- und aufbringungsgruppen (1. und 2. Ebene)	VA 2026	VA 2025	RA 2024
3550	Einzahlungen aus dem Abgang von Finanzinstrumenten			
35	Summe Einzahlungen aus der Finanzierungstätigkeit	0,00	0,00	0,00
361	Auszahlungen aus der Tilgung von Finanzschulden	0,00	0,00	0,00
3611	Auszahlungen aus empfangenen Darlehen von öffentlichen Körperschaften und Rechtsträgern			
3612	Auszahlungen aus empfangenen Darlehen von Beteiligungen			
3613	Auszahlungen aus empfangenen Darlehen von Unternehmen und privaten Haushalten			
3614	Auszahlungen aus Finanzschulden			
3615	Auszahlungen aus Rückzahlungen von Leasingverbindlichkeiten			
363	Auszahlungen infolge eines Kapitaltausches bei derivativen Finanzinstrumenten mit Grundgeschäft	0,00	0,00	0,00
3630	Auszahlungen infolge eines Kapitaltausches bei derivativen Finanzinstrumenten mit Grundgeschäft			
365	Auszahlungen für den Erwerb von Finanzinstrumenten	0,00	0,00	0,00
3650	Auszahlungen für den Erwerb von Finanzinstrumenten			
36	Summe Auszahlungen aus der Finanzierungstätigkeit	0,00	0,00	0,00
SA4	Saldo (4) Geldfluss aus der Finanzierungstätigkeit (35 – 36)	0,00	0,00	0,00
SA5	Saldo (5) Geldfluss aus der voranschlagswirksamen Gebarung (Saldo 3 + Saldo 4)	-123.900,00	-111.900,00	-112.705,26

Soziale Wohlfahrt und Wohnbauförderung (Gruppe 4)

MVAG	Mittelverwendungs- und aufbringungsgruppen (1. und 2. Ebene)	VA 2026	VA 2025	RA 2024
311	Einzahlungen aus operativer Verwaltungstätigkeit	4.500,00	4.500,00	7.546,86
3111	Einzahlungen aus eigenen Abgaben			
3112	Einzahlungen aus Ertragsanteilen			
3113	Einzahlungen aus Gebühren			
3114	Einzahlungen aus Leistungen			
3115	Einzahlungen aus Besitz und wirtschaftlicher Tätigkeit			
3116	Einzahlungen aus Veräußerung von geringwertigen Wirtschaftsgütern (GWG) und sonstige Einzahlungen	4.500,00	4.500,00	7.546,86
312	Einzahlungen aus Transfers	0,00	59.300,00	0,00
3121	Transferzahlungen von Trägern des öffentlichen Rechts		59.300,00	
3122	Transferzahlungen von Beteiligungen			
3123	Transferzahlungen von Unternehmen (inkl. Finanzunternehmen)			
3124	Transferzahlungen von Haushalten und Organisationen ohne Erwerbscharakter			
3125	Transferzahlungen vom Ausland			
3126	Investitions- und Tilgungszuschüsse zwischen Unternehmungen und Betrieben der Gebietskörperschaft und der Gebietskörperschaft			
313	Einzahlungen aus Finanzerträgen	0,00	0,00	0,00
3131	Einzahlungen aus Zinserträgen			
3132	Einzahlungen aus Zinsen aus derivativen Finanzinstrumenten mit und ohne Grundgeschäft			
3133	Einzahlungen aus Gewinnentnahmen von marktbestimmten Betrieben			
3134	Sonstige Einzahlungen aus Finanzerträgen			
3135	Einzahlungen aus Dividenden/Gewinnausschüttungen			
31	Summe Einzahlungen operative Gebarung	4.500,00	63.800,00	7.546,86
321	Auszahlungen aus Personalaufwand	0,00	0,00	0,00
3211	Auszahlungen für Personalaufwand (Bezüge, Nebengebühren, und Mehrleistungsvergütungen)			
3212	Auszahlungen für gesetzliche und freiwillige Sozialaufwendungen			
3213	Auszahlungen aus sonstigem Personalaufwand			
322	Auszahlungen aus Sachaufwand	10.500,00	12.000,00	9.019,69
3221	Auszahlungen für Gebrauchs- und Verbrauchsgüter, Handelswaren	10.500,00	12.000,00	9.019,69
3222	Auszahlungen für Verwaltungs- und Betriebsaufwand			
3223	Auszahlungen für Leasing- und Mietaufwand			
3224	Auszahlungen für Instandhaltung			
3225	Sonstige Auszahlungen aus Sachaufwand			
3226	Auszahlungen aus der Inanspruchnahme von Haftungen			
323	Auszahlungen aus Transfers	552.600,00	491.500,00	427.343,26
3231	Transferzahlungen an Träger des öffentlichen Rechts	551.600,00	490.500,00	426.533,26

Soziale Wohlfahrt und Wohnbauförderung (Gruppe 4)

MVAG	Mittelverwendungs- und aufbringungsgruppen (1. und 2. Ebene)	VA 2026	VA 2025	RA 2024
3232	Transferzahlungen an Beteiligungen			
3233	Transferzahlungen an Unternehmen (inkl. Finanzunternehmen)			
3234	Transferzahlungen an Haushalte und Organisationen ohne Erwerbscharakter	1.000,00	1.000,00	810,00
3235	Transferzahlungen an das Ausland			
3236	Investitions- und Tilgungszuschüsse zwischen Unternehmungen und Betrieben der Gebietskörperschaft und der Gebietskörperschaft			
324	Auszahlungen aus Finanzaufwand	0,00	0,00	0,00
3241	Auszahlungen für Zinsen			
3242	Auszahlungen für Zinsen aus derivativen Finanzinstrumenten mit und ohne Grundgeschäft			
3243	Auszahlungen aus Gewinnentnahmen von marktbestimmten Betrieben			
3244	Sonstige Auszahlungen aus Finanzaufwendungen			
32	Summe Auszahlungen operative Gebarung	563.100,00	503.500,00	436.362,95
SA1	Saldo (1) Geldfluss aus der operativen Gebarung (31 – 32)	-558.600,00	-439.700,00	-428.816,09
331	Einzahlungen aus der Investitionstätigkeit	0,00	0,00	0,00
3311	Einzahlungen aus der Veräußerung von immateriellem Vermögen			
3312	Einzahlungen aus der Veräußerung von Grundstücken und Grundstückeinrichtungen			
3313	Einzahlungen aus der Veräußerung von Gebäuden und Bauten			
3314	Einzahlungen aus der Veräußerung von technischen Anlagen, Fahrzeugen und Maschinen			
3315	Einzahlungen aus der Veräußerung von Amts-, Betriebs- und Geschäftsausstattung			
3316	Einzahlungen aus der Veräußerung von Kulturgütern			
3317	Einzahlungen aus der Veräußerung von Beteiligungen			
3318	Einzahlungen aus der Veräußerung von kofinanzierten Schutzbauten			
332	Einzahlungen aus der Rückzahlung von Darlehen sowie gewährten Vorschüssen	0,00	0,00	0,00
3321	Einzahlungen aus Darlehen an Träger des öffentlichen Rechts			
3322	Einzahlungen aus Darlehen an Beteiligungen			
3323	Einzahlungen aus Darlehen an Unternehmen und Haushalte			
3325	Einzahlungen aus Vorschüssen und Anzahlungen			
333	Einzahlungen aus Kapitaltransfers	0,00	0,00	0,00
3331	Kapitaltransferzahlungen von Trägern des öffentlichen Rechts			
3332	Kapitaltransferzahlungen von Beteiligungen			
3333	Kapitaltransferzahlungen von Unternehmen			
3334	Kapitaltransferzahlungen von Haushalten und Organisationen ohne Erwerbscharakter			
3335	Kapitaltransferzahlungen vom Ausland			
33	Summe Einzahlungen investive Gebarung	0,00	0,00	0,00

Soziale Wohlfahrt und Wohnbauförderung (Gruppe 4)

MVAG	Mittelverwendungs- und aufbringungsgruppen (1. und 2. Ebene)	VA 2026	VA 2025	RA 2024
341	Auszahlungen aus der Investitionstätigkeit	0,00	0,00	0,00
3411	Auszahlungen für den Erwerb von immateriellem Vermögen			
3412	Auszahlungen für den Erwerb von Grundstücken und Grundstückseinrichtungen			
3413	Auszahlungen für den Erwerb von Gebäuden und Bauten			
3414	Auszahlungen für den Erwerb von technischen Anlagen, Fahrzeugen und Maschinen			
3415	Auszahlungen für den Erwerb von Amts-, Betriebs- und Geschäftsausstattung			
3416	Auszahlungen für den Erwerb von Kulturgütern			
3417	Auszahlungen für den Erwerb von Beteiligungen			
3418	Auszahlungen für den Erwerb von kofinanzierten Schutzbauten			
342	Auszahlungen aus der Gewährung von Darlehen sowie gewährten Vorschüssen	0,00	0,00	0,00
3421	Auszahlungen von Darlehen an Träger des öffentlichen Rechts			
3422	Auszahlungen von Darlehen an Beteiligungen			
3423	Auszahlungen von Darlehen an Unternehmen und Haushalte			
3425	Auszahlungen von Vorschüssen und Anzahlungen			
343	Auszahlungen aus Kapitaltransfers	0,00	0,00	0,00
3431	Kapitaltransferzahlungen an Träger des öffentlichen Rechts			
3432	Kapitaltransferzahlungen an Beteiligungen			
3433	Kapitaltransferzahlungen an Unternehmen (Finanzunternehmen)			
3434	Kapitaltransferzahlungen an Haushalte und Organisationen ohne Erwerbscharakter			
3435	Kapitaltransferzahlungen an das Ausland			
34	Summe Auszahlungen investive Gebarung	0,00	0,00	0,00
SA2	Saldo (2) Geldfluss aus der investiven Gebarung (33 – 34)	0,00	0,00	0,00
SA3	Saldo (3) Nettofinanzierungssaldo (Saldo 1 + Saldo 2)	-558.600,00	-439.700,00	-428.816,09
351	Einzahlungen aus der Aufnahme von Finanzschulden	0,00	0,00	0,00
3511	Einzahlungen aus empfangenen Darlehen von öffentlichen Körperschaften und Rechtsträgern			
3512	Einzahlungen aus empfangenen Darlehen von Beteiligungen			
3513	Einzahlungen aus empfangenen Darlehen von Unternehmen und privaten Haushalten			
3514	Einzahlungen aus Finanzschulden (Finanzunternehmen)			
3515	Einzahlungen aus Aufnahmen von Leasingverbindlichkeiten			
353	Einzahlungen infolge eines Kapitaltausches bei derivativen Finanzinstrumenten mit Grundgeschäft	0,00	0,00	0,00
3530	Einzahlungen infolge eines Kapitaltausches bei derivativen Finanzinstrumenten mit Grundgeschäft			
355	Einzahlungen aus dem Abgang von Finanzinstrumenten	0,00	0,00	0,00

Soziale Wohlfahrt und Wohnbauförderung (Gruppe 4)

MVAG	Mittelverwendungs- und aufbringungsgruppen (1. und 2. Ebene)	VA 2026	VA 2025	RA 2024
3550	Einzahlungen aus dem Abgang von Finanzinstrumenten			
35	Summe Einzahlungen aus der Finanzierungstätigkeit	0,00	0,00	0,00
361	Auszahlungen aus der Tilgung von Finanzschulden	0,00	0,00	0,00
3611	Auszahlungen aus empfangenen Darlehen von öffentlichen Körperschaften und Rechtsträgern			
3612	Auszahlungen aus empfangenen Darlehen von Beteiligungen			
3613	Auszahlungen aus empfangenen Darlehen von Unternehmen und privaten Haushalten			
3614	Auszahlungen aus Finanzschulden			
3615	Auszahlungen aus Rückzahlungen von Leasingverbindlichkeiten			
363	Auszahlungen infolge eines Kapitaltausches bei derivativen Finanzinstrumenten mit Grundgeschäft	0,00	0,00	0,00
3630	Auszahlungen infolge eines Kapitaltausches bei derivativen Finanzinstrumenten mit Grundgeschäft			
365	Auszahlungen für den Erwerb von Finanzinstrumenten	0,00	0,00	0,00
3650	Auszahlungen für den Erwerb von Finanzinstrumenten			
36	Summe Auszahlungen aus der Finanzierungstätigkeit	0,00	0,00	0,00
SA4	Saldo (4) Geldfluss aus der Finanzierungstätigkeit (35 – 36)	0,00	0,00	0,00
SA5	Saldo (5) Geldfluss aus der voranschlagswirksamen Gebarung (Saldo 3 + Saldo 4)	-558.600,00	-439.700,00	-428.816,09

Gesundheit (Gruppe 5)

MVAG	Mittelverwendungs- und aufbringungsgruppen (1. und 2. Ebene)	VA 2026	VA 2025	RA 2024
311	Einzahlungen aus operativer Verwaltungstätigkeit	0,00	0,00	0,00
3111	Einzahlungen aus eigenen Abgaben			
3112	Einzahlungen aus Ertragsanteilen			
3113	Einzahlungen aus Gebühren			
3114	Einzahlungen aus Leistungen			
3115	Einzahlungen aus Besitz und wirtschaftlicher Tätigkeit			
3116	Einzahlungen aus Veräußerung von geringwertigen Wirtschaftsgütern (GWG) und sonstige Einzahlungen			
312	Einzahlungen aus Transfers	16.600,00	500,00	28.420,00
3121	Transferzahlungen von Trägern des öffentlichen Rechts	16.100,00		27.954,00
3122	Transferzahlungen von Beteiligungen			
3123	Transferzahlungen von Unternehmen (inkl. Finanzunternehmen)			
3124	Transferzahlungen von Haushalten und Organisationen ohne Erwerbscharakter	500,00	500,00	466,00
3125	Transferzahlungen vom Ausland			
3126	Investitions- und Tilgungszuschüsse zwischen Unternehmungen und Betrieben der Gebietskörperschaft und der Gebietskörperschaft			
313	Einzahlungen aus Finanzerträgen	0,00	0,00	0,00
3131	Einzahlungen aus Zinserträgen			
3132	Einzahlungen aus Zinsen aus derivativen Finanzinstrumenten mit und ohne Grundgeschäft			
3133	Einzahlungen aus Gewinnentnahmen von marktbestimmten Betrieben			
3134	Sonstige Einzahlungen aus Finanzerträgen			
3135	Einzahlungen aus Dividenden/Gewinnausschüttungen			
31	Summe Einzahlungen operative Gebarung	16.600,00	500,00	28.420,00
321	Auszahlungen aus Personalaufwand	4.500,00	4.500,00	5.400,69
3211	Auszahlungen für Personalaufwand (Bezüge, Nebengebühren, und Mehrleistungsvergütungen)	4.500,00	4.500,00	5.400,69
3212	Auszahlungen für gesetzliche und freiwillige Sozialaufwendungen			
3213	Auszahlungen aus sonstigem Personalaufwand			
322	Auszahlungen aus Sachaufwand	200,00	200,00	103,89
3221	Auszahlungen für Gebrauchs- und Verbrauchsgüter, Handelswaren			
3222	Auszahlungen für Verwaltungs- und Betriebsaufwand			
3223	Auszahlungen für Leasing- und Mietaufwand			
3224	Auszahlungen für Instandhaltung			
3225	Sonstige Auszahlungen aus Sachaufwand	200,00	200,00	103,89
3226	Auszahlungen aus der Inanspruchnahme von Haftungen			
323	Auszahlungen aus Transfers	770.400,00	691.200,00	647.088,68
3231	Transferzahlungen an Träger des öffentlichen Rechts	769.900,00	690.700,00	643.462,98

Gesundheit (Gruppe 5)

MVAG	Mittelverwendungs- und aufbringungsgruppen (1. und 2. Ebene)	VA 2026	VA 2025	RA 2024
3232	Transferzahlungen an Beteiligungen			
3233	Transferzahlungen an Unternehmen (inkl. Finanzunternehmen)			
3234	Transferzahlungen an Haushalte und Organisationen ohne Erwerbscharakter	500,00	500,00	3.625,70
3235	Transferzahlungen an das Ausland			
3236	Investitions- und Tilgungszuschüsse zwischen Unternehmungen und Betrieben der Gebietskörperschaft und der Gebietskörperschaft			
324	Auszahlungen aus Finanzaufwand	0,00	0,00	0,00
3241	Auszahlungen für Zinsen			
3242	Auszahlungen für Zinsen aus derivativen Finanzinstrumenten mit und ohne Grundgeschäft			
3243	Auszahlungen aus Gewinnentnahmen von marktbestimmten Betrieben			
3244	Sonstige Auszahlungen aus Finanzaufwendungen			
32	Summe Auszahlungen operative Gebarung	775.100,00	695.900,00	652.593,26
SA1	Saldo (1) Geldfluss aus der operativen Gebarung (31 – 32)	-758.500,00	-695.400,00	-624.173,26
331	Einzahlungen aus der Investitionstätigkeit	0,00	0,00	0,00
3311	Einzahlungen aus der Veräußerung von immateriellem Vermögen			
3312	Einzahlungen aus der Veräußerung von Grundstücken und Grundstückeinrichtungen			
3313	Einzahlungen aus der Veräußerung von Gebäuden und Bauten			
3314	Einzahlungen aus der Veräußerung von technischen Anlagen, Fahrzeugen und Maschinen			
3315	Einzahlungen aus der Veräußerung von Amts-, Betriebs- und Geschäftsausstattung			
3316	Einzahlungen aus der Veräußerung von Kulturgütern			
3317	Einzahlungen aus der Veräußerung von Beteiligungen			
3318	Einzahlungen aus der Veräußerung von kofinanzierten Schutzbauten			
332	Einzahlungen aus der Rückzahlung von Darlehen sowie gewährten Vorschüssen	0,00	0,00	0,00
3321	Einzahlungen aus Darlehen an Träger des öffentlichen Rechts			
3322	Einzahlungen aus Darlehen an Beteiligungen			
3323	Einzahlungen aus Darlehen an Unternehmen und Haushalte			
3325	Einzahlungen aus Vorschüssen und Anzahlungen			
333	Einzahlungen aus Kapitaltransfers	0,00	0,00	0,00
3331	Kapitaltransferzahlungen von Trägern des öffentlichen Rechts			
3332	Kapitaltransferzahlungen von Beteiligungen			
3333	Kapitaltransferzahlungen von Unternehmen			
3334	Kapitaltransferzahlungen von Haushalten und Organisationen ohne Erwerbscharakter			
3335	Kapitaltransferzahlungen vom Ausland			
33	Summe Einzahlungen investive Gebarung	0,00	0,00	0,00

Gesundheit (Gruppe 5)

MVAG	Mittelverwendungs- und aufbringungsgruppen (1. und 2. Ebene)	VA 2026	VA 2025	RA 2024
341	Auszahlungen aus der Investitionstätigkeit	0,00	0,00	0,00
3411	Auszahlungen für den Erwerb von immateriellem Vermögen			
3412	Auszahlungen für den Erwerb von Grundstücken und Grundstückseinrichtungen			
3413	Auszahlungen für den Erwerb von Gebäuden und Bauten			
3414	Auszahlungen für den Erwerb von technischen Anlagen, Fahrzeugen und Maschinen			
3415	Auszahlungen für den Erwerb von Amts-, Betriebs- und Geschäftsausstattung			
3416	Auszahlungen für den Erwerb von Kulturgütern			
3417	Auszahlungen für den Erwerb von Beteiligungen			
3418	Auszahlungen für den Erwerb von kofinanzierten Schutzbauten			
342	Auszahlungen aus der Gewährung von Darlehen sowie gewährten Vorschüssen	0,00	0,00	0,00
3421	Auszahlungen von Darlehen an Träger des öffentlichen Rechts			
3422	Auszahlungen von Darlehen an Beteiligungen			
3423	Auszahlungen von Darlehen an Unternehmen und Haushalte			
3425	Auszahlungen von Vorschüssen und Anzahlungen			
343	Auszahlungen aus Kapitaltransfers	0,00	0,00	27.954,00
3431	Kapitaltransferzahlungen an Träger des öffentlichen Rechts			27.954,00
3432	Kapitaltransferzahlungen an Beteiligungen			
3433	Kapitaltransferzahlungen an Unternehmen (Finanzunternehmen)			
3434	Kapitaltransferzahlungen an Haushalte und Organisationen ohne Erwerbscharakter			
3435	Kapitaltransferzahlungen an das Ausland			
34	Summe Auszahlungen investive Gebarung	0,00	0,00	27.954,00
SA2	Saldo (2) Geldfluss aus der investiven Gebarung (33 – 34)	0,00	0,00	-27.954,00
SA3	Saldo (3) Nettofinanzierungssaldo (Saldo 1 + Saldo 2)	-758.500,00	-695.400,00	-652.127,26
351	Einzahlungen aus der Aufnahme von Finanzschulden	0,00	0,00	0,00
3511	Einzahlungen aus empfangenen Darlehen von öffentlichen Körperschaften und Rechtsträgern			
3512	Einzahlungen aus empfangenen Darlehen von Beteiligungen			
3513	Einzahlungen aus empfangenen Darlehen von Unternehmen und privaten Haushalten			
3514	Einzahlungen aus Finanzschulden (Finanzunternehmen)			
3515	Einzahlungen aus Aufnahmen von Leasingverbindlichkeiten			
353	Einzahlungen infolge eines Kapitaltausches bei derivativen Finanzinstrumenten mit Grundgeschäft	0,00	0,00	0,00
3530	Einzahlungen infolge eines Kapitaltausches bei derivativen Finanzinstrumenten mit Grundgeschäft			
355	Einzahlungen aus dem Abgang von Finanzinstrumenten	0,00	0,00	0,00

Gesundheit (Gruppe 5)

MVAG	Mittelverwendungs- und aufbringungsgruppen (1. und 2. Ebene)	VA 2026	VA 2025	RA 2024
3550	Einzahlungen aus dem Abgang von Finanzinstrumenten			
35	Summe Einzahlungen aus der Finanzierungstätigkeit	0,00	0,00	0,00
361	Auszahlungen aus der Tilgung von Finanzschulden	0,00	0,00	0,00
3611	Auszahlungen aus empfangenen Darlehen von öffentlichen Körperschaften und Rechtsträgern			
3612	Auszahlungen aus empfangenen Darlehen von Beteiligungen			
3613	Auszahlungen aus empfangenen Darlehen von Unternehmen und privaten Haushalten			
3614	Auszahlungen aus Finanzschulden			
3615	Auszahlungen aus Rückzahlungen von Leasingverbindlichkeiten			
363	Auszahlungen infolge eines Kapitaltausches bei derivativen Finanzinstrumenten mit Grundgeschäft	0,00	0,00	0,00
3630	Auszahlungen infolge eines Kapitaltausches bei derivativen Finanzinstrumenten mit Grundgeschäft			
365	Auszahlungen für den Erwerb von Finanzinstrumenten	0,00	0,00	0,00
3650	Auszahlungen für den Erwerb von Finanzinstrumenten			
36	Summe Auszahlungen aus der Finanzierungstätigkeit	0,00	0,00	0,00
SA4	Saldo (4) Geldfluss aus der Finanzierungstätigkeit (35 – 36)	0,00	0,00	0,00
SA5	Saldo (5) Geldfluss aus der voranschlagswirksamen Gebarung (Saldo 3 + Saldo 4)	-758.500,00	-695.400,00	-652.127,26

Straßen- und Wasserbau, Verkehr (Gruppe 6)

MVAG	Mittelverwendungs- und aufbringungsgruppen (1. und 2. Ebene)	VA 2026	VA 2025	RA 2024
311	Einzahlungen aus operativer Verwaltungstätigkeit	1.500,00	3.100,00	2.000,00
3111	Einzahlungen aus eigenen Abgaben			
3112	Einzahlungen aus Ertragsanteilen			
3113	Einzahlungen aus Gebühren			
3114	Einzahlungen aus Leistungen	400,00		
3115	Einzahlungen aus Besitz und wirtschaftlicher Tätigkeit			
3116	Einzahlungen aus Veräußerung von geringwertigen Wirtschaftsgütern (GWG) und sonstige Einzahlungen	1.100,00	3.100,00	2.000,00
312	Einzahlungen aus Transfers	301.300,00	171.400,00	344.391,23
3121	Transferzahlungen von Trägern des öffentlichen Rechts	300.800,00	170.900,00	340.676,23
3122	Transferzahlungen von Beteiligungen			
3123	Transferzahlungen von Unternehmen (inkl. Finanzunternehmen)			
3124	Transferzahlungen von Haushalten und Organisationen ohne Erwerbscharakter	500,00	500,00	3.715,00
3125	Transferzahlungen vom Ausland			
3126	Investitions- und Tilgungszuschüsse zwischen Unternehmungen und Betrieben der Gebietskörperschaft und der Gebietskörperschaft			
313	Einzahlungen aus Finanzerträgen	0,00	0,00	0,00
3131	Einzahlungen aus Zinserträgen			
3132	Einzahlungen aus Zinsen aus derivativen Finanzinstrumenten mit und ohne Grundgeschäft			
3133	Einzahlungen aus Gewinnentnahmen von marktbestimmten Betrieben			
3134	Sonstige Einzahlungen aus Finanzerträgen			
3135	Einzahlungen aus Dividenden/Gewinnausschüttungen			
31	Summe Einzahlungen operative Gebarung	302.800,00	174.500,00	346.391,23
321	Auszahlungen aus Personalaufwand	42.700,00	43.600,00	42.540,49
3211	Auszahlungen für Personalaufwand (Bezüge, Nebengebühren, und Mehrleistungsvergütungen)	33.900,00	33.800,00	34.066,99
3212	Auszahlungen für gesetzliche und freiwillige Sozialaufwendungen	8.800,00	9.800,00	8.473,50
3213	Auszahlungen aus sonstigem Personalaufwand			
322	Auszahlungen aus Sachaufwand	37.500,00	61.600,00	50.645,73
3221	Auszahlungen für Gebrauchs- und Verbrauchsgüter, Handelswaren	9.500,00	10.000,00	12.256,57
3222	Auszahlungen für Verwaltungs- und Betriebsaufwand	3.800,00	3.200,00	3.188,06
3223	Auszahlungen für Leasing- und Mietaufwand		600,00	551,07
3224	Auszahlungen für Instandhaltung	23.000,00	46.500,00	30.630,45
3225	Sonstige Auszahlungen aus Sachaufwand	1.200,00	1.300,00	4.019,58
3226	Auszahlungen aus der Inanspruchnahme von Haftungen			
323	Auszahlungen aus Transfers	6.100,00	6.200,00	6.084,00
3231	Transferzahlungen an Träger des öffentlichen Rechts	6.100,00	6.200,00	6.084,00

Straßen- und Wasserbau, Verkehr (Gruppe 6)

MVAG	Mittelverwendungs- und aufbringungsgruppen (1. und 2. Ebene)	VA 2026	VA 2025	RA 2024
3232	Transferzahlungen an Beteiligungen			
3233	Transferzahlungen an Unternehmen (inkl. Finanzunternehmen)			
3234	Transferzahlungen an Haushalte und Organisationen ohne Erwerbscharakter			
3235	Transferzahlungen an das Ausland			
3236	Investitions- und Tilgungszuschüsse zwischen Unternehmungen und Betrieben der Gebietskörperschaft und der Gebietskörperschaft			
324	Auszahlungen aus Finanzaufwand	400,00	800,00	1.409,63
3241	Auszahlungen für Zinsen	400,00	800,00	1.409,63
3242	Auszahlungen für Zinsen aus derivativen Finanzinstrumenten mit und ohne Grundgeschäft			
3243	Auszahlungen aus Gewinnentnahmen von marktbestimmten Betrieben			
3244	Sonstige Auszahlungen aus Finanzaufwendungen			
32	Summe Auszahlungen operative Gebarung	86.700,00	112.200,00	100.679,85
SA1	Saldo (1) Geldfluss aus der operativen Gebarung (31 – 32)	216.100,00	62.300,00	245.711,38
331	Einzahlungen aus der Investitionstätigkeit	0,00	0,00	0,00
3311	Einzahlungen aus der Veräußerung von immateriellem Vermögen			
3312	Einzahlungen aus der Veräußerung von Grundstücken und Grundstückeinrichtungen			
3313	Einzahlungen aus der Veräußerung von Gebäuden und Bauten			
3314	Einzahlungen aus der Veräußerung von technischen Anlagen, Fahrzeugen und Maschinen			
3315	Einzahlungen aus der Veräußerung von Amts-, Betriebs- und Geschäftsausstattung			
3316	Einzahlungen aus der Veräußerung von Kulturgütern			
3317	Einzahlungen aus der Veräußerung von Beteiligungen			
3318	Einzahlungen aus der Veräußerung von kofinanzierten Schutzbauten			
332	Einzahlungen aus der Rückzahlung von Darlehen sowie gewährten Vorschüssen	0,00	0,00	0,00
3321	Einzahlungen aus Darlehen an Träger des öffentlichen Rechts			
3322	Einzahlungen aus Darlehen an Beteiligungen			
3323	Einzahlungen aus Darlehen an Unternehmen und Haushalte			
3325	Einzahlungen aus Vorschüssen und Anzahlungen			
333	Einzahlungen aus Kapitaltransfers	0,00	89.000,00	0,00
3331	Kapitaltransferzahlungen von Trägern des öffentlichen Rechts		89.000,00	
3332	Kapitaltransferzahlungen von Beteiligungen			
3333	Kapitaltransferzahlungen von Unternehmen			
3334	Kapitaltransferzahlungen von Haushalten und Organisationen ohne Erwerbscharakter			
3335	Kapitaltransferzahlungen vom Ausland			
33	Summe Einzahlungen investive Gebarung	0,00	89.000,00	0,00

Straßen- und Wasserbau, Verkehr (Gruppe 6)

MVAG	Mittelverwendungs- und aufbringungsgruppen (1. und 2. Ebene)	VA 2026	VA 2025	RA 2024
341	Auszahlungen aus der Investitionstätigkeit	357.000,00	266.000,00	401.551,34
3411	Auszahlungen für den Erwerb von immateriellem Vermögen			
3412	Auszahlungen für den Erwerb von Grundstücken und Grundstückseinrichtungen	356.000,00	265.000,00	367.881,14
3413	Auszahlungen für den Erwerb von Gebäuden und Bauten			
3414	Auszahlungen für den Erwerb von technischen Anlagen, Fahrzeugen und Maschinen	1.000,00	1.000,00	33.670,20
3415	Auszahlungen für den Erwerb von Amts-, Betriebs- und Geschäftsausstattung			
3416	Auszahlungen für den Erwerb von Kulturgütern			
3417	Auszahlungen für den Erwerb von Beteiligungen			
3418	Auszahlungen für den Erwerb von kofinanzierten Schutzbauten			
342	Auszahlungen aus der Gewährung von Darlehen sowie gewährten Vorschüssen	0,00	0,00	0,00
3421	Auszahlungen von Darlehen an Träger des öffentlichen Rechts			
3422	Auszahlungen von Darlehen an Beteiligungen			
3423	Auszahlungen von Darlehen an Unternehmen und Haushalte			
3425	Auszahlungen von Vorschüssen und Anzahlungen			
343	Auszahlungen aus Kapitaltransfers	0,00	0,00	0,00
3431	Kapitaltransferzahlungen an Träger des öffentlichen Rechts			
3432	Kapitaltransferzahlungen an Beteiligungen			
3433	Kapitaltransferzahlungen an Unternehmen (Finanzunternehmen)			
3434	Kapitaltransferzahlungen an Haushalte und Organisationen ohne Erwerbscharakter			
3435	Kapitaltransferzahlungen an das Ausland			
34	Summe Auszahlungen investive Gebarung	357.000,00	266.000,00	401.551,34
SA2	Saldo (2) Geldfluss aus der investiven Gebarung (33 – 34)	-357.000,00	-177.000,00	-401.551,34
SA3	Saldo (3) Nettofinanzierungssaldo (Saldo 1 + Saldo 2)	-140.900,00	-114.700,00	-155.839,96
351	Einzahlungen aus der Aufnahme von Finanzschulden	0,00	0,00	0,00
3511	Einzahlungen aus empfangenen Darlehen von öffentlichen Körperschaften und Rechtsträgern			
3512	Einzahlungen aus empfangenen Darlehen von Beteiligungen			
3513	Einzahlungen aus empfangenen Darlehen von Unternehmen und privaten Haushalten			
3514	Einzahlungen aus Finanzschulden (Finanzunternehmen)			
3515	Einzahlungen aus Aufnahmen von Leasingverbindlichkeiten			
353	Einzahlungen infolge eines Kapitaltausches bei derivativen Finanzinstrumenten mit Grundgeschäft	0,00	0,00	0,00
3530	Einzahlungen infolge eines Kapitaltausches bei derivativen Finanzinstrumenten mit Grundgeschäft			
355	Einzahlungen aus dem Abgang von Finanzinstrumenten	0,00	0,00	0,00

Straßen- und Wasserbau, Verkehr (Gruppe 6)

MVAG	Mittelverwendungs- und aufbringungsgruppen (1. und 2. Ebene)	VA 2026	VA 2025	RA 2024
3550	Einzahlungen aus dem Abgang von Finanzinstrumenten			
35	Summe Einzahlungen aus der Finanzierungstätigkeit	0,00	0,00	0,00
361	Auszahlungen aus der Tilgung von Finanzschulden	14.000,00	21.000,00	25.000,00
3611	Auszahlungen aus empfangenen Darlehen von öffentlichen Körperschaften und Rechtsträgern			
3612	Auszahlungen aus empfangenen Darlehen von Beteiligungen			
3613	Auszahlungen aus empfangenen Darlehen von Unternehmen und privaten Haushalten			
3614	Auszahlungen aus Finanzschulden	14.000,00	21.000,00	25.000,00
3615	Auszahlungen aus Rückzahlungen von Leasingverbindlichkeiten			
363	Auszahlungen infolge eines Kapitaltausches bei derivativen Finanzinstrumenten mit Grundgeschäft	0,00	0,00	0,00
3630	Auszahlungen infolge eines Kapitaltausches bei derivativen Finanzinstrumenten mit Grundgeschäft			
365	Auszahlungen für den Erwerb von Finanzinstrumenten	0,00	0,00	0,00
3650	Auszahlungen für den Erwerb von Finanzinstrumenten			
36	Summe Auszahlungen aus der Finanzierungstätigkeit	14.000,00	21.000,00	25.000,00
SA4	Saldo (4) Geldfluss aus der Finanzierungstätigkeit (35 – 36)	-14.000,00	-21.000,00	-25.000,00
SA5	Saldo (5) Geldfluss aus der voranschlagswirksamen Gebarung (Saldo 3 + Saldo 4)	-154.900,00	-135.700,00	-180.839,96

Wirtschaftsförderung (Gruppe 7)

MVAG	Mittelverwendungs- und aufbringungsgruppen (1. und 2. Ebene)	VA 2026	VA 2025	RA 2024
311	Einzahlungen aus operativer Verwaltungstätigkeit	0,00	0,00	0,00
3111	Einzahlungen aus eigenen Abgaben			
3112	Einzahlungen aus Ertragsanteilen			
3113	Einzahlungen aus Gebühren			
3114	Einzahlungen aus Leistungen			
3115	Einzahlungen aus Besitz und wirtschaftlicher Tätigkeit			
3116	Einzahlungen aus Veräußerung von geringwertigen Wirtschaftsgütern (GWG) und sonstige Einzahlungen			
312	Einzahlungen aus Transfers	2.000,00	4.000,00	4.000,00
3121	Transferzahlungen von Trägern des öffentlichen Rechts	2.000,00	4.000,00	4.000,00
3122	Transferzahlungen von Beteiligungen			
3123	Transferzahlungen von Unternehmen (inkl. Finanzunternehmen)			
3124	Transferzahlungen von Haushalten und Organisationen ohne Erwerbscharakter			
3125	Transferzahlungen vom Ausland			
3126	Investitions- und Tilgungszuschüsse zwischen Unternehmungen und Betrieben der Gebietskörperschaft und der Gebietskörperschaft			
313	Einzahlungen aus Finanzerträgen	0,00	0,00	0,00
3131	Einzahlungen aus Zinserträgen			
3132	Einzahlungen aus Zinsen aus derivativen Finanzinstrumenten mit und ohne Grundgeschäft			
3133	Einzahlungen aus Gewinnentnahmen von marktbestimmten Betrieben			
3134	Sonstige Einzahlungen aus Finanzerträgen			
3135	Einzahlungen aus Dividenden/Gewinnausschüttungen			
31	Summe Einzahlungen operative Gebarung	2.000,00	4.000,00	4.000,00
321	Auszahlungen aus Personalaufwand	0,00	0,00	0,00
3211	Auszahlungen für Personalaufwand (Bezüge, Nebengebühren, und Mehrleistungsvergütungen)			
3212	Auszahlungen für gesetzliche und freiwillige Sozialaufwendungen			
3213	Auszahlungen aus sonstigem Personalaufwand			
322	Auszahlungen aus Sachaufwand	20.600,00	23.600,00	19.733,15
3221	Auszahlungen für Gebrauchs- und Verbrauchsgüter, Handelswaren			
3222	Auszahlungen für Verwaltungs- und Betriebsaufwand			
3223	Auszahlungen für Leasing- und Mietaufwand			
3224	Auszahlungen für Instandhaltung	12.000,00	15.000,00	10.403,43
3225	Sonstige Auszahlungen aus Sachaufwand	8.600,00	8.600,00	9.329,72
3226	Auszahlungen aus der Inanspruchnahme von Haftungen			
323	Auszahlungen aus Transfers	87.500,00	90.000,00	92.659,99
3231	Transferzahlungen an Träger des öffentlichen Rechts			

Wirtschaftsförderung (Gruppe 7)

MVAG	Mittelverwendungs- und aufbringungsgruppen (1. und 2. Ebene)	VA 2026	VA 2025	RA 2024
3232	Transferzahlungen an Beteiligungen			
3233	Transferzahlungen an Unternehmen (inkl. Finanzunternehmen)	85.000,00	85.000,00	76.581,76
3234	Transferzahlungen an Haushalte und Organisationen ohne Erwerbscharakter	2.500,00	5.000,00	16.078,23
3235	Transferzahlungen an das Ausland			
3236	Investitions- und Tilgungszuschüsse zwischen Unternehmungen und Betrieben der Gebietskörperschaft und der Gebietskörperschaft			
324	Auszahlungen aus Finanzaufwand	0,00	0,00	0,00
3241	Auszahlungen für Zinsen			
3242	Auszahlungen für Zinsen aus derivativen Finanzinstrumenten mit und ohne Grundgeschäft			
3243	Auszahlungen aus Gewinnentnahmen von marktbestimmten Betrieben			
3244	Sonstige Auszahlungen aus Finanzaufwendungen			
32	Summe Auszahlungen operative Gebarung	108.100,00	113.600,00	112.393,14
SA1	Saldo (1) Geldfluss aus der operativen Gebarung (31 – 32)	-106.100,00	-109.600,00	-108.393,14
331	Einzahlungen aus der Investitionstätigkeit	0,00	0,00	0,00
3311	Einzahlungen aus der Veräußerung von immateriellem Vermögen			
3312	Einzahlungen aus der Veräußerung von Grundstücken und Grundstückeinrichtungen			
3313	Einzahlungen aus der Veräußerung von Gebäuden und Bauten			
3314	Einzahlungen aus der Veräußerung von technischen Anlagen, Fahrzeugen und Maschinen			
3315	Einzahlungen aus der Veräußerung von Amts-, Betriebs- und Geschäftsausstattung			
3316	Einzahlungen aus der Veräußerung von Kulturgütern			
3317	Einzahlungen aus der Veräußerung von Beteiligungen			
3318	Einzahlungen aus der Veräußerung von kofinanzierten Schutzbauten			
332	Einzahlungen aus der Rückzahlung von Darlehen sowie gewährten Vorschüssen	0,00	0,00	0,00
3321	Einzahlungen aus Darlehen an Träger des öffentlichen Rechts			
3322	Einzahlungen aus Darlehen an Beteiligungen			
3323	Einzahlungen aus Darlehen an Unternehmen und Haushalte			
3325	Einzahlungen aus Vorschüssen und Anzahlungen			
333	Einzahlungen aus Kapitaltransfers	2.000,00	4.000,00	4.000,00
3331	Kapitaltransferzahlungen von Trägern des öffentlichen Rechts	2.000,00	4.000,00	4.000,00
3332	Kapitaltransferzahlungen von Beteiligungen			
3333	Kapitaltransferzahlungen von Unternehmen			
3334	Kapitaltransferzahlungen von Haushalten und Organisationen ohne Erwerbscharakter			
3335	Kapitaltransferzahlungen vom Ausland			
33	Summe Einzahlungen investive Gebarung	2.000,00	4.000,00	4.000,00

Wirtschaftsförderung (Gruppe 7)

MVAG	Mittelverwendungs- und aufbringungsgruppen (1. und 2. Ebene)	VA 2026	VA 2025	RA 2024
341	Auszahlungen aus der Investitionstätigkeit	20.000,00	70.000,00	55.581,46
3411	Auszahlungen für den Erwerb von immateriellem Vermögen			
3412	Auszahlungen für den Erwerb von Grundstücken und Grundstückseinrichtungen	20.000,00	70.000,00	55.581,46
3413	Auszahlungen für den Erwerb von Gebäuden und Bauten			
3414	Auszahlungen für den Erwerb von technischen Anlagen, Fahrzeugen und Maschinen			
3415	Auszahlungen für den Erwerb von Amts-, Betriebs- und Geschäftsausstattung			
3416	Auszahlungen für den Erwerb von Kulturgütern			
3417	Auszahlungen für den Erwerb von Beteiligungen			
3418	Auszahlungen für den Erwerb von kofinanzierten Schutzbauten			
342	Auszahlungen aus der Gewährung von Darlehen sowie gewährten Vorschüssen	0,00	0,00	0,00
3421	Auszahlungen von Darlehen an Träger des öffentlichen Rechts			
3422	Auszahlungen von Darlehen an Beteiligungen			
3423	Auszahlungen von Darlehen an Unternehmen und Haushalte			
3425	Auszahlungen von Vorschüssen und Anzahlungen			
343	Auszahlungen aus Kapitaltransfers	0,00	0,00	0,00
3431	Kapitaltransferzahlungen an Träger des öffentlichen Rechts			
3432	Kapitaltransferzahlungen an Beteiligungen			
3433	Kapitaltransferzahlungen an Unternehmen (Finanzunternehmen)			
3434	Kapitaltransferzahlungen an Haushalte und Organisationen ohne Erwerbscharakter			
3435	Kapitaltransferzahlungen an das Ausland			
34	Summe Auszahlungen investive Gebarung	20.000,00	70.000,00	55.581,46
SA2	Saldo (2) Geldfluss aus der investiven Gebarung (33 – 34)	-18.000,00	-66.000,00	-51.581,46
SA3	Saldo (3) Nettofinanzierungssaldo (Saldo 1 + Saldo 2)	-124.100,00	-175.600,00	-159.974,60
351	Einzahlungen aus der Aufnahme von Finanzschulden	0,00	0,00	0,00
3511	Einzahlungen aus empfangenen Darlehen von öffentlichen Körperschaften und Rechtsträgern			
3512	Einzahlungen aus empfangenen Darlehen von Beteiligungen			
3513	Einzahlungen aus empfangenen Darlehen von Unternehmen und privaten Haushalten			
3514	Einzahlungen aus Finanzschulden (Finanzunternehmen)			
3515	Einzahlungen aus Aufnahmen von Leasingverbindlichkeiten			
353	Einzahlungen infolge eines Kapitaltausches bei derivativen Finanzinstrumenten mit Grundgeschäft	0,00	0,00	0,00
3530	Einzahlungen infolge eines Kapitaltausches bei derivativen Finanzinstrumenten mit Grundgeschäft			
355	Einzahlungen aus dem Abgang von Finanzinstrumenten	0,00	0,00	0,00

Wirtschaftsförderung (Gruppe 7)

MVAG	Mittelverwendungs- und aufbringungsgruppen (1. und 2. Ebene)	VA 2026	VA 2025	RA 2024
3550	Einzahlungen aus dem Abgang von Finanzinstrumenten			
35	Summe Einzahlungen aus der Finanzierungstätigkeit	0,00	0,00	0,00
361	Auszahlungen aus der Tilgung von Finanzschulden	0,00	0,00	0,00
3611	Auszahlungen aus empfangenen Darlehen von öffentlichen Körperschaften und Rechtsträgern			
3612	Auszahlungen aus empfangenen Darlehen von Beteiligungen			
3613	Auszahlungen aus empfangenen Darlehen von Unternehmen und privaten Haushalten			
3614	Auszahlungen aus Finanzschulden			
3615	Auszahlungen aus Rückzahlungen von Leasingverbindlichkeiten			
363	Auszahlungen infolge eines Kapitaltausches bei derivativen Finanzinstrumenten mit Grundgeschäft	0,00	0,00	0,00
3630	Auszahlungen infolge eines Kapitaltausches bei derivativen Finanzinstrumenten mit Grundgeschäft			
365	Auszahlungen für den Erwerb von Finanzinstrumenten	0,00	0,00	0,00
3650	Auszahlungen für den Erwerb von Finanzinstrumenten			
36	Summe Auszahlungen aus der Finanzierungstätigkeit	0,00	0,00	0,00
SA4	Saldo (4) Geldfluss aus der Finanzierungstätigkeit (35 – 36)	0,00	0,00	0,00
SA5	Saldo (5) Geldfluss aus der voranschlagswirksamen Gebarung (Saldo 3 + Saldo 4)	-124.100,00	-175.600,00	-159.974,60

Dienstleistungen (Gruppe 8)

MVAG	Mittelverwendungs- und aufbringungsgruppen (1. und 2. Ebene)	VA 2026	VA 2025	RA 2024
311	Einzahlungen aus operativer Verwaltungstätigkeit	730.100,00	662.800,00	753.495,85
3111	Einzahlungen aus eigenen Abgaben			
3112	Einzahlungen aus Ertragsanteilen			
3113	Einzahlungen aus Gebühren	612.800,00	546.000,00	628.965,99
3114	Einzahlungen aus Leistungen	32.900,00	32.100,00	34.121,64
3115	Einzahlungen aus Besitz und wirtschaftlicher Tätigkeit	83.400,00	83.100,00	89.441,76
3116	Einzahlungen aus Veräußerung von geringwertigen Wirtschaftsgütern (GWG) und sonstige Einzahlungen	1.000,00	1.600,00	966,46
312	Einzahlungen aus Transfers	61.000,00	60.500,00	128.237,24
3121	Transferzahlungen von Trägern des öffentlichen Rechts	61.000,00	60.500,00	128.237,24
3122	Transferzahlungen von Beteiligungen			
3123	Transferzahlungen von Unternehmen (inkl. Finanzunternehmen)			
3124	Transferzahlungen von Haushalten und Organisationen ohne Erwerbscharakter			
3125	Transferzahlungen vom Ausland			
3126	Investitions- und Tilgungszuschüsse zwischen Unternehmungen und Betrieben der Gebietskörperschaft und der Gebietskörperschaft			
313	Einzahlungen aus Finanzerträgen	0,00	0,00	0,00
3131	Einzahlungen aus Zinserträgen			
3132	Einzahlungen aus Zinsen aus derivativen Finanzinstrumenten mit und ohne Grundgeschäft			
3133	Einzahlungen aus Gewinnentnahmen von marktbestimmten Betrieben			
3134	Sonstige Einzahlungen aus Finanzerträgen			
3135	Einzahlungen aus Dividenden/Gewinnausschüttungen			
31	Summe Einzahlungen operative Gebarung	791.100,00	723.300,00	881.733,09
321	Auszahlungen aus Personalaufwand	116.500,00	121.400,00	113.479,28
3211	Auszahlungen für Personalaufwand (Bezüge, Nebengebühren, und Mehrleistungsvergütungen)	94.200,00	98.800,00	91.340,82
3212	Auszahlungen für gesetzliche und freiwillige Sozialaufwendungen	22.300,00	22.600,00	22.138,46
3213	Auszahlungen aus sonstigem Personalaufwand			
322	Auszahlungen aus Sachaufwand	306.100,00	338.000,00	410.386,20
3221	Auszahlungen für Gebrauchs- und Verbrauchsgüter, Handelswaren	27.500,00	29.500,00	35.927,67
3222	Auszahlungen für Verwaltungs- und Betriebsaufwand	85.500,00	90.800,00	115.547,25
3223	Auszahlungen für Leasing- und Mietaufwand	7.400,00	7.400,00	7.200,00
3224	Auszahlungen für Instandhaltung	77.600,00	86.400,00	151.462,11
3225	Sonstige Auszahlungen aus Sachaufwand	108.100,00	123.900,00	100.249,17
3226	Auszahlungen aus der Inanspruchnahme von Haftungen			
323	Auszahlungen aus Transfers	3.400,00	3.200,00	49.714,28
3231	Transferzahlungen an Träger des öffentlichen Rechts			

Dienstleistungen (Gruppe 8)

MVAG	Mittelverwendungs- und aufbringungsgruppen (1. und 2. Ebene)	VA 2026	VA 2025	RA 2024
3232	Transferzahlungen an Beteiligungen			
3233	Transferzahlungen an Unternehmen (inkl. Finanzunternehmen)			35.522,00
3234	Transferzahlungen an Haushalte und Organisationen ohne Erwerbscharakter	3.400,00	3.200,00	14.192,28
3235	Transferzahlungen an das Ausland			
3236	Investitions- und Tilgungszuschüsse zwischen Unternehmungen und Betrieben der Gebietskörperschaft und der Gebietskörperschaft			
324	Auszahlungen aus Finanzaufwand	86.200,00	91.000,00	132.114,43
3241	Auszahlungen für Zinsen	86.200,00	91.000,00	132.114,43
3242	Auszahlungen für Zinsen aus derivativen Finanzinstrumenten mit und ohne Grundgeschäft			
3243	Auszahlungen aus Gewinnentnahmen von marktbestimmten Betrieben			
3244	Sonstige Auszahlungen aus Finanzaufwendungen			
32	Summe Auszahlungen operative Gebarung	512.200,00	553.600,00	705.694,19
SA1	Saldo (1) Geldfluss aus der operativen Gebarung (31 – 32)	278.900,00	169.700,00	176.038,90
331	Einzahlungen aus der Investitionstätigkeit	0,00	2.500,00	7.520,00
3311	Einzahlungen aus der Veräußerung von immateriellem Vermögen			
3312	Einzahlungen aus der Veräußerung von Grundstücken und Grundstückeinrichtungen		2.500,00	7.520,00
3313	Einzahlungen aus der Veräußerung von Gebäuden und Bauten			
3314	Einzahlungen aus der Veräußerung von technischen Anlagen, Fahrzeugen und Maschinen			
3315	Einzahlungen aus der Veräußerung von Amts-, Betriebs- und Geschäftsausstattung			
3316	Einzahlungen aus der Veräußerung von Kulturgütern			
3317	Einzahlungen aus der Veräußerung von Beteiligungen			
3318	Einzahlungen aus der Veräußerung von kofinanzierten Schutzbauten			
332	Einzahlungen aus der Rückzahlung von Darlehen sowie gewährten Vorschüssen	0,00	0,00	0,00
3321	Einzahlungen aus Darlehen an Träger des öffentlichen Rechts			
3322	Einzahlungen aus Darlehen an Beteiligungen			
3323	Einzahlungen aus Darlehen an Unternehmen und Haushalte			
3325	Einzahlungen aus Vorschüssen und Anzahlungen			
333	Einzahlungen aus Kapitaltransfers	75.900,00	143.000,00	426.590,81
3331	Kapitaltransferzahlungen von Trägern des öffentlichen Rechts	60.900,00	73.000,00	169.275,07
3332	Kapitaltransferzahlungen von Beteiligungen			
3333	Kapitaltransferzahlungen von Unternehmen			
3334	Kapitaltransferzahlungen von Haushalten und Organisationen ohne Erwerbscharakter	15.000,00	70.000,00	257.315,74
3335	Kapitaltransferzahlungen vom Ausland			
33	Summe Einzahlungen investive Gebarung	75.900,00	145.500,00	434.110,81

Dienstleistungen (Gruppe 8)

MVAG	Mittelverwendungs- und aufbringungsgruppen (1. und 2. Ebene)	VA 2026	VA 2025	RA 2024
341	Auszahlungen aus der Investitionstätigkeit	170.000,00	391.000,00	691.468,07
3411	Auszahlungen für den Erwerb von immateriellem Vermögen			
3412	Auszahlungen für den Erwerb von Grundstücken und Grundstückseinrichtungen	150.000,00	372.000,00	579.284,16
3413	Auszahlungen für den Erwerb von Gebäuden und Bauten		1.000,00	112.183,91
3414	Auszahlungen für den Erwerb von technischen Anlagen, Fahrzeugen und Maschinen	15.000,00	18.000,00	
3415	Auszahlungen für den Erwerb von Amts-, Betriebs- und Geschäftsausstattung	5.000,00		
3416	Auszahlungen für den Erwerb von Kulturgütern			
3417	Auszahlungen für den Erwerb von Beteiligungen			
3418	Auszahlungen für den Erwerb von kofinanzierten Schutzbauten			
342	Auszahlungen aus der Gewährung von Darlehen sowie gewährten Vorschüssen	0,00	0,00	0,00
3421	Auszahlungen von Darlehen an Träger des öffentlichen Rechts			
3422	Auszahlungen von Darlehen an Beteiligungen			
3423	Auszahlungen von Darlehen an Unternehmen und Haushalte			
3425	Auszahlungen von Vorschüssen und Anzahlungen			
343	Auszahlungen aus Kapitaltransfers	0,00	0,00	0,00
3431	Kapitaltransferzahlungen an Träger des öffentlichen Rechts			
3432	Kapitaltransferzahlungen an Beteiligungen			
3433	Kapitaltransferzahlungen an Unternehmen (Finanzunternehmen)			
3434	Kapitaltransferzahlungen an Haushalte und Organisationen ohne Erwerbscharakter			
3435	Kapitaltransferzahlungen an das Ausland			
34	Summe Auszahlungen investive Gebarung	170.000,00	391.000,00	691.468,07
SA2	Saldo (2) Geldfluss aus der investiven Gebarung (33 – 34)	-94.100,00	-245.500,00	-257.357,26
SA3	Saldo (3) Nettofinanzierungssaldo (Saldo 1 + Saldo 2)	184.800,00	-75.800,00	-81.318,36
351	Einzahlungen aus der Aufnahme von Finanzschulden	800,00	100.800,00	840,32
3511	Einzahlungen aus empfangenen Darlehen von öffentlichen Körperschaften und Rechtsträgern	800,00	800,00	840,32
3512	Einzahlungen aus empfangenen Darlehen von Beteiligungen			
3513	Einzahlungen aus empfangenen Darlehen von Unternehmen und privaten Haushalten			
3514	Einzahlungen aus Finanzschulden (Finanzunternehmen)		100.000,00	
3515	Einzahlungen aus Aufnahmen von Leasingverbindlichkeiten			
353	Einzahlungen infolge eines Kapitaltausches bei derivativen Finanzinstrumenten mit Grundgeschäft	0,00	0,00	0,00
3530	Einzahlungen infolge eines Kapitaltausches bei derivativen Finanzinstrumenten mit Grundgeschäft			
355	Einzahlungen aus dem Abgang von Finanzinstrumenten	0,00	0,00	0,00

Dienstleistungen (Gruppe 8)

MVAG	Mittelverwendungs- und aufbringungsgruppen (1. und 2. Ebene)	VA 2026	VA 2025	RA 2024
3550	Einzahlungen aus dem Abgang von Finanzinstrumenten			
35	Summe Einzahlungen aus der Finanzierungstätigkeit	800,00	100.800,00	840,32
361	Auszahlungen aus der Tilgung von Finanzschulden	356.300,00	378.400,00	473.500,13
3611	Auszahlungen aus empfangenen Darlehen von öffentlichen Körperschaften und Rechtsträgern	65.700,00	86.100,00	84.414,39
3612	Auszahlungen aus empfangenen Darlehen von Beteiligungen			
3613	Auszahlungen aus empfangenen Darlehen von Unternehmen und privaten Haushalten			
3614	Auszahlungen aus Finanzschulden	290.600,00	292.300,00	389.085,74
3615	Auszahlungen aus Rückzahlungen von Leasingverbindlichkeiten			
363	Auszahlungen infolge eines Kapitaltausches bei derivativen Finanzinstrumenten mit Grundgeschäft	0,00	0,00	0,00
3630	Auszahlungen infolge eines Kapitaltausches bei derivativen Finanzinstrumenten mit Grundgeschäft			
365	Auszahlungen für den Erwerb von Finanzinstrumenten	0,00	0,00	0,00
3650	Auszahlungen für den Erwerb von Finanzinstrumenten			
36	Summe Auszahlungen aus der Finanzierungstätigkeit	356.300,00	378.400,00	473.500,13
SA4	Saldo (4) Geldfluss aus der Finanzierungstätigkeit (35 – 36)	-355.500,00	-277.600,00	-472.659,81
SA5	Saldo (5) Geldfluss aus der voranschlagswirksamen Gebarung (Saldo 3 + Saldo 4)	-170.700,00	-353.400,00	-553.978,17

Finanzwirtschaft (Gruppe 9)

MVAG	Mittelverwendungs- und aufbringungsgruppen (1. und 2. Ebene)	VA 2026	VA 2025	RA 2024
311	Einzahlungen aus operativer Verwaltungstätigkeit	3.072.200,00	2.911.000,00	2.917.545,04
3111	Einzahlungen aus eigenen Abgaben	724.200,00	750.000,00	750.266,06
3112	Einzahlungen aus Ertragsanteilen	2.348.000,00	2.161.000,00	2.167.278,98
3113	Einzahlungen aus Gebühren			
3114	Einzahlungen aus Leistungen			
3115	Einzahlungen aus Besitz und wirtschaftlicher Tätigkeit			
3116	Einzahlungen aus Veräußerung von geringwertigen Wirtschaftsgütern (GWG) und sonstige Einzahlungen			
312	Einzahlungen aus Transfers	208.200,00	336.100,00	324.756,05
3121	Transferzahlungen von Trägern des öffentlichen Rechts	208.200,00	336.100,00	324.756,05
3122	Transferzahlungen von Beteiligungen			
3123	Transferzahlungen von Unternehmen (inkl. Finanzunternehmen)			
3124	Transferzahlungen von Haushalten und Organisationen ohne Erwerbscharakter			
3125	Transferzahlungen vom Ausland			
3126	Investitions- und Tilgungszuschüsse zwischen Unternehmungen und Betrieben der Gebietskörperschaft und der Gebietskörperschaft			
313	Einzahlungen aus Finanzerträgen	8.000,00	10.000,00	27.976,45
3131	Einzahlungen aus Zinserträgen	8.000,00	10.000,00	27.976,45
3132	Einzahlungen aus Zinsen aus derivativen Finanzinstrumenten mit und ohne Grundgeschäft			
3133	Einzahlungen aus Gewinnentnahmen von marktbestimmten Betrieben			
3134	Sonstige Einzahlungen aus Finanzerträgen			
3135	Einzahlungen aus Dividenden/Gewinnausschüttungen			
31	Summe Einzahlungen operative Gebarung	3.288.400,00	3.257.100,00	3.270.277,54
321	Auszahlungen aus Personalaufwand	0,00	0,00	0,00
3211	Auszahlungen für Personalaufwand (Bezüge, Nebengebühren, und Mehrleistungsvergütungen)			
3212	Auszahlungen für gesetzliche und freiwillige Sozialaufwendungen			
3213	Auszahlungen aus sonstigem Personalaufwand			
322	Auszahlungen aus Sachaufwand	20.500,00	21.000,00	24.322,78
3221	Auszahlungen für Gebrauchs- und Verbrauchsgüter, Handelswaren			
3222	Auszahlungen für Verwaltungs- und Betriebsaufwand			
3223	Auszahlungen für Leasing- und Mietaufwand			
3224	Auszahlungen für Instandhaltung			
3225	Sonstige Auszahlungen aus Sachaufwand	20.500,00	21.000,00	24.322,78
3226	Auszahlungen aus der Inanspruchnahme von Haftungen			
323	Auszahlungen aus Transfers	28.000,00	27.000,00	23.526,54
3231	Transferzahlungen an Träger des öffentlichen Rechts	28.000,00	27.000,00	23.526,54

Finanzwirtschaft (Gruppe 9)

MVAG	Mittelverwendungs- und aufbringungsgruppen (1. und 2. Ebene)	VA 2026	VA 2025	RA 2024
3232	Transferzahlungen an Beteiligungen			
3233	Transferzahlungen an Unternehmen (inkl. Finanzunternehmen)			
3234	Transferzahlungen an Haushalte und Organisationen ohne Erwerbscharakter			
3235	Transferzahlungen an das Ausland			
3236	Investitions- und Tilgungszuschüsse zwischen Unternehmungen und Betrieben der Gebietskörperschaft und der Gebietskörperschaft			
324	Auszahlungen aus Finanzaufwand	2.700,00	2.500,00	2.395,13
3241	Auszahlungen für Zinsen	100,00	100,00	
3242	Auszahlungen für Zinsen aus derivativen Finanzinstrumenten mit und ohne Grundgeschäft			
3243	Auszahlungen aus Gewinnentnahmen von marktbestimmten Betrieben			
3244	Sonstige Auszahlungen aus Finanzaufwendungen	2.600,00	2.400,00	2.395,13
32	Summe Auszahlungen operative Gebarung	51.200,00	50.500,00	50.244,45
SA1	Saldo (1) Geldfluss aus der operativen Gebarung (31 – 32)	3.237.200,00	3.206.600,00	3.220.033,09
331	Einzahlungen aus der Investitionstätigkeit	0,00	0,00	0,00
3311	Einzahlungen aus der Veräußerung von immateriellem Vermögen			
3312	Einzahlungen aus der Veräußerung von Grundstücken und Grundstückeinrichtungen			
3313	Einzahlungen aus der Veräußerung von Gebäuden und Bauten			
3314	Einzahlungen aus der Veräußerung von technischen Anlagen, Fahrzeugen und Maschinen			
3315	Einzahlungen aus der Veräußerung von Amts-, Betriebs- und Geschäftsausstattung			
3316	Einzahlungen aus der Veräußerung von Kulturgütern			
3317	Einzahlungen aus der Veräußerung von Beteiligungen			
3318	Einzahlungen aus der Veräußerung von kofinanzierten Schutzbauten			
332	Einzahlungen aus der Rückzahlung von Darlehen sowie gewährten Vorschüssen	0,00	0,00	0,00
3321	Einzahlungen aus Darlehen an Träger des öffentlichen Rechts			
3322	Einzahlungen aus Darlehen an Beteiligungen			
3323	Einzahlungen aus Darlehen an Unternehmen und Haushalte			
3325	Einzahlungen aus Vorschüssen und Anzahlungen			
333	Einzahlungen aus Kapitaltransfers	0,00	0,00	0,00
3331	Kapitaltransferzahlungen von Trägern des öffentlichen Rechts			
3332	Kapitaltransferzahlungen von Beteiligungen			
3333	Kapitaltransferzahlungen von Unternehmen			
3334	Kapitaltransferzahlungen von Haushalten und Organisationen ohne Erwerbscharakter			
3335	Kapitaltransferzahlungen vom Ausland			
33	Summe Einzahlungen investive Gebarung	0,00	0,00	0,00

Finanzwirtschaft (Gruppe 9)

MVAG	Mittelverwendungs- und aufbringungsgruppen (1. und 2. Ebene)	VA 2026	VA 2025	RA 2024
341	Auszahlungen aus der Investitionstätigkeit	0,00	0,00	900,00
3411	Auszahlungen für den Erwerb von immateriellem Vermögen			
3412	Auszahlungen für den Erwerb von Grundstücken und Grundstückseinrichtungen			
3413	Auszahlungen für den Erwerb von Gebäuden und Bauten			
3414	Auszahlungen für den Erwerb von technischen Anlagen, Fahrzeugen und Maschinen			
3415	Auszahlungen für den Erwerb von Amts-, Betriebs- und Geschäftsausstattung			
3416	Auszahlungen für den Erwerb von Kulturgütern			
3417	Auszahlungen für den Erwerb von Beteiligungen			900,00
3418	Auszahlungen für den Erwerb von kofinanzierten Schutzbauten			
342	Auszahlungen aus der Gewährung von Darlehen sowie gewährten Vorschüssen	0,00	0,00	0,00
3421	Auszahlungen von Darlehen an Träger des öffentlichen Rechts			
3422	Auszahlungen von Darlehen an Beteiligungen			
3423	Auszahlungen von Darlehen an Unternehmen und Haushalte			
3425	Auszahlungen von Vorschüssen und Anzahlungen			
343	Auszahlungen aus Kapitaltransfers	0,00	0,00	0,00
3431	Kapitaltransferzahlungen an Träger des öffentlichen Rechts			
3432	Kapitaltransferzahlungen an Beteiligungen			
3433	Kapitaltransferzahlungen an Unternehmen (Finanzunternehmen)			
3434	Kapitaltransferzahlungen an Haushalte und Organisationen ohne Erwerbscharakter			
3435	Kapitaltransferzahlungen an das Ausland			
34	Summe Auszahlungen investive Gebarung	0,00	0,00	900,00
SA2	Saldo (2) Geldfluss aus der investiven Gebarung (33 – 34)	0,00	0,00	-900,00
SA3	Saldo (3) Nettofinanzierungssaldo (Saldo 1 + Saldo 2)	3.237.200,00	3.206.600,00	3.219.133,09
351	Einzahlungen aus der Aufnahme von Finanzschulden	0,00	0,00	0,00
3511	Einzahlungen aus empfangenen Darlehen von öffentlichen Körperschaften und Rechtsträgern			
3512	Einzahlungen aus empfangenen Darlehen von Beteiligungen			
3513	Einzahlungen aus empfangenen Darlehen von Unternehmen und privaten Haushalten			
3514	Einzahlungen aus Finanzschulden (Finanzunternehmen)			
3515	Einzahlungen aus Aufnahmen von Leasingverbindlichkeiten			
353	Einzahlungen infolge eines Kapitaltausches bei derivativen Finanzinstrumenten mit Grundgeschäft	0,00	0,00	0,00
3530	Einzahlungen infolge eines Kapitaltausches bei derivativen Finanzinstrumenten mit Grundgeschäft			
355	Einzahlungen aus dem Abgang von Finanzinstrumenten	0,00	0,00	0,00

Finanzwirtschaft (Gruppe 9)

MVAG	Mittelverwendungs- und aufbringungsgruppen (1. und 2. Ebene)	VA 2026	VA 2025	RA 2024
3550	Einzahlungen aus dem Abgang von Finanzinstrumenten			
35	Summe Einzahlungen aus der Finanzierungstätigkeit	0,00	0,00	0,00
361	Auszahlungen aus der Tilgung von Finanzschulden	0,00	0,00	0,00
3611	Auszahlungen aus empfangenen Darlehen von öffentlichen Körperschaften und Rechtsträgern			
3612	Auszahlungen aus empfangenen Darlehen von Beteiligungen			
3613	Auszahlungen aus empfangenen Darlehen von Unternehmen und privaten Haushalten			
3614	Auszahlungen aus Finanzschulden			
3615	Auszahlungen aus Rückzahlungen von Leasingverbindlichkeiten			
363	Auszahlungen infolge eines Kapitaltausches bei derivativen Finanzinstrumenten mit Grundgeschäft	0,00	0,00	0,00
3630	Auszahlungen infolge eines Kapitaltausches bei derivativen Finanzinstrumenten mit Grundgeschäft			
365	Auszahlungen für den Erwerb von Finanzinstrumenten	0,00	0,00	0,00
3650	Auszahlungen für den Erwerb von Finanzinstrumenten			
36	Summe Auszahlungen aus der Finanzierungstätigkeit	0,00	0,00	0,00
SA4	Saldo (4) Geldfluss aus der Finanzierungstätigkeit (35 – 36)	0,00	0,00	0,00
SA5	Saldo (5) Geldfluss aus der voranschlagswirksamen Gebarung (Saldo 3 + Saldo 4)	3.237.200,00	3.206.600,00	3.219.133,09

Ergebnis- und Finanzierungsvoranschlag Detailnachweis

		MVAG VC QU			Ergebnisvoranschlag			Finanzierungsvoranschlag		
		EH	FH		VA 2026	VA 2025	RA 2024	VA 2026	VA 2025	RA 2024
0 Vertretungskörper und allgemeine Verwaltung										
00	Gewählte Gemeindeorgane									
000	Gewählte Gemeindeorgane									
000000	Gewählte Gemeindeorgane									
Operative Gebarung										
SU 21 / 31	Summe Erträge / Einzahlungen operative Gebarung				0,00	0,00	0,00	0,00	0,00	0,00
1/000000-721000	Bezüge der Organe	2225	3225	22	141.000,00	143.000,00	140.820,04	141.000,00	143.000,00	140.820,04
1/000000-724000	Reisegebühren Bgm. Mandatare	2225	3225	24	200,00	200,00	104,64	200,00	200,00	104,64
1/000000-755000	Pensionskassenbeiträge Bürgermeister	2233	3233	27	14.000,00	13.800,00	11.486,16	14.000,00	13.800,00	11.486,16
1/000000-757000	Schulungsbeitrag Gemeinderat (2%)	2234	3234	27	6.300,00	6.000,00	6.132,75	6.300,00	6.000,00	6.132,75
SU 22 / 32	Summe Aufwendungen / Auszahlungen operative Gebarung				161.500,00	163.000,00	158.543,59	161.500,00	163.000,00	158.543,59
SA 0 / SA 1	(0) Nettoergebnis (21 - 22) / (1) Geldfluss operative Gebarung (31 – 32)				-161.500,00	-163.000,00	-158.543,59	-161.500,00	-163.000,00	-158.543,59
SA01	Saldo (01) Haushaltsrücklagen (230 - 240)				0,00	0,00	0,00	0,00	0,00	0,00
SA00	Saldo (00) Nettoergebnis nach Haushaltsrücklagen (Saldo 0 + Saldo 01)				-161.500,00	-163.000,00	-158.543,59			
Investive Gebarung										
SU 33	Summe Einzahlungen investive Gebarung							0,00	0,00	0,00
SU 34	Summe Auszahlungen investive Gebarung							0,00	0,00	0,00
SA2	Saldo (2) Geldfluss aus der Investiven Gebarung (33 – 34)							0,00	0,00	0,00
SA3	Saldo (3) Nettofinanzierungssaldo (Saldo 1 + Saldo 2)							-161.500,00	-163.000,00	-158.543,59
Finanzierungstätigkeit										
SU 35	Summe Einzahlungen aus der Finanzierungstätigkeit							0,00	0,00	0,00
SU 36	Summe Auszahlungen aus der Finanzierungstätigkeit							0,00	0,00	0,00
SA4	Saldo (4) Geldfluss aus der Finanzierungstätigkeit (35 – 36)							0,00	0,00	0,00
SA5	Saldo (5) Geldfluss aus der voranschlagswirksamen Gebarung (Saldo 3 + Saldo 4)							-161.500,00	-163.000,00	-158.543,59
01	Hauptverwaltung									
010	Zentralamt									
010000	Zentralamt									
Operative Gebarung										
2/010000+817000	Erträge aus der Auflösung von sonstigen Rückstellungen	2117					5.375,23			
2/010000+828000	Rückersätze von Ausgaben, Versicherungen	2116	3116	18	5.000,00	11.000,00	7.547,98	5.000,00	11.000,00	7.547,98
2/010000+829000	Sonstige Erträge	2116	3116	18	500,00	300,00	144,00	500,00	300,00	144,00
SU 21 / 31	Summe Erträge / Einzahlungen operative Gebarung				5.500,00	11.300,00	13.067,21	5.500,00	11.300,00	7.691,98
1/010000-400000	Geringwertige Wirtschaftsgüter (GWG)	2221	3221	23	1.500,00	2.000,00	625,49	1.500,00	2.000,00	625,49

		MVAG		VC QU	Ergebnisvoranschlag			Finanzierungsvoranschlag		
		EH	FH		VA 2026	VA 2025	RA 2024	VA 2026	VA 2025	RA 2024
1/010000-451000	Heizkosten Gemeindeamt	2221	3221	23	10.500,00	10.100,00	7.740,00	10.500,00	10.100,00	7.740,00
1/010000-454000	Reinigungsmittel	2221	3221	23	2.500,00	2.000,00	2.159,24	2.500,00	2.000,00	2.159,24
1/010000-456000	Schreib-, Zeichen- und Sonstige Büroartikel	2221	3221	23	2.500,00	2.200,00	2.360,80	2.500,00	2.200,00	2.360,80
1/010000-457000	Druckwerke	2221	3221	23	500,00	1.000,00	1.151,28	500,00	1.000,00	1.151,28
1/010000-459000	Sonstige Verbrauchsgüter	2221	3221	23	3.500,00	4.000,00	2.504,40	3.500,00	4.000,00	2.504,40
1/010000-510000	Bezüge VB Schema I Angestellte	2211	3211	20	140.000,00	153.000,00	126.338,56	140.000,00	153.000,00	126.338,56
1/010000-511000	Bezüge VB Schema II Arbeiter	2211	3211	20	14.000,00	13.500,00	12.575,36	14.000,00	13.500,00	12.575,36
1/010000-522000	Geldbezüge der nicht ganzjährig beschäftigten Angestellten	2211	3211	20	2.800,00	2.500,00	2.800,00	2.800,00	2.500,00	2.800,00
1/010000-523000	Bezüge - nicht ganzjährig beschäftigte Arbeiter	2211	3211	20	100,00	100,00		100,00	100,00	
1/010000-565000	Mehrleistungsvergütungen	2211	3211	20	1.000,00	1.000,00	708,82	1.000,00	1.000,00	708,82
1/010000-569000	Gemeindeamt Sonst.Nebengebühren	2211	3211	20	4.000,00	4.000,00	3.617,05	4.000,00	4.000,00	3.617,05
1/010000-580000	DGB - Ausgleichsfonds FIAF	2212	3212	20	7.000,00	6.700,00	5.481,64	7.000,00	6.700,00	5.481,64
1/010000-582000	DGB Sozialversicherung VB	2212	3212	20	33.000,00	33.000,00	31.554,47	33.000,00	33.000,00	31.554,47
1/010000-592000	Dotierung von Rückstellungen für Jubiläumszuwendungen	2214			2.100,00	1.800,00				
1/010000-600000	Stromkosten	2222	3222	24	7.000,00	8.000,00	7.220,66	7.000,00	8.000,00	7.793,19
1/010000-614000	Instandhaltung v.Gebäuden	2224	3224	24	1.000,00	2.000,00	771,59	1.000,00	2.000,00	771,59
1/010000-630000	Porto Gemeindeamt	2222	3222	24	7.000,00	7.000,00	8.093,33	7.000,00	7.000,00	8.093,33
1/010000-631000	Telefongebühren	2222	3222	24	1.500,00	1.200,00	1.068,65	1.500,00	1.200,00	1.068,65
1/010000-631100	Wartung, Gebühren Homepage	2222	3222	24	9.000,00	7.000,00	9.642,97	9.000,00	7.000,00	9.642,97
1/010000-640000	Rechtskosten	2222	3222	24	300,00	500,00	122,50	300,00	500,00	122,50
1/010000-670000	Versicherungen	2222	3222	24	5.300,00	5.200,00	5.631,53	5.300,00	5.200,00	5.631,53
1/010000-680000	Planmäßige Abschreibung	2226			11.700,00	11.000,00	11.188,60			
1/010000-724000	Reisegebühren Bedienstete	2225	3225	24	300,00	200,00	300,01	300,00	200,00	300,01
1/010000-728000	Kopienherstellung Entgelt Service	2225	3225	24	10.000,00	11.000,00	9.387,57	10.000,00	11.000,00	9.387,57
1/010000-728100	Werbeeinschaltungen in Druckwerken, audiovisuellen Medien	2225	3225		500,00	500,00	1.267,56	500,00	500,00	1.267,56
SU 22 / 32	Summe Aufwendungen / Auszahlungen operative Gebarung				278.600,00	290.500,00	254.312,08	264.800,00	277.700,00	243.696,01
SA 0 / SA 1	(0) Nettoergebnis (21 - 22) / (1) Geldfluss operative Gebarung (31 - 32)				-273.100,00	-279.200,00	-241.244,87	-259.300,00	-266.400,00	-236.004,03
SA01	Saldo (01) Haushaltsrücklagen (230 - 240)				0,00	0,00	0,00	0,00	0,00	0,00
SA00	Saldo (00) Nettoergebnis nach Haushaltsrücklagen (Saldo 0 + Saldo 01)				-273.100,00	-279.200,00	-241.244,87			
Investive Gebarung										
SU 33	Summe Einzahlungen investive Gebarung							0,00	0,00	0,00
1/010000-020000	Ankauf von Maschinen		3414	2 41				100,00	100,00	
1/010000-042000	Amtsausstattung		3415	2 41				5.000,00	4.000,00	9.218,16

		MVAG		VC QU	Ergebnisvoranschlag			Finanzierungsvoranschlag		
		EH	FH		VA 2026	VA 2025	RA 2024	VA 2026	VA 2025	RA 2024
1/010000-070000	Aktivierungsfähige Rechte (immaterielle Vermögenswerte)	3411	2	42				2.000,00		
SU 34	Summe Auszahlungen investive Gebarung							5.100,00	6.100,00	9.218,16
SA2	Saldo (2) Geldfluss aus der Investiven Gebarung (33 – 34)							-5.100,00	-6.100,00	-9.218,16
SA3	Saldo (3) Nettofinanzierungssaldo (Saldo 1 + Saldo 2)							-264.400,00	-272.500,00	-245.222,19
Finanzierungstätigkeit										
SU 35	Summe Einzahlungen aus der Finanzierungstätigkeit							0,00	0,00	0,00
SU 36	Summe Auszahlungen aus der Finanzierungstätigkeit							0,00	0,00	0,00
SA4	Saldo (4) Geldfluss aus der Finanzierungstätigkeit (35 – 36)							0,00	0,00	0,00
SA5	Saldo (5) Geldfluss aus der voranschlagswirksamen Gebarung (Saldo 3 + Saldo 4)							-264.400,00	-272.500,00	-245.222,19
019	Repräsentation									
019000	Repräsentation									
Operative Gebarung										
SU 21 / 31	Summe Erträge / Einzahlungen operative Gebarung				0,00	0,00	0,00	0,00	0,00	0,00
1/019000-723000	Repräsentationsausgaben	2225	3225	24	8.000,00	8.000,00	11.567,23	8.000,00	8.000,00	11.567,23
SU 22 / 32	Summe Aufwendungen / Auszahlungen operative Gebarung				8.000,00	8.000,00	11.567,23	8.000,00	8.000,00	11.567,23
SA 0 / SA 1	(0) Nettoergebnis (21 - 22) / (1) Geldfluss operative Gebarung (31 – 32)				-8.000,00	-8.000,00	-11.567,23	-8.000,00	-8.000,00	-11.567,23
SA01	Saldo (01) Haushaltsrücklagen (230 - 240)				0,00	0,00	0,00	0,00	0,00	0,00
SA00	Saldo (00) Nettoergebnis nach Haushaltsrücklagen (Saldo 0 + Saldo 01)				-8.000,00	-8.000,00	-11.567,23			
Investive Gebarung										
SU 33	Summe Einzahlungen investive Gebarung							0,00	0,00	0,00
SU 34	Summe Auszahlungen investive Gebarung							0,00	0,00	0,00
SA2	Saldo (2) Geldfluss aus der Investiven Gebarung (33 – 34)							0,00	0,00	0,00
SA3	Saldo (3) Nettofinanzierungssaldo (Saldo 1 + Saldo 2)							-8.000,00	-8.000,00	-11.567,23
Finanzierungstätigkeit										
SU 35	Summe Einzahlungen aus der Finanzierungstätigkeit							0,00	0,00	0,00
SU 36	Summe Auszahlungen aus der Finanzierungstätigkeit							0,00	0,00	0,00
SA4	Saldo (4) Geldfluss aus der Finanzierungstätigkeit (35 – 36)							0,00	0,00	0,00
SA5	Saldo (5) Geldfluss aus der voranschlagswirksamen Gebarung (Saldo 3 + Saldo 4)							-8.000,00	-8.000,00	-11.567,23
02	Hauptverwaltung									
021	Statistisches Amt									
021000	Statistisches Amt									
Operative Gebarung										
2/021000+816000	Ersatz für Statistische Erhebungen	2114	3114	13	100,00	100,00	55,12	100,00	100,00	55,12
SU 21 / 31	Summe Erträge / Einzahlungen operative Gebarung				100,00	100,00	55,12	100,00	100,00	55,12

		MVAG VC QU			Ergebnisvoranschlag			Finanzierungsvoranschlag		
		EH	FH		VA 2026	VA 2025	RA 2024	VA 2026	VA 2025	RA 2024
SU 22 / 32	Summe Aufwendungen / Auszahlungen operative Gebarung				0,00	0,00	0,00	0,00	0,00	0,00
SA 0 / SA 1	(0) Nettoergebnis (21 - 22) / (1) Geldfluss operative Gebarung (31 – 32)				100,00	100,00	55,12	100,00	100,00	55,12
SA01	Saldo (01) Haushaltsrücklagen (230 - 240)				0,00	0,00	0,00	0,00	0,00	0,00
SA00	Saldo (00) Nettoergebnis nach Haushaltsrücklagen (Saldo 0 + Saldo 01)				100,00	100,00	55,12			
Investive Gebarung										
SU 33	Summe Einzahlungen investive Gebarung							0,00	0,00	0,00
SU 34	Summe Auszahlungen investive Gebarung							0,00	0,00	0,00
SA2	Saldo (2) Geldfluss aus der Investiven Gebarung (33 – 34)							0,00	0,00	0,00
SA3	Saldo (3) Nettofinanzierungssaldo (Saldo 1 + Saldo 2)							100,00	100,00	55,12
Finanzierungstätigkeit										
SU 35	Summe Einzahlungen aus der Finanzierungstätigkeit							0,00	0,00	0,00
SU 36	Summe Auszahlungen aus der Finanzierungstätigkeit							0,00	0,00	0,00
SA4	Saldo (4) Geldfluss aus der Finanzierungstätigkeit (35 – 36)							0,00	0,00	0,00
SA5	Saldo (5) Geldfluss aus der voranschlagswirksamen Gebarung (Saldo 3 + Saldo 4)							100,00	100,00	55,12
022	Standesamt									
022000	Standesamt									
Operative Gebarung										
SU 21 / 31	Summe Erträge / Einzahlungen operative Gebarung				0,00	0,00	0,00	0,00	0,00	0,00
1/022000-456000	Standesamt - Schreib- und Büromittel 2221 3221 23				500,00	500,00	549,34	500,00	500,00	549,34
1/022000-565000	Standesamt - Entschädigung Trauungen 2211 3211 20				2.000,00	2.000,00	2.114,80	2.000,00	2.000,00	2.114,80
1/022000-680000	Planmäßige Abschreibung 2226				1.500,00	1.500,00	1.481,44			
SU 22 / 32	Summe Aufwendungen / Auszahlungen operative Gebarung				4.000,00	4.000,00	4.145,58	2.500,00	2.500,00	2.664,14
SA 0 / SA 1	(0) Nettoergebnis (21 - 22) / (1) Geldfluss operative Gebarung (31 – 32)				-4.000,00	-4.000,00	-4.145,58	-2.500,00	-2.500,00	-2.664,14
SA01	Saldo (01) Haushaltsrücklagen (230 - 240)				0,00	0,00	0,00	0,00	0,00	0,00
SA00	Saldo (00) Nettoergebnis nach Haushaltsrücklagen (Saldo 0 + Saldo 01)				-4.000,00	-4.000,00	-4.145,58			
Investive Gebarung										
SU 33	Summe Einzahlungen investive Gebarung							0,00	0,00	0,00
SU 34	Summe Auszahlungen investive Gebarung							0,00	0,00	0,00
SA2	Saldo (2) Geldfluss aus der Investiven Gebarung (33 – 34)							0,00	0,00	0,00
SA3	Saldo (3) Nettofinanzierungssaldo (Saldo 1 + Saldo 2)							-2.500,00	-2.500,00	-2.664,14
Finanzierungstätigkeit										
SU 35	Summe Einzahlungen aus der Finanzierungstätigkeit							0,00	0,00	0,00
SU 36	Summe Auszahlungen aus der Finanzierungstätigkeit							0,00	0,00	0,00
SA4	Saldo (4) Geldfluss aus der Finanzierungstätigkeit (35 – 36)							0,00	0,00	0,00
SA5	Saldo (5) Geldfluss aus der voranschlagswirksamen Gebarung (Saldo 3 + Saldo 4)							-2.500,00	-2.500,00	-2.664,14

		MVAG VC QU			Ergebnisvoranschlag			Finanzierungsvoranschlag		
		EH	FH		VA 2026	VA 2025	RA 2024	VA 2026	VA 2025	RA 2024
024	Wahlamt									
024000	Wahlamt									
Operative Gebarung										
2/024000+816000	Kostenbeiträge für Wahlen	2114	3114	13	1.600,00	1.600,00	3.698,61	1.600,00	1.600,00	3.698,61
SU 21 / 31	Summe Erträge / Einzahlungen operative Gebarung				1.600,00	1.600,00	3.698,61	1.600,00	1.600,00	3.698,61
1/024000-728000	Kosten der Wahlen	2225	3225	24	100,00	3.500,00	6.262,59	100,00	3.500,00	6.262,59
SU 22 / 32	Summe Aufwendungen / Auszahlungen operative Gebarung				100,00	3.500,00	6.262,59	100,00	3.500,00	6.262,59
SA 0 / SA 1	(0) Nettoergebnis (21 - 22) / (1) Geldfluss operative Gebarung (31 – 32)				1.500,00	-1.900,00	-2.563,98	1.500,00	-1.900,00	-2.563,98
SA01	Saldo (01) Haushaltsrücklagen (230 - 240)				0,00	0,00	0,00	0,00	0,00	0,00
SA00	Saldo (00) Nettoergebnis nach Haushaltsrücklagen (Saldo 0 + Saldo 01)				1.500,00	-1.900,00	-2.563,98			
Investive Gebarung										
SU 33	Summe Einzahlungen investive Gebarung							0,00	0,00	0,00
SU 34	Summe Auszahlungen investive Gebarung							0,00	0,00	0,00
SA2	Saldo (2) Geldfluss aus der Investiven Gebarung (33 – 34)							0,00	0,00	0,00
SA3	Saldo (3) Nettofinanzierungssaldo (Saldo 1 + Saldo 2)							1.500,00	-1.900,00	-2.563,98
Finanzierungstätigkeit										
SU 35	Summe Einzahlungen aus der Finanzierungstätigkeit							0,00	0,00	0,00
SU 36	Summe Auszahlungen aus der Finanzierungstätigkeit							0,00	0,00	0,00
SA4	Saldo (4) Geldfluss aus der Finanzierungstätigkeit (35 – 36)							0,00	0,00	0,00
SA5	Saldo (5) Geldfluss aus der voranschlagswirksamen Gebarung (Saldo 3 + Saldo 4)							1.500,00	-1.900,00	-2.563,98
025	Staatsbürgerschaft									
025000	Staatsbürgerschaft									
Operative Gebarung										
2/025000+861100	Staatsbürgerschaftsevidenz Landesbeitrag	2121	3121	15	400,00	400,00	407,00	400,00	400,00	407,00
SU 21 / 31	Summe Erträge / Einzahlungen operative Gebarung				400,00	400,00	407,00	400,00	400,00	407,00
SU 22 / 32	Summe Aufwendungen / Auszahlungen operative Gebarung				0,00	0,00	0,00	0,00	0,00	0,00
SA 0 / SA 1	(0) Nettoergebnis (21 - 22) / (1) Geldfluss operative Gebarung (31 – 32)				400,00	400,00	407,00	400,00	400,00	407,00
SA01	Saldo (01) Haushaltsrücklagen (230 - 240)				0,00	0,00	0,00	0,00	0,00	0,00
SA00	Saldo (00) Nettoergebnis nach Haushaltsrücklagen (Saldo 0 + Saldo 01)				400,00	400,00	407,00			
Investive Gebarung										
SU 33	Summe Einzahlungen investive Gebarung							0,00	0,00	0,00
SU 34	Summe Auszahlungen investive Gebarung							0,00	0,00	0,00
SA2	Saldo (2) Geldfluss aus der Investiven Gebarung (33 – 34)							0,00	0,00	0,00
SA3	Saldo (3) Nettofinanzierungssaldo (Saldo 1 + Saldo 2)							400,00	400,00	407,00
Finanzierungstätigkeit										
SU 35	Summe Einzahlungen aus der Finanzierungstätigkeit							0,00	0,00	0,00

		MVAG	VC QU	Ergebnisvoranschlag			Finanzierungsvoranschlag		
		EH	FH	VA 2026	VA 2025	RA 2024	VA 2026	VA 2025	RA 2024
SU 36	Summe Auszahlungen aus der Finanzierungstätigkeit						0,00	0,00	0,00
SA4	Saldo (4) Geldfluss aus der Finanzierungstätigkeit (35 – 36)						0,00	0,00	0,00
SA5	Saldo (5) Geldfluss aus der voranschlagswirksamen Gebarung (Saldo 3 + Saldo 4)						400,00	400,00	407,00
026	Sonstige Einrichtungen								
026000	Sonstige Einrichtungen								
Operative Gebarung									
SU 21 / 31	Summe Erträge / Einzahlungen operative Gebarung			0,00	0,00	0,00	0,00	0,00	0,00
1/026000-680000	Planmäßige Abschreibung	2226		100,00	100,00	80,00			
SU 22 / 32	Summe Aufwendungen / Auszahlungen operative Gebarung			100,00	100,00	80,00	0,00	0,00	0,00
SA 0 / SA 1	(0) Nettoergebnis (21 - 22) / (1) Geldfluss operative Gebarung (31 – 32)			-100,00	-100,00	-80,00	0,00	0,00	0,00
SA01	Saldo (01) Haushaltsrücklagen (230 - 240)			0,00	0,00	0,00	0,00	0,00	0,00
SA00	Saldo (00) Nettoergebnis nach Haushaltsrücklagen (Saldo 0 + Saldo 01)			-100,00	-100,00	-80,00			
Investive Gebarung									
SU 33	Summe Einzahlungen investive Gebarung						0,00	0,00	0,00
SU 34	Summe Auszahlungen investive Gebarung						0,00	0,00	0,00
SA2	Saldo (2) Geldfluss aus der Investiven Gebarung (33 – 34)						0,00	0,00	0,00
SA3	Saldo (3) Nettofinanzierungssaldo (Saldo 1 + Saldo 2)						0,00	0,00	0,00
Finanzierungstätigkeit									
SU 35	Summe Einzahlungen aus der Finanzierungstätigkeit						0,00	0,00	0,00
SU 36	Summe Auszahlungen aus der Finanzierungstätigkeit						0,00	0,00	0,00
SA4	Saldo (4) Geldfluss aus der Finanzierungstätigkeit (35 – 36)						0,00	0,00	0,00
SA5	Saldo (5) Geldfluss aus der voranschlagswirksamen Gebarung (Saldo 3 + Saldo 4)						0,00	0,00	0,00
029	Amtsgebäude								
029000	Amtsgebäude								
Operative Gebarung									
SU 21 / 31	Summe Erträge / Einzahlungen operative Gebarung			0,00	0,00	0,00	0,00	0,00	0,00
1/029000-650000	Kreditzinsen	2241	3241	25	100,00	200,00	259,20	100,00	200,00
1/029000-680000	Planmäßige Abschreibung	2226			21.400,00	21.400,00	23.230,04		
SU 22 / 32	Summe Aufwendungen / Auszahlungen operative Gebarung			21.500,00	21.600,00	23.489,24	100,00	200,00	259,20
SA 0 / SA 1	(0) Nettoergebnis (21 - 22) / (1) Geldfluss operative Gebarung (31 – 32)			-21.500,00	-21.600,00	-23.489,24	-100,00	-200,00	-259,20
SA01	Saldo (01) Haushaltsrücklagen (230 - 240)			0,00	0,00	0,00	0,00	0,00	0,00
SA00	Saldo (00) Nettoergebnis nach Haushaltsrücklagen (Saldo 0 + Saldo 01)			-21.500,00	-21.600,00	-23.489,24			
Investive Gebarung									
SU 33	Summe Einzahlungen investive Gebarung						0,00	0,00	0,00
SU 34	Summe Auszahlungen investive Gebarung						0,00	0,00	0,00
SA2	Saldo (2) Geldfluss aus der Investiven Gebarung (33 – 34)						0,00	0,00	0,00

		MVAG	VC QU	Ergebnisvoranschlag			Finanzierungsvoranschlag		
		EH	FH	VA 2026	VA 2025	RA 2024	VA 2026	VA 2025	RA 2024
SA3	Saldo (3) Nettofinanzierungssaldo (Saldo 1 + Saldo 2)						-100,00	-200,00	-259,20
Finanzierungstätigkeit									
SU 35	Summe Einzahlungen aus der Finanzierungstätigkeit						0,00	0,00	0,00
1/029000-346000	Tilgung von Bankdarlehen		3614	65			4.000,00	4.000,00	4.000,00
SU 36	Summe Auszahlungen aus der Finanzierungstätigkeit						4.000,00	4.000,00	4.000,00
SA4	Saldo (4) Geldfluss aus der Finanzierungstätigkeit (35 – 36)						-4.000,00	-4.000,00	-4.000,00
SA5	Saldo (5) Geldfluss aus der voranschlagswirksamen Gebarung (Saldo 3 + Saldo 4)						-4.100,00	-4.200,00	-4.259,20
03 Bauverwaltung									
031 Amt für Raumordnung und Raumplanung									
031000 Amt für Raumordnung und Raumplanung									
Operative Gebarung									
2/031000+816000	Kostenbeiträge (Kostenersätze) für sonstige Leistungen	2114	3114	13	10.000,00	16.000,00	10.000,00		
SU 21 / 31	Summe Erträge / Einzahlungen operative Gebarung				10.000,00	0,00	16.000,00	10.000,00	0,00
1/031000-680000	Planmäßige Abschreibung	2226			15.500,00	12.100,00	12.557,77		
1/031000-726000	G I S - Datenwartung GVU	2225	3225	24	2.500,00	2.500,00	2.500,00	2.500,00	2.601,06
1/031000-728000	Flächenwidmungsplan	2225	3225	24	5.000,00	5.000,00	200,88	5.000,00	200,88
SU 22 / 32	Summe Aufwendungen / Auszahlungen operative Gebarung				23.000,00	19.600,00	15.359,71	7.500,00	7.500,00
SA 0 / SA 1	(0) Nettoergebnis (21 - 22) / (1) Geldfluss operative Gebarung (31 – 32)				-13.000,00	-19.600,00	640,29	2.500,00	-2.801,94
SA01	Saldo (01) Haushaltsrücklagen (230 - 240)				0,00	0,00	0,00	0,00	0,00
SA00	Saldo (00) Nettoergebnis nach Haushaltsrücklagen (Saldo 0 + Saldo 01)				-13.000,00	-19.600,00	640,29		
Investive Gebarung									
SU 33	Summe Einzahlungen investive Gebarung						0,00	0,00	0,00
1/031000-070000	Flächenwidmungsplan - Aktivierungsfähige Rechte (immaterielle Vermögenswerte)		3411	2 42			15.000,00	25.000,00	31.541,66
SU 34	Summe Auszahlungen investive Gebarung						15.000,00	25.000,00	31.541,66
SA2	Saldo (2) Geldfluss aus der Investiven Gebarung (33 – 34)						-15.000,00	-25.000,00	-31.541,66
SA3	Saldo (3) Nettofinanzierungssaldo (Saldo 1 + Saldo 2)						-12.500,00	-32.500,00	-34.343,60
Finanzierungstätigkeit									
SU 35	Summe Einzahlungen aus der Finanzierungstätigkeit						0,00	0,00	0,00
SU 36	Summe Auszahlungen aus der Finanzierungstätigkeit						0,00	0,00	0,00
SA4	Saldo (4) Geldfluss aus der Finanzierungstätigkeit (35 – 36)						0,00	0,00	0,00
SA5	Saldo (5) Geldfluss aus der voranschlagswirksamen Gebarung (Saldo 3 + Saldo 4)						-12.500,00	-32.500,00	-34.343,60

		MVAG	VC QU	Ergebnisvoranschlag			Finanzierungsvoranschlag		
		EH	FH	VA 2026	VA 2025	RA 2024	VA 2026	VA 2025	RA 2024
06	Sonstige Maßnahmen								
060	Beiträge an Verbände, Vereine oder sonstige Organisationen								
060000	Beiträge an Verbände, Vereine und sonstige Organisationen								
Operative Gebarung									
SU 21 / 31	Summe Erträge / Einzahlungen operative Gebarung			0,00	0,00	0,00	0,00	0,00	0,00
1/060000-726000	Beiträge an Verbände, 2225 3225 24 Gemeindevertreterverband			34.300,00	34.000,00	30.677,80	34.300,00	34.000,00	30.677,80
SU 22 / 32	Summe Aufwendungen / Auszahlungen operative Gebarung			34.300,00	34.000,00	30.677,80	34.300,00	34.000,00	30.677,80
SA 0 / SA 1	(0) Nettoergebnis (21 - 22) / (1) Geldfluss operative Gebarung (31 – 32)			-34.300,00	-34.000,00	-30.677,80	-34.300,00	-34.000,00	-30.677,80
SA01	Saldo (01) Haushaltsrücklagen (230 - 240)			0,00	0,00	0,00	0,00	0,00	0,00
SA00	Saldo (00) Nettoergebnis nach Haushaltsrücklagen (Saldo 0 + Saldo 01)			-34.300,00	-34.000,00	-30.677,80			
Investive Gebarung									
SU 33	Summe Einzahlungen investive Gebarung						0,00	0,00	0,00
SU 34	Summe Auszahlungen investive Gebarung						0,00	0,00	0,00
SA2	Saldo (2) Geldfluss aus der Investiven Gebarung (33 – 34)						0,00	0,00	0,00
SA3	Saldo (3) Nettofinanzierungssaldo (Saldo 1 + Saldo 2)						-34.300,00	-34.000,00	-30.677,80
Finanzierungstätigkeit									
SU 35	Summe Einzahlungen aus der Finanzierungstätigkeit						0,00	0,00	0,00
SU 36	Summe Auszahlungen aus der Finanzierungstätigkeit						0,00	0,00	0,00
SA4	Saldo (4) Geldfluss aus der Finanzierungstätigkeit (35 – 36)						0,00	0,00	0,00
SA5	Saldo (5) Geldfluss aus der voranschlagswirksamen Gebarung (Saldo 3 + Saldo 4)						-34.300,00	-34.000,00	-30.677,80
061	Sonstige Subventionen								
061000	Sonstige Subventionen								
Operative Gebarung									
SU 21 / 31	Summe Erträge / Einzahlungen operative Gebarung			0,00	0,00	0,00	0,00	0,00	0,00
1/061000-757000	Transfers an private Organisationen ohne 2234 3234 27 Erwerbszweck			11.000,00	1.000,00	520,00	11.000,00	1.000,00	520,00
SU 22 / 32	Summe Aufwendungen / Auszahlungen operative Gebarung			11.000,00	1.000,00	520,00	11.000,00	1.000,00	520,00
SA 0 / SA 1	(0) Nettoergebnis (21 - 22) / (1) Geldfluss operative Gebarung (31 – 32)			-11.000,00	-1.000,00	-520,00	-11.000,00	-1.000,00	-520,00
SA01	Saldo (01) Haushaltsrücklagen (230 - 240)			0,00	0,00	0,00	0,00	0,00	0,00
SA00	Saldo (00) Nettoergebnis nach Haushaltsrücklagen (Saldo 0 + Saldo 01)			-11.000,00	-1.000,00	-520,00			
Investive Gebarung									
SU 33	Summe Einzahlungen investive Gebarung						0,00	0,00	0,00
SU 34	Summe Auszahlungen investive Gebarung						0,00	0,00	0,00
SA2	Saldo (2) Geldfluss aus der Investiven Gebarung (33 – 34)						0,00	0,00	0,00
SA3	Saldo (3) Nettofinanzierungssaldo (Saldo 1 + Saldo 2)						-11.000,00	-1.000,00	-520,00

		MVAG	VC QU	Ergebnisvoranschlag			Finanzierungsvoranschlag		
		EH	FH	VA 2026	VA 2025	RA 2024	VA 2026	VA 2025	RA 2024
Finanzierungstätigkeit									
SU 35	Summe Einzahlungen aus der Finanzierungstätigkeit						0,00	0,00	0,00
SU 36	Summe Auszahlungen aus der Finanzierungstätigkeit						0,00	0,00	0,00
SA4	Saldo (4) Geldfluss aus der Finanzierungstätigkeit (35 – 36)						0,00	0,00	0,00
SA5	Saldo (5) Geldfluss aus der voranschlagswirksamen Gebarung (Saldo 3 + Saldo 4)						-11.000,00	-1.000,00	-520,00
062 Ehrungen und Auszeichnungen									
062000 Ehrungen und Auszeichnungen									
Operative Gebarung									
SU 21 / 31	Summe Erträge / Einzahlungen operative Gebarung			0,00	0,00	0,00	0,00	0,00	0,00
1/062000-728000	Ehrungen / Auszeichnungen / Jubilare	2225	3225	24	3.000,00	3.000,00	2.272,23	3.000,00	2.272,23
SU 22 / 32	Summe Aufwendungen / Auszahlungen operative Gebarung			3.000,00	3.000,00	2.272,23	3.000,00	3.000,00	2.272,23
SA 0 / SA 1	(0) Nettoergebnis (21 - 22) / (1) Geldfluss operative Gebarung (31 – 32)			-3.000,00	-3.000,00	-2.272,23	-3.000,00	-3.000,00	-2.272,23
SA01	Saldo (01) Haushaltsrücklagen (230 - 240)			0,00	0,00	0,00	0,00	0,00	0,00
SA00	Saldo (00) Nettoergebnis nach Haushaltsrücklagen (Saldo 0 + Saldo 01)			-3.000,00	-3.000,00	-2.272,23			
Investive Gebarung									
SU 33	Summe Einzahlungen investive Gebarung						0,00	0,00	0,00
SU 34	Summe Auszahlungen investive Gebarung						0,00	0,00	0,00
SA2	Saldo (2) Geldfluss aus der Investiven Gebarung (33 – 34)						0,00	0,00	0,00
SA3	Saldo (3) Nettofinanzierungssaldo (Saldo 1 + Saldo 2)						-3.000,00	-3.000,00	-2.272,23
Finanzierungstätigkeit									
SU 35	Summe Einzahlungen aus der Finanzierungstätigkeit						0,00	0,00	0,00
SU 36	Summe Auszahlungen aus der Finanzierungstätigkeit						0,00	0,00	0,00
SA4	Saldo (4) Geldfluss aus der Finanzierungstätigkeit (35 – 36)						0,00	0,00	0,00
SA5	Saldo (5) Geldfluss aus der voranschlagswirksamen Gebarung (Saldo 3 + Saldo 4)						-3.000,00	-3.000,00	-2.272,23
09 Personalbetreuung									
091 Personalausbildung und Personalfortbildung									
091000 Personalausbildung und Personalfortbildung									
Operative Gebarung									
SU 21 / 31	Summe Erträge / Einzahlungen operative Gebarung			0,00	0,00	0,00	0,00	0,00	0,00
1/091000-728000	Schulung der Bediensteten	2225	3225	24	1.500,00	1.500,00	2.246,00	1.500,00	2.246,00
SU 22 / 32	Summe Aufwendungen / Auszahlungen operative Gebarung			1.500,00	1.500,00	2.246,00	1.500,00	1.500,00	2.246,00
SA 0 / SA 1	(0) Nettoergebnis (21 - 22) / (1) Geldfluss operative Gebarung (31 – 32)			-1.500,00	-1.500,00	-2.246,00	-1.500,00	-1.500,00	-2.246,00
SA01	Saldo (01) Haushaltsrücklagen (230 - 240)			0,00	0,00	0,00	0,00	0,00	0,00
SA00	Saldo (00) Nettoergebnis nach Haushaltsrücklagen (Saldo 0 + Saldo 01)			-1.500,00	-1.500,00	-2.246,00			

MVAG				VC QU	Ergebnisvoranschlag			Finanzierungsvoranschlag			
				EH	FH	VA 2026	VA 2025	RA 2024	VA 2026	VA 2025	RA 2024
Investive Gebarung											
SU 33	Summe Einzahlungen investive Gebarung								0,00	0,00	0,00
SU 34	Summe Auszahlungen investive Gebarung								0,00	0,00	0,00
SA2	Saldo (2) Geldfluss aus der Investiven Gebarung (33 – 34)								0,00	0,00	0,00
SA3	Saldo (3) Nettofinanzierungssaldo (Saldo 1 + Saldo 2)								-1.500,00	-1.500,00	-2.246,00
Finanzierungstätigkeit											
SU 35	Summe Einzahlungen aus der Finanzierungstätigkeit								0,00	0,00	0,00
SU 36	Summe Auszahlungen aus der Finanzierungstätigkeit								0,00	0,00	0,00
SA4	Saldo (4) Geldfluss aus der Finanzierungstätigkeit (35 – 36)								0,00	0,00	0,00
SA5	Saldo (5) Geldfluss aus der voranschlagswirksamen Gebarung (Saldo 3 + Saldo 4)								-1.500,00	-1.500,00	-2.246,00
094	Gemeinschaftspflege										
094000	Gemeinschaftspflege										
Operative Gebarung											
SU 21 / 31	Summe Erträge / Einzahlungen operative Gebarung					0,00	0,00	0,00	0,00	0,00	0,00
1/094000-590000	Freiwillige Sozialleistungen	2212	3212	20		6.000,00	6.000,00	2.932,90	6.000,00	6.000,00	2.932,90
SU 22 / 32	Summe Aufwendungen / Auszahlungen operative Gebarung					6.000,00	6.000,00	2.932,90	6.000,00	6.000,00	2.932,90
SA 0 / SA 1	(0) Nettoergebnis (21 - 22) / (1) Geldfluss operative Gebarung (31 – 32)					-6.000,00	-6.000,00	-2.932,90	-6.000,00	-6.000,00	-2.932,90
SA01	Saldo (01) Haushaltsrücklagen (230 - 240)					0,00	0,00	0,00	0,00	0,00	0,00
SA00	Saldo (00) Nettoergebnis nach Haushaltsrücklagen (Saldo 0 + Saldo 01)					-6.000,00	-6.000,00	-2.932,90			
Investive Gebarung											
SU 33	Summe Einzahlungen investive Gebarung								0,00	0,00	0,00
SU 34	Summe Auszahlungen investive Gebarung								0,00	0,00	0,00
SA2	Saldo (2) Geldfluss aus der Investiven Gebarung (33 – 34)								0,00	0,00	0,00
SA3	Saldo (3) Nettofinanzierungssaldo (Saldo 1 + Saldo 2)								-6.000,00	-6.000,00	-2.932,90
Finanzierungstätigkeit											
SU 35	Summe Einzahlungen aus der Finanzierungstätigkeit								0,00	0,00	0,00
SU 36	Summe Auszahlungen aus der Finanzierungstätigkeit								0,00	0,00	0,00
SA4	Saldo (4) Geldfluss aus der Finanzierungstätigkeit (35 – 36)								0,00	0,00	0,00
SA5	Saldo (5) Geldfluss aus der voranschlagswirksamen Gebarung (Saldo 3 + Saldo 4)								-6.000,00	-6.000,00	-2.932,90

		MVAG			Ergebnisvoranschlag			Finanzierungsvoranschlag		
		EH	FH	VC QU	VA 2026	VA 2025	RA 2024	VA 2026	VA 2025	RA 2024
1 Öffentliche Ordnung und Sicherheit										
13	Sonderpolizei									
131	Bau- und Feuerpolizei									
131000	Bau- und Feuerpolizei									
Operative Gebarung										
2/131000+816000	Ersatz der Sachverständigenhonorare	2114	3114	13	100,00	500,00	821,48	100,00	500,00	821,48
SU 21 / 31	Summe Erträge / Einzahlungen operative Gebarung				100,00	500,00	821,48	100,00	500,00	821,48
1/131000-640200	Sachverständigengebühren	2222	3222	24	100,00	100,00		100,00	100,00	
1/131000-640210	Feuerbeschau	2222	3222	24	100,00	100,00		100,00	100,00	
SU 22 / 32	Summe Aufwendungen / Auszahlungen operative Gebarung				200,00	200,00	0,00	200,00	200,00	0,00
SA 0 / SA 1	(0) Nettoergebnis (21 - 22) / (1) Geldfluss operative Gebarung (31 – 32)				-100,00	300,00	821,48	-100,00	300,00	821,48
SA01	Saldo (01) Haushaltsrücklagen (230 - 240)				0,00	0,00	0,00	0,00	0,00	0,00
SA00	Saldo (00) Nettoergebnis nach Haushaltsrücklagen (Saldo 0 + Saldo 01)				-100,00	300,00	821,48			
Investive Gebarung										
SU 33	Summe Einzahlungen investive Gebarung							0,00	0,00	0,00
SU 34	Summe Auszahlungen investive Gebarung							0,00	0,00	0,00
SA2	Saldo (2) Geldfluss aus der Investiven Gebarung (33 – 34)							0,00	0,00	0,00
SA3	Saldo (3) Nettofinanzierungssaldo (Saldo 1 + Saldo 2)							-100,00	300,00	821,48
Finanzierungstätigkeit										
SU 35	Summe Einzahlungen aus der Finanzierungstätigkeit							0,00	0,00	0,00
SU 36	Summe Auszahlungen aus der Finanzierungstätigkeit							0,00	0,00	0,00
SA4	Saldo (4) Geldfluss aus der Finanzierungstätigkeit (35 – 36)							0,00	0,00	0,00
SA5	Saldo (5) Geldfluss aus der voranschlagswirksamen Gebarung (Saldo 3 + Saldo 4)							-100,00	300,00	821,48
133	Veterinärpolizei									
133000	Veterinärpolizei									
Operative Gebarung										
2/133000+808000	Erlöse für Hundemarken	2116	3116	16	100,00	100,00	9,80	100,00	100,00	9,80
SU 21 / 31	Summe Erträge / Einzahlungen operative Gebarung				100,00	100,00	9,80	100,00	100,00	9,80
1/133000-413000	Hundemarken	2221	3221	23	100,00	100,00		100,00	100,00	
SU 22 / 32	Summe Aufwendungen / Auszahlungen operative Gebarung				100,00	100,00	0,00	100,00	100,00	0,00
SA 0 / SA 1	(0) Nettoergebnis (21 - 22) / (1) Geldfluss operative Gebarung (31 – 32)				0,00	0,00	9,80	0,00	0,00	9,80
SA01	Saldo (01) Haushaltsrücklagen (230 - 240)				0,00	0,00	0,00	0,00	0,00	0,00
SA00	Saldo (00) Nettoergebnis nach Haushaltsrücklagen (Saldo 0 + Saldo 01)				0,00	0,00	9,80			
Investive Gebarung										
SU 33	Summe Einzahlungen investive Gebarung							0,00	0,00	0,00

		MVAG		VC QU	Ergebnisvoranschlag			Finanzierungsvoranschlag		
		EH	FH		VA 2026	VA 2025	RA 2024	VA 2026	VA 2025	RA 2024
SU 34	Summe Auszahlungen investive Gebarung							0,00	0,00	0,00
SA2	Saldo (2) Geldfluss aus der Investiven Gebarung (33 – 34)							0,00	0,00	0,00
SA3	Saldo (3) Nettofinanzierungssaldo (Saldo 1 + Saldo 2)							0,00	0,00	9,80
Finanzierungstätigkeit										
SU 35	Summe Einzahlungen aus der Finanzierungstätigkeit							0,00	0,00	0,00
SU 36	Summe Auszahlungen aus der Finanzierungstätigkeit							0,00	0,00	0,00
SA4	Saldo (4) Geldfluss aus der Finanzierungstätigkeit (35 – 36)							0,00	0,00	0,00
SA5	Saldo (5) Geldfluss aus der voranschlagswirksamen Gebarung (Saldo 3 + Saldo 4)							0,00	0,00	9,80
16	Feuerwehrwesen									
163	Freiwillige Feuerwehren									
163000	Freiwillige Feuerwehr									
Operative Gebarung										
2/163000+811000	Miete Feuerwehrhaus Strengberg	2115	3115	14			4.932,00			4.932,00
2/163000+811200	FF Strengberg Betriebskostenersätze	2115	3115	14	3.000,00	4.000,00	6.285,19	3.000,00	4.000,00	6.285,19
SU 21 / 31	Summe Erträge / Einzahlungen operative Gebarung				3.000,00	4.000,00	11.217,19	3.000,00	4.000,00	11.217,19
1/163000-451000	Heizkosten FF Strengberg	2221	3221	23	3.200,00	3.200,00	2.871,12	3.200,00	3.200,00	2.871,12
1/163000-600000	Stromkosten FF Strengberg	2222	3222		2.000,00	1.600,00	1.452,35	2.000,00	1.600,00	1.175,51
1/163000-614000	FF Strengberg Instandhaltung von Gebäuden und Bauten	2224	3224	24	1.000,00	5.000,00		1.000,00	5.000,00	
1/163000-670000	FF Strengberg - Versicherungen	2222	3222	24	1.600,00	1.600,00	1.540,06	1.600,00	1.600,00	1.540,06
1/163000-680000	Planmäßige Abschreibung	2226			9.200,00	8.700,00	8.733,90			
1/163000-710000	FF Strengberg - Abgaben Etc..	2225	3225	24	1.500,00	1.500,00	1.518,20	1.500,00	1.500,00	1.518,20
1/163000-754000	FF Strengberg - Beitrag lfd. Betrieb	2231	3231	26	12.000,00	19.000,00	12.000,00	12.000,00	19.000,00	12.000,00
SU 22 / 32	Summe Aufwendungen / Auszahlungen operative Gebarung				30.500,00	40.600,00	28.115,63	21.300,00	31.900,00	19.104,89
SA 0 / SA 1	(0) Nettoergebnis (21 - 22) / (1) Geldfluss operative Gebarung (31 – 32)				-27.500,00	-36.600,00	-16.898,44	-18.300,00	-27.900,00	-7.887,70
SA01	Saldo (01) Haushaltsrücklagen (230 - 240)				0,00	0,00	0,00	0,00	0,00	0,00
SA00	Saldo (00) Nettoergebnis nach Haushaltsrücklagen (Saldo 0 + Saldo 01)				-27.500,00	-36.600,00	-16.898,44			
Investive Gebarung										
SU 33	Summe Einzahlungen investive Gebarung							0,00	0,00	0,00
1/163000-042000	Amts-, Betriebs- und Geschäftsausstattung		3415	2 41					4.500,00	4.261,56
SU 34	Summe Auszahlungen investive Gebarung							0,00	4.500,00	4.261,56
SA2	Saldo (2) Geldfluss aus der Investiven Gebarung (33 – 34)							0,00	-4.500,00	-4.261,56
SA3	Saldo (3) Nettofinanzierungssaldo (Saldo 1 + Saldo 2)							-18.300,00	-32.400,00	-12.149,26
Finanzierungstätigkeit										
SU 35	Summe Einzahlungen aus der Finanzierungstätigkeit							0,00	0,00	0,00

		MVAG VC QU			Ergebnisvoranschlag			Finanzierungsvoranschlag		
		EH	FH		VA 2026	VA 2025	RA 2024	VA 2026	VA 2025	RA 2024
SU 36	Summe Auszahlungen aus der Finanzierungstätigkeit							0,00	0,00	0,00
SA4	Saldo (4) Geldfluss aus der Finanzierungstätigkeit (35 – 36)							0,00	0,00	0,00
SA5	Saldo (5) Geldfluss aus der voranschlagswirksamen Gebarung (Saldo 3 + Saldo 4)							-18.300,00	-32.400,00	-12.149,26
163100	Freiwillige Feuerwehr									
Operative Gebarung										
2/163100+811200	FF Thürnbuch/Au - Betriebskostenersätze	2115	3115	14	400,00	400,00	397,63	400,00	400,00	397,63
2/163100+813000	Erträge aus der Auflösung von Investitionszuschüssen (Kapitaltransfers)	2127			4.800,00	3.000,00	2.885,00			
2/163100+861100	Transfers von Ländern, Landesfonds und Landeskammern	2121	3121		900,00			900,00		
6/163100+899000	Entnahmen aus Verrechnungsrücklagen zwischen operativer Gebarung und Projekten	2116		1			6.264,14			
SU 21 / 31	Summe Erträge / Einzahlungen operative Gebarung				6.100,00	3.400,00	9.546,77	1.300,00	400,00	397,63
1/163100-400000	FF Thürnbuch/Au Geringwertige Wirtschaftsgüter (GWG)	2221	3221	23	500,00	500,00		500,00	500,00	
1/163100-600000	Stromkosten FF Thürnbuch/Au	2222	3222		2.500,00	2.000,00	793,26	2.500,00	2.000,00	430,54
1/163100-614000	FF Thürnbuch/Au Instandhaltung von Gebäuden und Bauten	2224	3224	24	1.000,00	2.000,00		1.000,00	2.000,00	
1/163100-650000	Zinsen für Finanzschulden in Euro	2241	3241		1.300,00	1.500,00		1.300,00	1.500,00	
1/163100-670000	FF Thürnbuch/Au - Versicherungen	2222	3222	24	500,00	500,00		500,00	500,00	
1/163100-680000	Planmäßige Abschreibung	2226			10.500,00	9.800,00	5.081,31			
1/163100-710000	FF Thürnbuch/Au - Abgaben etc...	2225	3225		600,00	600,00	462,87	600,00	600,00	462,87
1/163100-754000	FF Thürnbuch/Au - Beitrag lfd. Betrieb	2231	3231	26	8.000,00	8.000,00	8.000,00	8.000,00	8.000,00	8.000,00
SU 22 / 32	Summe Aufwendungen / Auszahlungen operative Gebarung				24.900,00	24.900,00	14.337,44	14.400,00	15.100,00	8.893,41
SA 0 / SA 1	(0) Nettoergebnis (21 - 22) / (1) Geldfluss operative Gebarung (31 – 32)				-18.800,00	-21.500,00	-4.790,67	-13.100,00	-14.700,00	-8.495,78
SA01	Saldo (01) Haushaltsrücklagen (230 - 240)				0,00	0,00	0,00	0,00	0,00	0,00
SA00	Saldo (00) Nettoergebnis nach Haushaltsrücklagen (Saldo 0 + Saldo 01)				-18.800,00	-21.500,00	-4.790,67			
Investive Gebarung										
6/163100+301000	Kapitaltransfers von Ländern, Landesfonds und Landeskammern		3331	1						17.700,00
6/163100+303000	Kapitaltransfers von sonstigen Trägern des öffentlichen Rechts und Sozialversicherungsträgern		3331	1						20.000,00
SU 33	Summe Einzahlungen investive Gebarung							0,00	0,00	37.700,00
1/163100-010000	FF Thürnbuch/Au Feuerwehrhaus		3413	2 40				4.000,00		3.831,00
5/163100-040000	Fahrzeuge		3414	1 41						93.964,14
1/163100-042000	Amts-, Betriebs- und Geschäftsausstattung		3415	2					8.000,00	
SU 34	Summe Auszahlungen investive Gebarung							4.000,00	8.000,00	97.795,14

		MVAG VC QU			Ergebnisvoranschlag			Finanzierungsvoranschlag		
		EH	FH		VA 2026	VA 2025	RA 2024	VA 2026	VA 2025	RA 2024
SA2	Saldo (2) Geldfluss aus der Investiven Gebarung (33 – 34)							-4.000,00	-8.000,00	-60.095,14
SA3	Saldo (3) Nettofinanzierungssaldo (Saldo 1 + Saldo 2)							-17.100,00	-22.700,00	-68.590,92
Finanzierungstätigkeit										
6/163100+346000	Investitionsdarlehen von Finanzunternehmen		3514	1						50.000,00
SU 35	Summe Einzahlungen aus der Finanzierungstätigkeit							0,00	0,00	50.000,00
1/163100-346000	Investitionsdarlehen von Finanzunternehmen		3614					5.000,00	5.000,00	
SU 36	Summe Auszahlungen aus der Finanzierungstätigkeit							5.000,00	5.000,00	0,00
SA4	Saldo (4) Geldfluss aus der Finanzierungstätigkeit (35 – 36)							-5.000,00	-5.000,00	50.000,00
SA5	Saldo (5) Geldfluss aus der voranschlagswirksamen Gebarung (Saldo 3 + Saldo 4)							-22.100,00	-27.700,00	-18.590,92
163200 Freiwillige Feuerwehr										
Operative Gebarung										
2/163200+813000	Erträge aus der Auflösung von Investitionszuschüssen (Kapitaltransfers)	2127			31.200,00	31.200,00	31.167,79			
2/163200+861000	Transfers von Ländern, Landesfonds und Landeskammern	2121	3121	15		2.200,00			2.200,00	
2/163200+861100	Zinsenzuschüsse des Landes	2121	3121		2.000,00		3.044,58	2.000,00		3.044,58
SU 21 / 31	Summe Erträge / Einzahlungen operative Gebarung				33.200,00	33.400,00	34.212,37	2.000,00	2.200,00	3.044,58
1/163200-650000	Zinsen Bankdarlehen Feuerwehren	2241	3241	25	2.000,00	2.800,00	3.824,85	2.000,00	2.800,00	3.824,85
1/163200-680000	Planmäßige Abschreibung	2226			59.900,00	59.900,00	59.919,86			
1/163200-728000	Eigenleistungen FF	2225	3225	24			10.500,00			10.500,00
1/163200-754000	Transfers an sonstige Träger des öffentlichen Rechts	2231	3231	26	1.700,00	1.700,00	1.655,50	1.700,00	1.700,00	1.655,50
SU 22 / 32	Summe Aufwendungen / Auszahlungen operative Gebarung				63.600,00	64.400,00	75.900,21	3.700,00	4.500,00	15.980,35
SA 0 / SA 1	(0) Nettoergebnis (21 - 22) / (1) Geldfluss operative Gebarung (31 – 32)				-30.400,00	-31.000,00	-41.687,84	-1.700,00	-2.300,00	-12.935,77
SA01	Saldo (01) Haushaltsrücklagen (230 - 240)				0,00	0,00	0,00	0,00	0,00	0,00
SA00	Saldo (00) Nettoergebnis nach Haushaltsrücklagen (Saldo 0 + Saldo 01)				-30.400,00	-31.000,00	-41.687,84			
Investive Gebarung										
SU 33	Summe Einzahlungen investive Gebarung							0,00	0,00	0,00
1/163200-020000	Maschinen und maschinelle Anlagen		3414	2 41				6.000,00		
SU 34	Summe Auszahlungen investive Gebarung							6.000,00	0,00	0,00
SA2	Saldo (2) Geldfluss aus der Investiven Gebarung (33 – 34)							-6.000,00	0,00	0,00
SA3	Saldo (3) Nettofinanzierungssaldo (Saldo 1 + Saldo 2)							-7.700,00	-2.300,00	-12.935,77
Finanzierungstätigkeit										
SU 35	Summe Einzahlungen aus der Finanzierungstätigkeit							0,00	0,00	0,00
1/163200-346000	Tilgung Bankdarlehen Feuerwehren		3614	65				10.000,00	10.000,00	22.000,00
SU 36	Summe Auszahlungen aus der Finanzierungstätigkeit							10.000,00	10.000,00	22.000,00

		MVAG	VC QU	Ergebnisvoranschlag			Finanzierungsvoranschlag		
		EH	FH	VA 2026	VA 2025	RA 2024	VA 2026	VA 2025	RA 2024
SA4	Saldo (4) Geldfluss aus der Finanzierungstätigkeit (35 – 36)						-10.000,00	-10.000,00	-22.000,00
SA5	Saldo (5) Geldfluss aus der voranschlagswirksamen Gebarung (Saldo 3 + Saldo 4)						-17.700,00	-12.300,00	-34.935,77
17	Katastrophendienst								
179	Sonstige Einrichtungen und Maßnahmen								
179000	Sonstige Einrichtungen und Maßnahmen								
Operative Gebarung									
SU 21 / 31	Summe Erträge / Einzahlungen operative Gebarung			0,00	0,00	0,00	0,00	0,00	0,00
1/179000-768000	Katastrophenhilfsdienst	2234	3234	27	200,00	200,00	200,00	200,00	
SU 22 / 32	Summe Aufwendungen / Auszahlungen operative Gebarung			200,00	200,00	0,00	200,00	200,00	0,00
SA 0 / SA 1	(0) Nettoergebnis (21 - 22) / (1) Geldfluss operative Gebarung (31 – 32)			-200,00	-200,00	0,00	-200,00	-200,00	0,00
SA01	Saldo (01) Haushaltsrücklagen (230 - 240)			0,00	0,00	0,00	0,00	0,00	0,00
SA00	Saldo (00) Nettoergebnis nach Haushaltsrücklagen (Saldo 0 + Saldo 01)			-200,00	-200,00	0,00			
Investive Gebarung									
SU 33	Summe Einzahlungen investive Gebarung						0,00	0,00	0,00
SU 34	Summe Auszahlungen investive Gebarung						0,00	0,00	0,00
SA2	Saldo (2) Geldfluss aus der Investiven Gebarung (33 – 34)						0,00	0,00	0,00
SA3	Saldo (3) Nettofinanzierungssaldo (Saldo 1 + Saldo 2)						-200,00	-200,00	0,00
Finanzierungstätigkeit									
SU 35	Summe Einzahlungen aus der Finanzierungstätigkeit						0,00	0,00	0,00
SU 36	Summe Auszahlungen aus der Finanzierungstätigkeit						0,00	0,00	0,00
SA4	Saldo (4) Geldfluss aus der Finanzierungstätigkeit (35 – 36)						0,00	0,00	0,00
SA5	Saldo (5) Geldfluss aus der voranschlagswirksamen Gebarung (Saldo 3 + Saldo 4)						-200,00	-200,00	0,00
18	Landesverteidigung								
180	Zivilschutz								
180000	Zivilschutz								
Operative Gebarung									
SU 21 / 31	Summe Erträge / Einzahlungen operative Gebarung			0,00	0,00	0,00	0,00	0,00	0,00
1/180000-402000	Ankauf Bekleidung	2221	3221	23	200,00	200,00	200,00	200,00	
1/180000-726000	Mitgliedsbeitrag - Zivilschutz	2225	3225	24	500,00	500,00	451,50	500,00	451,50
SU 22 / 32	Summe Aufwendungen / Auszahlungen operative Gebarung			700,00	700,00	451,50	700,00	700,00	451,50
SA 0 / SA 1	(0) Nettoergebnis (21 - 22) / (1) Geldfluss operative Gebarung (31 – 32)			-700,00	-700,00	-451,50	-700,00	-700,00	-451,50
SA01	Saldo (01) Haushaltsrücklagen (230 - 240)			0,00	0,00	0,00	0,00	0,00	0,00
SA00	Saldo (00) Nettoergebnis nach Haushaltsrücklagen (Saldo 0 + Saldo 01)			-700,00	-700,00	-451,50			

		MVAG	VC QU	Ergebnisvoranschlag			Finanzierungsvoranschlag		
		EH	FH	VA 2026	VA 2025	RA 2024	VA 2026	VA 2025	RA 2024
Investive Gebarung									
SU 33	Summe Einzahlungen investive Gebarung						0,00	0,00	0,00
SU 34	Summe Auszahlungen investive Gebarung						0,00	0,00	0,00
SA2	Saldo (2) Geldfluss aus der Investiven Gebarung (33 – 34)						0,00	0,00	0,00
SA3	Saldo (3) Nettofinanzierungssaldo (Saldo 1 + Saldo 2)						-700,00	-700,00	-451,50
Finanzierungstätigkeit									
SU 35	Summe Einzahlungen aus der Finanzierungstätigkeit						0,00	0,00	0,00
SU 36	Summe Auszahlungen aus der Finanzierungstätigkeit						0,00	0,00	0,00
SA4	Saldo (4) Geldfluss aus der Finanzierungstätigkeit (35 – 36)						0,00	0,00	0,00
SA5	Saldo (5) Geldfluss aus der voranschlagswirksamen Gebarung (Saldo 3 + Saldo 4)						-700,00	-700,00	-451,50

		MVAG			VC QU	Ergebnisvoranschlag			Finanzierungsvoranschlag		
		EH	FH			VA 2026	VA 2025	RA 2024	VA 2026	VA 2025	RA 2024
2 Unterricht, Erziehung, Sport und Wissenschaft											
21	Allgemeinbildender Unterricht										
210	Allgemeinbildende Pflichtschulen, gemeinsame Kosten										
210000	Allgemeinbildende Pflichtschulen, gemeinsame Kosten										
Operative Gebarung											
2/210000+810000	Nachmittagsbetreuung Schulen Elternbeitrag	2114	3114	13		18.000,00	16.000,00	16.343,40	18.000,00	16.000,00	17.238,90
2/210000+810100	Nachmittagsbetreuung Schulen Essen	2114	3114	13		8.000,00	8.000,00	8.170,50	8.000,00	8.000,00	8.818,50
2/210000+816000	Kostenbeiträge (Kostenersätze) für sonstige Leistungen	2114	3114	13		2.400,00	2.400,00	2.334,00	2.400,00	2.400,00	2.334,00
2/210000+861000	Land Beitrag schulische Tagesbetr.	2121	3121	15		9.000,00	9.000,00	9.000,00	9.000,00	9.000,00	9.000,00
SU 21 / 31	Summe Erträge / Einzahlungen operative Gebarung					37.400,00	35.400,00	35.847,90	37.400,00	35.400,00	37.391,40
1/210000-430000	Schulen Essen Nachmittagsbetreuung	2221	3221	23		13.000,00	13.000,00	11.828,45	13.000,00	13.000,00	11.828,45
1/210000-459000	Nachmittagsbetreuung Beschäftigungsmaterial	2221	3221	23		1.000,00	1.000,00	692,09	1.000,00	1.000,00	692,09
1/210000-511000	Lohnkostenanteil Nachmittagsbetreuung	2211	3211	20		4.600,00	1.900,00	1.723,63	4.600,00	1.900,00	1.723,63
1/210000-728000	Ausstattung, Einrichtung Nachmittagsbetreuung	2225	3225	24		500,00	500,00		500,00	500,00	
1/210000-752200	Schulumlage Polytech. St. Peter/Au	2231	3231	26		15.600,00	6.700,00	11.283,69	15.600,00	6.700,00	11.283,69
1/210000-752300	Schulumlage Sonderschule Haag	2231	3231	26		66.500,00	87.100,00	74.425,11	66.500,00	87.100,00	74.425,11
1/210000-752400	Schulumlage sprengelfremde Schulen	2231	3231	26		1.700,00	4.200,00	2.340,00	1.700,00	4.200,00	2.340,00
1/210000-753000	Schulumlage Volksschule Wallsee	2231	3231	26		3.500,00	8.000,00	3.336,76	3.500,00	8.000,00	3.336,76
1/210000-753100	Schulumlage Hauptschule Wallsee	2231	3231	26		2.000,00	2.000,00	1.823,48	2.000,00	2.000,00	1.823,48
SU 22 / 32	Summe Aufwendungen / Auszahlungen operative Gebarung					108.400,00	124.400,00	107.453,21	108.400,00	124.400,00	107.453,21
SA 0 / SA 1	(0) Nettoergebnis (21 - 22) / (1) Geldfluss operative Gebarung (31 – 32)					-71.000,00	-89.000,00	-71.605,31	-71.000,00	-89.000,00	-70.061,81
SA01	Saldo (01) Haushaltsrücklagen (230 - 240)					0,00	0,00	0,00	0,00	0,00	0,00
SA00	Saldo (00) Nettoergebnis nach Haushaltsrücklagen (Saldo 0 + Saldo 01)					-71.000,00	-89.000,00	-71.605,31			
Investive Gebarung											
SU 33	Summe Einzahlungen investive Gebarung								0,00	0,00	0,00
SU 34	Summe Auszahlungen investive Gebarung								0,00	0,00	0,00
SA2	Saldo (2) Geldfluss aus der Investiven Gebarung (33 – 34)								0,00	0,00	0,00
SA3	Saldo (3) Nettofinanzierungssaldo (Saldo 1 + Saldo 2)								-71.000,00	-89.000,00	-70.061,81
Finanzierungstätigkeit											
SU 35	Summe Einzahlungen aus der Finanzierungstätigkeit								0,00	0,00	0,00
SU 36	Summe Auszahlungen aus der Finanzierungstätigkeit								0,00	0,00	0,00
SA4	Saldo (4) Geldfluss aus der Finanzierungstätigkeit (35 – 36)								0,00	0,00	0,00
SA5	Saldo (5) Geldfluss aus der voranschlagswirksamen Gebarung (Saldo 3 + Saldo 4)								-71.000,00	-89.000,00	-70.061,81

		MVAG		VC QU	Ergebnisvoranschlag			Finanzierungsvoranschlag		
		EH	FH		VA 2026	VA 2025	RA 2024	VA 2026	VA 2025	RA 2024
211	Volksschulen									
211000	Volksschule									
Operative Gebarung										
2/211000+817000	Erträge aus der Auflösung von sonstigen Rückstellungen	2117					3.621,05			
2/211000+861000	NÖ Schul- und Kindergartenfonds	2121	3121	15			9.900,00			9.900,00
SU 21 / 31	Summe Erträge / Einzahlungen operative Gebarung				0,00	0,00	13.521,05	0,00	0,00	9.900,00
1/211000-400000	Geringwertige Wirtschaftsgüter (GWG)	2221	3221	23	2.000,00	2.000,00	1.705,70	2.000,00	2.000,00	1.705,70
1/211000-451000	Heizkosten Volksschule	2221	3221	23	11.200,00	11.200,00	10.335,52	11.200,00	11.200,00	10.335,52
1/211000-454000	Reinigungsmittel	2221	3221	23	2.000,00	2.000,00	2.003,98	2.000,00	2.000,00	2.003,98
1/211000-456000	Schreib-, Zeichen- und Sonstige Büromittel	2221	3221	23	1.500,00	1.500,00	1.192,03	1.500,00	1.500,00	1.192,03
1/211000-457000	Druckwerke	2221	3221	23	600,00	600,00	529,68	600,00	600,00	529,68
1/211000-459000	Sonstige Verbrauchsgüter	2221	3221	23	1.800,00	2.000,00	1.323,70	1.800,00	2.000,00	1.323,70
1/211000-511000	Bezüge VB Schema II Arbeiter	2211	3211	20	94.000,00	96.000,00	94.517,10	94.000,00	96.000,00	94.517,10
1/211000-523000	Bezüge - Aushilfen nicht ganzjährig beschäftigter Arbeiter	2211	3211	20	500,00	1.000,00		500,00	1.000,00	
1/211000-565000	VS - Mehrdienstleistungen	2211	3211	20	500,00	1.000,00		500,00	1.000,00	
1/211000-569000	VS - Sonstige Nebengebühren	2211	3211	20	500,00	500,00	267,94	500,00	500,00	267,94
1/211000-580000	Volksschule - DGB Ausgleichsfonds	2212	3212	20	4.200,00	4.000,00	3.507,05	4.200,00	4.000,00	3.507,05
1/211000-582000	Volksschule - DGB Sozialversicherung	2212	3212	20	20.000,00	20.000,00	20.249,05	20.000,00	20.000,00	20.249,05
1/211000-592000	Dotierung von Rückstellungen für Jubiläumszuwendungen	2214			2.300,00	1.800,00				
1/211000-600000	Stromkosten Volksschule	2222	3222	24	2.500,00	2.500,00	1.251,66	2.500,00	2.500,00	2.252,35
1/211000-614000	Instandhaltung von Gebäuden	2224	3224	24	2.000,00	3.500,00	1.728,21	2.000,00	3.500,00	1.728,21
1/211000-618000	Instandhaltung der Einrichtung	2224	3224	24	1.000,00	1.000,00	1.292,36	1.000,00	1.000,00	1.292,36
1/211000-630000	Portogebühren	2222	3222	24	100,00	100,00	45,35	100,00	100,00	45,35
1/211000-631000	Telefongebühren Volksschule	2222	3222	24	600,00	600,00	563,41	600,00	600,00	563,41
1/211000-670000	Versicherungen	2222	3222	24	2.100,00	2.100,00	2.010,29	2.100,00	2.100,00	2.010,29
1/211000-680000	Planmäßige Abschreibung	2226			53.800,00	54.200,00	54.480,30			
1/211000-710000	Wasser / Kanal / Müll / Abgaben	2225	3225	24	6.000,00	6.000,00	6.241,65	6.000,00	6.000,00	6.241,65
1/211000-724000	Reisegebühren	2225	3225		200,00	200,00		200,00	200,00	
1/211000-725000	Bibliothekserfordernisse	2225	3225	24	500,00	500,00	456,91	500,00	500,00	456,91
1/211000-728000	Kopien und Unterrichtsfilmbeitrag	2225	3225	24	4.000,00	4.000,00	3.829,84	4.000,00	4.000,00	3.829,84
1/211000-729000	Kosten div. Aktivitäten	2225	3225	24	3.000,00	3.000,00	1.450,50	3.000,00	3.000,00	1.450,50
1/211000-768000	Beistellung von Unterrichtsmaterial	2234	3234	27	200,00			200,00		
SU 22 / 32	Summe Aufwendungen / Auszahlungen operative Gebarung				217.100,00	221.300,00	208.982,23	161.000,00	165.300,00	155.502,62
SA 0 / SA 1	(0) Nettoergebnis (21 - 22) / (1) Geldfluss operative Gebarung (31 – 32)				-217.100,00	-221.300,00	-195.461,18	-161.000,00	-165.300,00	-145.602,62
SA01	Saldo (01) Haushaltsrücklagen (230 - 240)				0,00	0,00	0,00	0,00	0,00	0,00
SA00	Saldo (00) Nettoergebnis nach Haushaltsrücklagen (Saldo 0 + Saldo 01)				-217.100,00	-221.300,00	-195.461,18			

		MVAG VC QU			Ergebnisvoranschlag			Finanzierungsvoranschlag		
		EH	FH		VA 2026	VA 2025	RA 2024	VA 2026	VA 2025	RA 2024
Investive Gebarung										
SU 33	Summe Einzahlungen investive Gebarung							0,00	0,00	0,00
1/211000-020000	VS Ankauf Edv-Geräte Etc.		3414	2 41				3.000,00	1.000,00	
1/211000-042000	Ausstattung, Schulmöbel, Lehrmittel		3415	2 41				5.000,00	4.000,00	
SU 34	Summe Auszahlungen investive Gebarung							8.000,00	5.000,00	0,00
SA2	Saldo (2) Geldfluss aus der Investiven Gebarung (33 – 34)							-8.000,00	-5.000,00	0,00
SA3	Saldo (3) Nettofinanzierungssaldo (Saldo 1 + Saldo 2)							-169.000,00	-170.300,00	-145.602,62
Finanzierungstätigkeit										
SU 35	Summe Einzahlungen aus der Finanzierungstätigkeit							0,00	0,00	0,00
SU 36	Summe Auszahlungen aus der Finanzierungstätigkeit							0,00	0,00	0,00
SA4	Saldo (4) Geldfluss aus der Finanzierungstätigkeit (35 – 36)							0,00	0,00	0,00
SA5	Saldo (5) Geldfluss aus der voranschlagswirksamen Gebarung (Saldo 3 + Saldo 4)							-169.000,00	-170.300,00	-145.602,62
212	Mittelschulen									
212000	MS									
Operative Gebarung										
2/212000+813000	Erträge aus der Auflösung von Investitionszuschüssen (Kapitaltransfers)	2127			2.100,00	1.200,00	1.120,00			
2/212000+817000	Erträge aus der Auflösung von sonstigen Rückstellungen	2117			5.700,00	5.700,00	5.915,45			
2/212000+861100	Zinsenzuschüsse des Landes	2121	3121	15	300,00	100,00	100,50	300,00	100,00	100,50
2/212000+861200	NÖ Schul- und Kindergartenfonds	2121	3121	15	28.200,00	28.200,00	25.150,84	28.200,00	28.200,00	25.150,84
6/212000+899000	Entnahmen aus Verrechnungsrücklagen zwischen operativer Gebarung und Projekten	2116		1	149.400,00		82.173,37			
6/212000+899001	Entnahmen aus Verrechnungsrücklagen zwischen operativer Gebarung und Projekten	2116		1		169.000,00				
SU 21 / 31	Summe Erträge / Einzahlungen operative Gebarung				185.700,00	204.200,00	114.460,16	28.500,00	28.300,00	25.251,34
1/212000-400000	Geringwertige Wirtschaftsgüter (GWG)	2221	3221	23	5.000,00	12.000,00	3.429,32	5.000,00	12.000,00	3.429,32
1/212000-451000	Heizkosten Mittelschule	2221	3221	23	30.000,00	30.200,00	26.371,30	30.000,00	30.200,00	26.371,30
1/212000-454000	Reinigungsmittel	2221	3221	23	2.200,00	2.200,00	1.999,48	2.200,00	2.200,00	1.999,48
1/212000-456000	Schreib-, Zeichen- und Sonstige Büromittel	2221	3221	23	1.500,00	1.500,00	741,06	1.500,00	1.500,00	741,06
1/212000-457000	Druckwerke	2221	3221	23	300,00	300,00	206,64	300,00	300,00	206,64
1/212000-459000	Sonstige Verbrauchsgüter	2221	3221	23	6.000,00	14.000,00	3.104,96	6.000,00	14.000,00	3.104,96
1/212000-510000	Bezüge VB Schema I Angestellte	2211	3211	20	35.000,00	45.000,00	31.619,04	35.000,00	45.000,00	31.619,04
1/212000-511000	Bezüge VB Schema II Arbeiter	2211	3211	20	19.000,00	17.000,00	16.212,00	19.000,00	17.000,00	16.212,00
1/212000-523000	Bezüge - HS Aushilfen, Nicht Ganzjährig	2211	3211	20	1.000,00	1.000,00		1.000,00	1.000,00	
1/212000-565000	Mehrleistungsvergütungen	2211	3211	20	500,00	500,00	1.515,81	500,00	500,00	1.515,81

		MVAG		VC QU	Ergebnisvoranschlag			Finanzierungsvoranschlag		
		EH	FH		VA 2026	VA 2025	RA 2024	VA 2026	VA 2025	RA 2024
1/212000-569000	HS - Sonstige Nebengebühren	2211	3211	20	200,00	200,00		200,00	200,00	
1/212000-580000	HS - DGB Ausgleichsfonds	2212	3212	20	2.300,00	2.200,00	1.791,45	2.300,00	2.200,00	1.791,45
1/212000-582000	HS - DGB Sozialversicherung	2212	3212	20	13.200,00	13.000,00	10.352,36	13.200,00	13.000,00	10.352,36
1/212000-592000	Dotierung von Rückstellungen für Jubiläumszuwendungen	2214			200,00	200,00				
1/212000-600000	Stromkosten Mittelschule	2222	3222	24	10.100,00	10.100,00	9.231,66	10.100,00	10.100,00	9.145,39
1/212000-614000	Instandhaltung von Gebäuden	2224	3224	24	3.000,00	4.000,00	3.498,92	3.000,00	4.000,00	3.498,92
1/212000-618000	Instandhaltung von Sonst. anlagen	2224	3224	24	500,00	500,00	430,00	500,00	500,00	430,00
1/212000-619000	Instandhaltung Ausbau Sportanlagen	2224	3224	24	500,00	1.000,00	1.408,86	500,00	1.000,00	1.408,86
1/212000-630000	Porto	2222	3222	24	100,00	100,00		100,00	100,00	
1/212000-631000	Telefongebühren Mittelschule	2222	3222	24	3.000,00	3.500,00	3.725,87	3.000,00	3.500,00	3.725,87
1/212000-650000	HS - Kreditzinsen	2241	3241	25	5.500,00	2.300,00	311,78	5.500,00	2.300,00	311,78
1/212000-670000	Versicherungen	2222	3222	24	8.800,00	8.800,00	6.205,74	8.800,00	8.800,00	6.205,74
1/212000-680000	Planmäßige Abschreibung	2226			73.200,00	62.700,00	80.143,63			
1/212000-710000	Wasser / Kanal / Müll / Abgaben	2225	3225	24	9.500,00	9.500,00	9.296,34	9.500,00	9.500,00	9.296,34
1/212000-724000	Reisegebühren	2225	3225	24	100,00	100,00		100,00	100,00	
1/212000-725000	Lehrer- und Schülerbücherei	2225	3225	24	200,00	300,00		200,00	300,00	
1/212000-728000	Kopienherstellung und Unterrichtsfilmbeitrag	2225	3225	24	3.500,00	3.500,00	3.743,75	3.500,00	3.500,00	3.743,75
1/212000-729000	Kosten div. Aktivitäten	2225	3225	24	3.000,00	3.000,00	2.047,00	3.000,00	3.000,00	2.047,00
SU 22 / 32	Summe Aufwendungen / Auszahlungen operative Gebarung				237.400,00	248.700,00	217.386,97	164.000,00	185.800,00	137.157,07
SA 0 / SA 1	(0) Nettoergebnis (21 - 22) / (1) Geldfluss operative Gebarung (31 - 32)				-51.700,00	-44.500,00	-102.926,81	-135.500,00	-157.500,00	-111.905,73
SA01	Saldo (01) Haushaltsrücklagen (230 - 240)				0,00	0,00	0,00	0,00	0,00	0,00
SA00	Saldo (00) Nettoergebnis nach Haushaltsrücklagen (Saldo 0 + Saldo 01)				-51.700,00	-44.500,00	-102.926,81			
Investive Gebarung										
2/212000+300000	Kapitaltransfers von Bund, Bundesfonds und Bundeskammern		3331	1 33				50.600,00		
6/212000+301000	Kapitaltransfers von Ländern, Landesfonds und Landeskammern		3331	1 33						12.000,00
SU 33	Summe Einzahlungen investive Gebarung							50.600,00	0,00	12.000,00
1/212000-020000	NMS Ankauf EDV, Whiteboard		3414	2 41				1.000,00	1.000,00	1.065,60
1/212000-042000	Ausstattung, Schulmöbel, Einrichtung		3415	2 41				12.000,00	100,00	
1/212000-050000	Sonderanlagen		3412	2					7.200,00	
5/212000-061000	Im Bau befindliche Gebäude und Bauten		3413	1 40				200.000,00	269.000,00	182.173,37
SU 34	Summe Auszahlungen investive Gebarung							213.000,00	277.300,00	183.238,97
SA2	Saldo (2) Geldfluss aus der Investiven Gebarung (33 - 34)							-162.400,00	-277.300,00	-171.238,97
SA3	Saldo (3) Nettofinanzierungssaldo (Saldo 1 + Saldo 2)							-297.900,00	-434.800,00	-283.144,70

		MVAG	VC QU	Ergebnisvoranschlag			Finanzierungsvoranschlag		
		EH	FH	VA 2026	VA 2025	RA 2024	VA 2026	VA 2025	RA 2024
Finanzierungstätigkeit									
6/212000+346000	Bankdarlehen		3514 1 55					100.000,00	100.000,00
SU 35	Summe Einzahlungen aus der Finanzierungstätigkeit						0,00	100.000,00	100.000,00
1/212000-346000	Tilgung von Bankdarlehen		3614 65				29.000,00	19.000,00	9.000,00
SU 36	Summe Auszahlungen aus der Finanzierungstätigkeit						29.000,00	19.000,00	9.000,00
SA4	Saldo (4) Geldfluss aus der Finanzierungstätigkeit (35 – 36)						-29.000,00	81.000,00	91.000,00
SA5	Saldo (5) Geldfluss aus der voranschlagswirksamen Gebarung (Saldo 3 + Saldo 4)						-326.900,00	-353.800,00	-192.144,70
22 Berufsbildender Unterricht; Anstalten der Bildung für Lehrerinnen und Lehrer sowie Erzieherinnen und Erzieher									
220 Berufsbildende Pflichtschulen									
220000 Berufsbildende Pflichtschulen									
Operative Gebarung									
2/220000+863000	Berufsschulbeitrag Wolfsbach Gemeindeanteil	2121	3121 15		800,00	835,00		800,00	835,00
SU 21 / 31	Summe Erträge / Einzahlungen operative Gebarung			0,00	800,00	835,00	0,00	800,00	835,00
1/220000-751000	Berufschülerhaltungsbeitrag	2231	3231 26	14.400,00	15.600,00	13.360,00	14.400,00	15.600,00	13.360,00
SU 22 / 32	Summe Aufwendungen / Auszahlungen operative Gebarung			14.400,00	15.600,00	13.360,00	14.400,00	15.600,00	13.360,00
SA 0 / SA 1	(0) Nettoergebnis (21 - 22) / (1) Geldfluss operative Gebarung (31 – 32)			-14.400,00	-14.800,00	-12.525,00	-14.400,00	-14.800,00	-12.525,00
SA01	Saldo (01) Haushaltsrücklagen (230 - 240)			0,00	0,00	0,00	0,00	0,00	0,00
SA00	Saldo (00) Nettoergebnis nach Haushaltsrücklagen (Saldo 0 + Saldo 01)			-14.400,00	-14.800,00	-12.525,00			
Investive Gebarung									
SU 33	Summe Einzahlungen investive Gebarung						0,00	0,00	0,00
SU 34	Summe Auszahlungen investive Gebarung						0,00	0,00	0,00
SA2	Saldo (2) Geldfluss aus der Investiven Gebarung (33 – 34)						0,00	0,00	0,00
SA3	Saldo (3) Nettofinanzierungssaldo (Saldo 1 + Saldo 2)						-14.400,00	-14.800,00	-12.525,00
Finanzierungstätigkeit									
SU 35	Summe Einzahlungen aus der Finanzierungstätigkeit						0,00	0,00	0,00
SU 36	Summe Auszahlungen aus der Finanzierungstätigkeit						0,00	0,00	0,00
SA4	Saldo (4) Geldfluss aus der Finanzierungstätigkeit (35 – 36)						0,00	0,00	0,00
SA5	Saldo (5) Geldfluss aus der voranschlagswirksamen Gebarung (Saldo 3 + Saldo 4)						-14.400,00	-14.800,00	-12.525,00
24 Vorschulische Erziehung									
240 Kindergärten									
240000 Kindergärten									
Operative Gebarung									
2/240000+810000	KG-Besuch Elternbeiträge	2114	3114 13	13.000,00	13.000,00	12.256,37	13.000,00	13.000,00	13.780,34

		MVAG		VC QU	Ergebnisvoranschlag			Finanzierungsvoranschlag		
		EH	FH		VA 2026	VA 2025	RA 2024	VA 2026	VA 2025	RA 2024
2/240000+810200	Nachmittagbetreuung Elternbeitrag	2114	3114	13	6.000,00	6.000,00	7.254,92	6.000,00	6.000,00	8.299,14
2/240000+810300	Essenmarkenverkauf	2114	3114	13	6.000,00	5.000,00	5.857,95	6.000,00	5.000,00	5.172,98
2/240000+813000	Erträge aus der Auflösung von Investitionszuschüssen (Kapitaltransfers)	2127			2.500,00	1.200,00	5.131,65			
2/240000+817000	Erträge aus der Auflösung von sonstigen Rückstellungen	2117					1.903,16			
2/240000+828000	Elternbeiträge Kinderbeförderung	2116	3116	18	7.500,00	7.500,00	6.252,29	7.500,00	7.500,00	7.502,28
2/240000+860000	BSA Zuschuss Lohnkosten	2121	3121	15	4.500,00	4.500,00	4.440,00	4.500,00	4.500,00	4.440,00
2/240000+861000	Land, Kinderbetreuung Zukunftsfonds	2121	3121	15	117.000,00	113.000,00	113.203,90	117.000,00	113.000,00	113.203,90
2/240000+861200	Transfers von Ländern, Landesfonds und Landeskammern	2121	3121		23.300,00	42.700,00		23.300,00	42.700,00	
2/240000+861300	Zuschuß Land	2121	3121	15	2.100,00	2.100,00	2.100,00	2.100,00	2.100,00	2.100,00
6/240000+899000	Entnahmen aus Verrechnungsrücklagen zwischen operativer Gebarung und Projekten	2116		1		1.000,00	108.323,39			
SU 21 / 31	Summe Erträge / Einzahlungen operative Gebarung				181.900,00	196.000,00	266.723,63	179.400,00	193.800,00	154.498,64
1/240000-400000	Geringwertige Wirtschaftsgüter, Spiele, Bücher	2221	3221	23	5.000,00	8.000,00	5.351,45	5.000,00	8.000,00	5.351,45
1/240000-430000	KG Lebensmittel Schulmilch	2221	3221	23	6.500,00	7.000,00	6.364,30	6.500,00	7.000,00	6.364,30
1/240000-451000	Heizkosten Kindergarten	2221	3221	23	7.200,00	7.200,00	6.211,01	7.200,00	7.200,00	6.211,01
1/240000-454000	KG Reinigungsmittel	2221	3221	23	2.000,00	2.000,00	2.161,77	2.000,00	2.000,00	2.161,77
1/240000-456000	KG Büromaterial	2221	3221	23	800,00	1.000,00	1.094,61	800,00	1.000,00	1.094,61
1/240000-459000	KG Bastel- Beschäftigungsmaterial	2221	3221	23	4.500,00	5.000,00	5.400,24	4.500,00	5.000,00	5.400,24
1/240000-511000	Bezüge VB Schema II Arbeiter	2211	3211	20	200.000,00	179.000,00	165.401,65	200.000,00	179.000,00	165.401,65
1/240000-523000	Bezüge Arbeiter, Nicht Ganzj. Beschäftigt	2211	3211	20	1.000,00	1.000,00		1.000,00	1.000,00	
1/240000-565000	Mehrleistungsvergütungen	2211	3211	20	500,00	500,00		500,00	500,00	
1/240000-569000	Kindergarten Nebengebühren	2211	3211	20	100,00	100,00	1.271,93	100,00	100,00	1.271,93
1/240000-580000	Kindergarten - DGB Ausgleichsfonds	2212	3212	20	9.000,00	8.000,00	5.571,59	9.000,00	8.000,00	5.571,59
1/240000-582000	Kindergarten - DGB Sozialversicherung	2212	3212	20	42.000,00	45.500,00	35.589,80	42.000,00	45.500,00	35.589,80
1/240000-592000	Dotierung von Rückstellungen für Jubiläumszuwendungen	2214			2.100,00	1.200,00	226,58			
1/240000-600000	Stromkosten Kindergarten	2222	3222	24	2.600,00	3.000,00	1.941,66	2.600,00	3.000,00	2.789,69
1/240000-614000	Instandhaltung - Gebäude	2224	3224	24	4.000,00	4.000,00	4.949,74	4.000,00	4.000,00	4.949,74
1/240000-620000	Transportkosten für Kinder	2222	3222	24	38.000,00	35.000,00	26.511,21	38.000,00	35.000,00	26.511,21
1/240000-630000	KG Portogebühren	2222	3222	24	100,00	100,00	73,24	100,00	100,00	73,24
1/240000-631000	Telefongebühren Kindergarten	2222	3222	24	1.600,00	1.600,00	1.452,98	1.600,00	1.600,00	1.452,98
1/240000-650000	Kreditzinsen	2241	3241	25	4.400,00	5.500,00	1.422,60	4.400,00	5.500,00	1.422,60
1/240000-670000	Versicherung	2222	3222	24	2.500,00	2.500,00	2.521,43	2.500,00	2.500,00	2.521,43
1/240000-680000	Planmäßige Abschreibung	2226			51.000,00	47.000,00	47.428,16			
1/240000-710000	Kg Wasser / Kanal / Abgaben	2225	3225	24	3.000,00	5.200,00	2.780,39	3.000,00	5.200,00	2.780,39
1/240000-724000	Reisegebühren	2225	3225	24	100,00	100,00		100,00	100,00	

		MVAG VC QU			Ergebnisvoranschlag			Finanzierungsvoranschlag		
		EH	FH		VA 2026	VA 2025	RA 2024	VA 2026	VA 2025	RA 2024
1/240000-728000	Kopien, Leasing	2225	3225	24	1.200,00	1.200,00	1.138,23	1.200,00	1.200,00	1.138,23
1/240000-757000	Schulung der Bediensteten	2234	3234	27	200,00	200,00		200,00	200,00	
SU 22 / 32	Summe Aufwendungen / Auszahlungen operative Gebarung				389.400,00	370.900,00	324.864,57	336.300,00	322.700,00	278.057,86
SA 0 / SA 1	(0) Nettoergebnis (21 - 22) / (1) Geldfluss operative Gebarung (31 - 32)				-207.500,00	-174.900,00	-58.140,94	-156.900,00	-128.900,00	-123.559,22
SA01	Saldo (01) Haushaltsrücklagen (230 - 240)				0,00	0,00	0,00	0,00	0,00	0,00
SA00	Saldo (00) Nettoergebnis nach Haushaltsrücklagen (Saldo 0 + Saldo 01)				-207.500,00	-174.900,00	-58.140,94			
Investive Gebarung										
6/240000+300000	Kapitaltransfers von Bund, Bundesfonds und Bundeskammern		3331	1 33					125.000,00	
SU 33	Summe Einzahlungen investive Gebarung							0,00	125.000,00	0,00
5/240000-010000	Gebäude und Bauten		3413	1 40				1.000,00	1.000,00	383.323,39
1/240000-042000	Ausstattung, Einrichtung		3415	2 41				5.000,00	19.000,00	
SU 34	Summe Auszahlungen investive Gebarung							6.000,00	20.000,00	383.323,39
SA2	Saldo (2) Geldfluss aus der Investiven Gebarung (33 - 34)							-6.000,00	105.000,00	-383.323,39
SA3	Saldo (3) Nettofinanzierungssaldo (Saldo 1 + Saldo 2)							-162.900,00	-23.900,00	-506.882,61
Finanzierungstätigkeit										
6/240000+346000	Investitionsdarlehen von Finanzunternehmen		3514	1						150.000,00
SU 35	Summe Einzahlungen aus der Finanzierungstätigkeit							0,00	0,00	150.000,00
1/240000-346000	Tilgung von Bankdarlehen		3614	65				42.000,00	42.000,00	27.000,00
SU 36	Summe Auszahlungen aus der Finanzierungstätigkeit							42.000,00	42.000,00	27.000,00
SA4	Saldo (4) Geldfluss aus der Finanzierungstätigkeit (35 - 36)							-42.000,00	-42.000,00	123.000,00
SA5	Saldo (5) Geldfluss aus der voranschlagswirksamen Gebarung (Saldo 3 + Saldo 4)							-204.900,00	-65.900,00	-383.882,61
240100 Tagesbetreuung Kleinkindgruppe										
Operative Gebarung										
2/240100+810000	Elternbeiträge Kleinkindgruppe	2114	3114	13	1.300,00	2.000,00	1.796,55	1.300,00	2.000,00	2.773,57
2/240100+816000	Ersätze Personal Tagesbetreuung	2114	3114	13	20.000,00	20.000,00	19.451,62	20.000,00	20.000,00	19.451,62
2/240100+817000	Erträge aus der Auflösung von sonstigen Rückstellungen	2117					501,79			
2/240100+861000	Transfers von Ländern, Landesfonds und Landeskammern	2121	3121	15	42.100,00	42.100,00	43.793,52	42.100,00	42.100,00	43.793,52
2/240100+861200	Kostenbeitrag Umbau / Einrichtung	2121	3121	15			3.000,00			3.000,00
2/240100+862000	Transfers von Gemeinden, Gemeindeverbänden (ohne marktbestimmte Tätigkeit) und Gemeindefonds	2121	3121		1.300,00	1.300,00	1.320,00	1.300,00	1.300,00	1.320,00
SU 21 / 31	Summe Erträge / Einzahlungen operative Gebarung				64.700,00	65.400,00	69.863,48	64.700,00	65.400,00	70.338,71
1/240100-400000	Geringwertige Wirtschaftsgüter, Spiele, Bücher	2221	3221	23	800,00	1.000,00	716,26	800,00	1.000,00	716,26

		MVAG		VC QU	Ergebnisvoranschlag			Finanzierungsvoranschlag		
		EH	FH		VA 2026	VA 2025	RA 2024	VA 2026	VA 2025	RA 2024
1/240100-451000	Heizkosten Tagesbetreuungseinrichtung	2221	3221	23	1.300,00	1.400,00	1.291,94	1.300,00	1.400,00	1.291,94
1/240100-459000	Sonstige Verbrauchsgüter	2221	3221	23	500,00	500,00	139,88	500,00	500,00	139,88
1/240100-510000	Bezüge VB Schema I Angestellte	2211	3211	20	42.500,00	42.000,00	40.124,16	42.500,00	42.000,00	40.124,16
1/240100-511000	Bezüge VB Schema II Arbeiter	2211	3211	20	43.500,00	44.000,00	41.967,03	43.500,00	44.000,00	41.967,03
1/240100-565000	Mehrleistungsvergütungen	2211	3211	20	500,00	500,00		500,00	500,00	
1/240100-569000	TBE - Sonstige Nebengebühren	2211	3211	20	200,00	200,00	575,87	200,00	200,00	575,87
1/240100-580000	DGB - Ausgleichsfonds Flaf	2212	3212	20	3.100,00	3.800,00	3.047,60	3.100,00	3.800,00	3.047,60
1/240100-582000	DGB - Sozialversicherung VB	2212	3212	20	18.300,00	18.000,00	17.674,19	18.300,00	18.000,00	17.674,19
1/240100-582900	MV-Beiträge (Mitarbeitervorsorge)	2212	3212	20	300,00	400,00	300,00	300,00	400,00	300,00
1/240100-592000	Dotierung von Rückstellungen für Jubiläumszuwendungen	2214			600,00	500,00	95,01			
1/240100-600000	Stromkosten Tagesbetreuungseinrichtung	2222	3222	24	1.000,00	1.000,00	-25,88	1.000,00	1.000,00	351,08
1/240100-614000	Instandhaltung von Gebäuden und Bauten	2224	3224	24	1.500,00	2.000,00	48,78	1.500,00	2.000,00	48,78
1/240100-631000	Telefongebühren Tagesbetreuungseinrichtung	2222	3222	24	100,00	100,00	16,68	100,00	100,00	16,68
1/240100-680000	Planmäßige Abschreibung	2226			800,00	800,00	823,14			
1/240100-724000	Reisegebühren	2225	3225	24	200,00	200,00	487,83	200,00	200,00	487,83
1/240100-757000	Schulung Bedienstete	2234	3234	27	1.000,00	1.000,00	1.998,50	1.000,00	1.000,00	1.998,50
SU 22 / 32	Summe Aufwendungen / Auszahlungen operative Gebarung				116.200,00	117.400,00	109.280,99	114.800,00	116.100,00	108.739,80
SA 0 / SA 1	(0) Nettoergebnis (21 - 22) / (1) Geldfluss operative Gebarung (31 - 32)				-51.500,00	-52.000,00	-39.417,51	-50.100,00	-50.700,00	-38.401,09
SA01	Saldo (01) Haushaltsrücklagen (230 - 240)				0,00	0,00	0,00	0,00	0,00	0,00
SA00	Saldo (00) Nettoergebnis nach Haushaltsrücklagen (Saldo 0 + Saldo 01)				-51.500,00	-52.000,00	-39.417,51			
Investive Gebarung										
SU 33	Summe Einzahlungen investive Gebarung							0,00	0,00	0,00
1/240100-042000	Ausstattung, Einrichtung		3415	2 41				2.000,00	5.000,00	
SU 34	Summe Auszahlungen investive Gebarung							2.000,00	5.000,00	0,00
SA2	Saldo (2) Geldfluss aus der Investiven Gebarung (33 - 34)							-2.000,00	-5.000,00	0,00
SA3	Saldo (3) Nettofinanzierungssaldo (Saldo 1 + Saldo 2)							-52.100,00	-55.700,00	-38.401,09
Finanzierungstätigkeit										
SU 35	Summe Einzahlungen aus der Finanzierungstätigkeit							0,00	0,00	0,00
SU 36	Summe Auszahlungen aus der Finanzierungstätigkeit							0,00	0,00	0,00
SA4	Saldo (4) Geldfluss aus der Finanzierungstätigkeit (35 - 36)							0,00	0,00	0,00
SA5	Saldo (5) Geldfluss aus der voranschlagswirksamen Gebarung (Saldo 3 + Saldo 4)							-52.100,00	-55.700,00	-38.401,09

		MVAG VC QU			Ergebnisvoranschlag			Finanzierungsvoranschlag		
		EH	FH		VA 2026	VA 2025	RA 2024	VA 2026	VA 2025	RA 2024
25	Außerschulische Jugenderziehung									
250	Horte für Schülerinnen und Schüler									
250000	Horte für Schülerinnen und Schüler									
Operative Gebarung										
SU 21 / 31	Summe Erträge / Einzahlungen operative Gebarung				0,00	0,00	0,00	0,00	0,00	0,00
1/250000-617000	Instandhaltung Kinderspielplatz	2224	3224	24	2.000,00	3.000,00	4.120,01	2.000,00	3.000,00	4.120,01
1/250000-700000	Kinderspielplatz Pachtzins	2223	3223	24	400,00	400,00	320,00	400,00	400,00	320,00
SU 22 / 32	Summe Aufwendungen / Auszahlungen operative Gebarung				2.400,00	3.400,00	4.440,01	2.400,00	3.400,00	4.440,01
SA 0 / SA 1	(0) Nettoergebnis (21 - 22) / (1) Geldfluss operative Gebarung (31 - 32)				-2.400,00	-3.400,00	-4.440,01	-2.400,00	-3.400,00	-4.440,01
SA01	Saldo (01) Haushaltsrücklagen (230 - 240)				0,00	0,00	0,00	0,00	0,00	0,00
SA00	Saldo (00) Nettoergebnis nach Haushaltsrücklagen (Saldo 0 + Saldo 01)				-2.400,00	-3.400,00	-4.440,01			
Investive Gebarung										
SU 33	Summe Einzahlungen investive Gebarung							0,00	0,00	0,00
SU 34	Summe Auszahlungen investive Gebarung							0,00	0,00	0,00
SA2	Saldo (2) Geldfluss aus der Investiven Gebarung (33 - 34)							0,00	0,00	0,00
SA3	Saldo (3) Nettofinanzierungssaldo (Saldo 1 + Saldo 2)							-2.400,00	-3.400,00	-4.440,01
Finanzierungstätigkeit										
SU 35	Summe Einzahlungen aus der Finanzierungstätigkeit							0,00	0,00	0,00
SU 36	Summe Auszahlungen aus der Finanzierungstätigkeit							0,00	0,00	0,00
SA4	Saldo (4) Geldfluss aus der Finanzierungstätigkeit (35 - 36)							0,00	0,00	0,00
SA5	Saldo (5) Geldfluss aus der voranschlagswirksamen Gebarung (Saldo 3 + Saldo 4)							-2.400,00	-3.400,00	-4.440,01
26	Sport und außerschulische Leibeserziehung									
262	Sportplätze									
262000	Sportplätze									
Operative Gebarung										
2/262000+861000	Transfers von Ländern, Landesfonds und Landeskammern	2121	3121				2.400,00			2.400,00
SU 21 / 31	Summe Erträge / Einzahlungen operative Gebarung				0,00	0,00	2.400,00	0,00	0,00	2.400,00
1/262000-614000	Instandhaltung Sportplätze	2224	3224		100,00	1.000,00	14.368,30	100,00	1.000,00	14.368,30
1/262000-670000	Versicherungen Sportanlagen	2222	3222	24	1.800,00	700,00	248,37	1.800,00	700,00	248,37
1/262000-710000	Öffentliche Abgaben / Kanal	2225	3225	24	4.500,00	6.000,00	8.461,63	4.500,00	6.000,00	8.461,63
SU 22 / 32	Summe Aufwendungen / Auszahlungen operative Gebarung				6.400,00	7.700,00	23.078,30	6.400,00	7.700,00	23.078,30
SA 0 / SA 1	(0) Nettoergebnis (21 - 22) / (1) Geldfluss operative Gebarung (31 - 32)				-6.400,00	-7.700,00	-20.678,30	-6.400,00	-7.700,00	-20.678,30
SA01	Saldo (01) Haushaltsrücklagen (230 - 240)				0,00	0,00	0,00	0,00	0,00	0,00
SA00	Saldo (00) Nettoergebnis nach Haushaltsrücklagen (Saldo 0 + Saldo 01)				-6.400,00	-7.700,00	-20.678,30			

		MVAG	VC QU	Ergebnisvoranschlag			Finanzierungsvoranschlag		
		EH	FH	VA 2026	VA 2025	RA 2024	VA 2026	VA 2025	RA 2024
Investive Gebarung									
SU 33	Summe Einzahlungen investive Gebarung						0,00	0,00	0,00
SU 34	Summe Auszahlungen investive Gebarung						0,00	0,00	0,00
SA2	Saldo (2) Geldfluss aus der Investiven Gebarung (33 – 34)						0,00	0,00	0,00
SA3	Saldo (3) Nettofinanzierungssaldo (Saldo 1 + Saldo 2)						-6.400,00	-7.700,00	-20.678,30
Finanzierungstätigkeit									
SU 35	Summe Einzahlungen aus der Finanzierungstätigkeit						0,00	0,00	0,00
SU 36	Summe Auszahlungen aus der Finanzierungstätigkeit						0,00	0,00	0,00
SA4	Saldo (4) Geldfluss aus der Finanzierungstätigkeit (35 – 36)						0,00	0,00	0,00
SA5	Saldo (5) Geldfluss aus der voranschlagswirksamen Gebarung (Saldo 3 + Saldo 4)						-6.400,00	-7.700,00	-20.678,30
269	Sonstige Einrichtungen und Maßnahmen								
269000	Sonstige Einrichtungen und Maßnahmen								
Operative Gebarung									
2/269000+813000	Erträge aus der Auflösung von Investitionszuschüssen (Kapitaltransfers)	2127		9.900,00	9.400,00	9.434,70			
2/269000+861100	Zuschuss Land Sportstätten	2121	3121		5.000,00	13.851,00		5.000,00	13.851,00
6/269000+871000	Kapitaltransfers aus Gemeinde-Bedarfszuweisungsmittel	2121	3121		130.000,00			130.000,00	
6/269000+899000	Entnahmen aus Verrechnungsrücklagen zwischen operativer Gebarung und Projekten	2116		10.000,00	20.000,00				
SU 21 / 31	Summe Erträge / Einzahlungen operative Gebarung			19.900,00	164.400,00	23.285,70	0,00	135.000,00	13.851,00
1/269000-680000	Planmäßige Abschreibung	2226		39.400,00	33.900,00	33.907,36			
1/269000-757000	Subventionen an Sportvereine	2234	3234	1.000,00	1.000,00	2.500,00	1.000,00	1.000,00	2.500,00
SU 22 / 32	Summe Aufwendungen / Auszahlungen operative Gebarung			40.400,00	34.900,00	36.407,36	1.000,00	1.000,00	2.500,00
SA 0 / SA 1	(0) Nettoergebnis (21 - 22) / (1) Geldfluss operative Gebarung (31 – 32)			-20.500,00	129.500,00	-13.121,66	-1.000,00	134.000,00	11.351,00
SA01	Saldo (01) Haushaltsrücklagen (230 - 240)			0,00	0,00	0,00	0,00	0,00	0,00
SA00	Saldo (00) Nettoergebnis nach Haushaltsrücklagen (Saldo 0 + Saldo 01)			-20.500,00	129.500,00	-13.121,66			
Investive Gebarung									
SU 33	Summe Einzahlungen investive Gebarung						0,00	0,00	0,00
5/269000-010001	Flutlichtanlage	3413	1 40						11.908,75
5/269000-010002	Sportplätze	3413	1				10.000,00	150.000,00	
SU 34	Summe Auszahlungen investive Gebarung						10.000,00	150.000,00	11.908,75
SA2	Saldo (2) Geldfluss aus der Investiven Gebarung (33 – 34)						-10.000,00	-150.000,00	-11.908,75
SA3	Saldo (3) Nettofinanzierungssaldo (Saldo 1 + Saldo 2)						-11.000,00	-16.000,00	-557,75
Finanzierungstätigkeit									
SU 35	Summe Einzahlungen aus der Finanzierungstätigkeit						0,00	0,00	0,00
SU 36	Summe Auszahlungen aus der Finanzierungstätigkeit						0,00	0,00	0,00

		MVAG	VC QU	Ergebnisvoranschlag			Finanzierungsvoranschlag		
		EH	FH	VA 2026	VA 2025	RA 2024	VA 2026	VA 2025	RA 2024
SA4	Saldo (4) Geldfluss aus der Finanzierungstätigkeit (35 – 36)						0,00	0,00	0,00
SA5	Saldo (5) Geldfluss aus der voranschlagswirksamen Gebarung (Saldo 3 + Saldo 4)						-11.000,00	-16.000,00	-557,75
269002	Sonstige Einrichtungen und Maßnahmen								
Operative Gebarung									
2/269002+813000	Erträge aus der Auflösung von Investitionszuschüssen (Kapitaltransfers)	2127		100,00	100,00	23,08			
SU 21 / 31	Summe Erträge / Einzahlungen operative Gebarung			100,00	100,00	23,08	0,00	0,00	0,00
1/269002-680000	Planmäßige Abschreibung	2226		1.600,00	1.600,00	1.448,63			
SU 22 / 32	Summe Aufwendungen / Auszahlungen operative Gebarung			1.600,00	1.600,00	1.448,63	0,00	0,00	0,00
SA 0 / SA 1	(0) Nettoergebnis (21 - 22) / (1) Geldfluss operative Gebarung (31 – 32)			-1.500,00	-1.500,00	-1.425,55	0,00	0,00	0,00
SA01	Saldo (01) Haushaltsrücklagen (230 - 240)			0,00	0,00	0,00	0,00	0,00	0,00
SA00	Saldo (00) Nettoergebnis nach Haushaltsrücklagen (Saldo 0 + Saldo 01)			-1.500,00	-1.500,00	-1.425,55			
Investive Gebarung									
SU 33	Summe Einzahlungen investive Gebarung						0,00	0,00	0,00
5/269002-010000	Generationsplatz (Sunseitn/Grub)	3413	2 40						11.239,02
SU 34	Summe Auszahlungen investive Gebarung						0,00	0,00	11.239,02
SA2	Saldo (2) Geldfluss aus der Investiven Gebarung (33 – 34)						0,00	0,00	-11.239,02
SA3	Saldo (3) Nettofinanzierungssaldo (Saldo 1 + Saldo 2)						0,00	0,00	-11.239,02
Finanzierungstätigkeit									
SU 35	Summe Einzahlungen aus der Finanzierungstätigkeit						0,00	0,00	0,00
SU 36	Summe Auszahlungen aus der Finanzierungstätigkeit						0,00	0,00	0,00
SA4	Saldo (4) Geldfluss aus der Finanzierungstätigkeit (35 – 36)						0,00	0,00	0,00
SA5	Saldo (5) Geldfluss aus der voranschlagswirksamen Gebarung (Saldo 3 + Saldo 4)						0,00	0,00	-11.239,02

					Ergebnisvoranschlag			Finanzierungsvoranschlag		
					VA 2026	VA 2025	RA 2024	VA 2026	VA 2025	RA 2024
3 Kunst, Kultur und Kultus										
32	Musik und darstellende Kunst									
320	Ausbildung in Musik und darstellender Kunst									
320000	Ausbildung in Musik und darstellender Kunst									
Operative Gebarung										
SU 21 / 31	Summe Erträge / Einzahlungen operative Gebarung				0,00	0,00	0,00	0,00	0,00	0,00
1/320000-400000	MS - Einrichtung, Kleinanschaffungen	2221	3221	23	1.000,00	1.000,00	824,90	1.000,00	1.000,00	824,90
1/320000-451000	Heizkosten Musikschule	2221	3221	23	1.800,00	1.800,00	1.648,21	1.800,00	1.800,00	1.648,21
1/320000-600000	Stromkosten Musikschule	2222	3222	24	300,00	500,00	250,00	300,00	500,00	250,00
1/320000-680000	Planmäßige Abschreibung	2226			2.500,00	2.500,00	2.547,96			
1/320000-752000	Transfers an Gemeinden, Gemeindeverbände (ohne marktbestimmte Tätigkeit) und Gemeindefonds	2231	3231	26	112.100,00	100.000,00	91.542,45	112.100,00	100.000,00	91.542,45
1/320000-768000	Sonstige Transfers an private Haushalte	2234	3234	27		500,00	516,00		500,00	516,00
SU 22 / 32	Summe Aufwendungen / Auszahlungen operative Gebarung				117.700,00	106.300,00	97.329,52	115.200,00	103.800,00	94.781,56
SA 0 / SA 1	(0) Nettoergebnis (21 - 22) / (1) Geldfluss operative Gebarung (31 – 32)				-117.700,00	-106.300,00	-97.329,52	-115.200,00	-103.800,00	-94.781,56
SA01	Saldo (01) Haushaltsrücklagen (230 - 240)				0,00	0,00	0,00	0,00	0,00	0,00
SA00	Saldo (00) Nettoergebnis nach Haushaltsrücklagen (Saldo 0 + Saldo 01)				-117.700,00	-106.300,00	-97.329,52			
Investive Gebarung										
SU 33	Summe Einzahlungen investive Gebarung							0,00	0,00	0,00
1/320000-010000	Umbau Räumlichkeiten		3413	2 40				5.000,00		1.786,39
SU 34	Summe Auszahlungen investive Gebarung							5.000,00	0,00	1.786,39
SA2	Saldo (2) Geldfluss aus der Investiven Gebarung (33 – 34)							-5.000,00	0,00	-1.786,39
SA3	Saldo (3) Nettofinanzierungssaldo (Saldo 1 + Saldo 2)							-120.200,00	-103.800,00	-96.567,95
Finanzierungstätigkeit										
SU 35	Summe Einzahlungen aus der Finanzierungstätigkeit							0,00	0,00	0,00
SU 36	Summe Auszahlungen aus der Finanzierungstätigkeit							0,00	0,00	0,00
SA4	Saldo (4) Geldfluss aus der Finanzierungstätigkeit (35 – 36)							0,00	0,00	0,00
SA5	Saldo (5) Geldfluss aus der voranschlagswirksamen Gebarung (Saldo 3 + Saldo 4)							-120.200,00	-103.800,00	-96.567,95
321	Einrichtungen der Musikpflege									
321000	Einrichtungen der Musikpflege									
Operative Gebarung										
SU 21 / 31	Summe Erträge / Einzahlungen operative Gebarung				0,00	0,00	0,00	0,00	0,00	0,00
1/321000-614000	Instandhaltung Musikheim	2224	3224	24	100,00	100,00		100,00	100,00	

		MVAG VC QU			Ergebnisvoranschlag			Finanzierungsvoranschlag		
		EH	FH		VA 2026	VA 2025	RA 2024	VA 2026	VA 2025	RA 2024
1/321000-757000	Laufende Zuschüsse an Musikvereine Musikkapellen	2234	3234	27	1.000,00	3.000,00		1.000,00	3.000,00	
SU 22 / 32	Summe Aufwendungen / Auszahlungen operative Gebarung				1.100,00	3.100,00	0,00	1.100,00	3.100,00	0,00
SA 0 / SA 1	(0) Nettoergebnis (21 - 22) / (1) Geldfluss operative Gebarung (31 – 32)				-1.100,00	-3.100,00	0,00	-1.100,00	-3.100,00	0,00
SA01	Saldo (01) Haushaltsrücklagen (230 - 240)				0,00	0,00	0,00	0,00	0,00	0,00
SA00	Saldo (00) Nettoergebnis nach Haushaltsrücklagen (Saldo 0 + Saldo 01)				-1.100,00	-3.100,00	0,00			
Investive Gebarung										
SU 33	Summe Einzahlungen investive Gebarung							0,00	0,00	0,00
SU 34	Summe Auszahlungen investive Gebarung							0,00	0,00	0,00
SA2	Saldo (2) Geldfluss aus der Investiven Gebarung (33 – 34)							0,00	0,00	0,00
SA3	Saldo (3) Nettofinanzierungssaldo (Saldo 1 + Saldo 2)							-1.100,00	-3.100,00	0,00
Finanzierungstätigkeit										
SU 35	Summe Einzahlungen aus der Finanzierungstätigkeit							0,00	0,00	0,00
SU 36	Summe Auszahlungen aus der Finanzierungstätigkeit							0,00	0,00	0,00
SA4	Saldo (4) Geldfluss aus der Finanzierungstätigkeit (35 – 36)							0,00	0,00	0,00
SA5	Saldo (5) Geldfluss aus der voranschlagswirksamen Gebarung (Saldo 3 + Saldo 4)							-1.100,00	-3.100,00	0,00
36	Heimatspflege									
361	Nichtwissenschaftliche Archive									
361000	Nichtwissenschaftliche Archive									
Operative Gebarung										
2/361000+829000	Verkauf Bücher, Karten, Etc.	2116	3116	18	500,00	1.300,00	345,00	500,00	1.300,00	345,00
SU 21 / 31	Summe Erträge / Einzahlungen operative Gebarung				500,00	1.300,00	345,00	500,00	1.300,00	345,00
1/361000-457000	Druckwerke Bezirksbücher	2221	3221	23	500,00	1.600,00		500,00	1.600,00	
SU 22 / 32	Summe Aufwendungen / Auszahlungen operative Gebarung				500,00	1.600,00	0,00	500,00	1.600,00	0,00
SA 0 / SA 1	(0) Nettoergebnis (21 - 22) / (1) Geldfluss operative Gebarung (31 – 32)				0,00	-300,00	345,00	0,00	-300,00	345,00
SA01	Saldo (01) Haushaltsrücklagen (230 - 240)				0,00	0,00	0,00	0,00	0,00	0,00
SA00	Saldo (00) Nettoergebnis nach Haushaltsrücklagen (Saldo 0 + Saldo 01)				0,00	-300,00	345,00			
Investive Gebarung										
SU 33	Summe Einzahlungen investive Gebarung							0,00	0,00	0,00
SU 34	Summe Auszahlungen investive Gebarung							0,00	0,00	0,00
SA2	Saldo (2) Geldfluss aus der Investiven Gebarung (33 – 34)							0,00	0,00	0,00
SA3	Saldo (3) Nettofinanzierungssaldo (Saldo 1 + Saldo 2)							0,00	-300,00	345,00
Finanzierungstätigkeit										
SU 35	Summe Einzahlungen aus der Finanzierungstätigkeit							0,00	0,00	0,00
SU 36	Summe Auszahlungen aus der Finanzierungstätigkeit							0,00	0,00	0,00
SA4	Saldo (4) Geldfluss aus der Finanzierungstätigkeit (35 – 36)							0,00	0,00	0,00

		MVAG		VC QU	Ergebnisvoranschlag			Finanzierungsvoranschlag		
		EH	FH		VA 2026	VA 2025	RA 2024	VA 2026	VA 2025	RA 2024
SA5	Saldo (5) Geldfluss aus der voranschlagswirksamen Gebarung (Saldo 3 + Saldo 4)							0,00	-300,00	345,00
363	Altstadterhaltung und Ortsbildpflege									
363000	Altstadterhaltung und Ortsbildpflege									
Operative Gebarung										
2/363000+861000	Transfers von Ländern, Landesfonds und Landeskammern	2121	3121				500,00			500,00
2/363000+862000	Transfers von Gemeinden, Gemeindeverbänden (ohne marktbestimmte Tätigkeit) und Gemeindefonds	2121	3121				750,00			750,00
SU 21 / 31	Summe Erträge / Einzahlungen operative Gebarung				0,00	0,00	1.250,00	0,00	0,00	1.250,00
1/363000-680000	Planmäßige Abschreibung	2226			1.500,00	700,00	1.118,21			
1/363000-726000	Dorf & Stadterneuerung Prozessbegleitung	2225	3225	24	1.000,00	1.000,00		1.000,00	1.000,00	
1/363000-728000	Ortsbildpflege (Blumen)	2225	3225	24	700,00	1.000,00	569,28	700,00	1.000,00	569,28
SU 22 / 32	Summe Aufwendungen / Auszahlungen operative Gebarung				3.200,00	2.700,00	1.687,49	1.700,00	2.000,00	569,28
SA 0 / SA 1	(0) Nettoergebnis (21 - 22) / (1) Geldfluss operative Gebarung (31 – 32)				-3.200,00	-2.700,00	-437,49	-1.700,00	-2.000,00	680,72
SA01	Saldo (01) Haushaltsrücklagen (230 - 240)				0,00	0,00	0,00	0,00	0,00	0,00
SA00	Saldo (00) Nettoergebnis nach Haushaltsrücklagen (Saldo 0 + Saldo 01)				-3.200,00	-2.700,00	-437,49			
Investive Gebarung										
SU 33	Summe Einzahlungen investive Gebarung							0,00	0,00	0,00
1/363000-010000	Unterbergerhof Dorfplatz			3413 2 40					1.000,00	15.377,03
SU 34	Summe Auszahlungen investive Gebarung							0,00	1.000,00	15.377,03
SA2	Saldo (2) Geldfluss aus der Investiven Gebarung (33 – 34)							0,00	-1.000,00	-15.377,03
SA3	Saldo (3) Nettofinanzierungssaldo (Saldo 1 + Saldo 2)							-1.700,00	-3.000,00	-14.696,31
Finanzierungstätigkeit										
SU 35	Summe Einzahlungen aus der Finanzierungstätigkeit							0,00	0,00	0,00
SU 36	Summe Auszahlungen aus der Finanzierungstätigkeit							0,00	0,00	0,00
SA4	Saldo (4) Geldfluss aus der Finanzierungstätigkeit (35 – 36)							0,00	0,00	0,00
SA5	Saldo (5) Geldfluss aus der voranschlagswirksamen Gebarung (Saldo 3 + Saldo 4)							-1.700,00	-3.000,00	-14.696,31
369	Sonstige Einrichtungen und Maßnahmen									
369000	Sonstige Einrichtungen und Maßnahmen									
Operative Gebarung										
SU 21 / 31	Summe Erträge / Einzahlungen operative Gebarung				0,00	0,00	0,00	0,00	0,00	0,00
1/369000-729000	Brauchtumspflege	2225	3225	24	500,00	1.000,00	1.980,00	500,00	1.000,00	1.980,00
SU 22 / 32	Summe Aufwendungen / Auszahlungen operative Gebarung				500,00	1.000,00	1.980,00	500,00	1.000,00	1.980,00
SA 0 / SA 1	(0) Nettoergebnis (21 - 22) / (1) Geldfluss operative Gebarung (31 – 32)				-500,00	-1.000,00	-1.980,00	-500,00	-1.000,00	-1.980,00

		MVAG VC QU			Ergebnisvoranschlag			Finanzierungsvoranschlag		
		EH	FH		VA 2026	VA 2025	RA 2024	VA 2026	VA 2025	RA 2024
SA01	Saldo (01) Haushaltsrücklagen (230 - 240)				0,00	0,00	0,00	0,00	0,00	0,00
SA00	Saldo (00) Nettoergebnis nach Haushaltsrücklagen (Saldo 0 + Saldo 01)				-500,00	-1.000,00	-1.980,00			
Investive Gebarung										
SU 33	Summe Einzahlungen investive Gebarung							0,00	0,00	0,00
SU 34	Summe Auszahlungen investive Gebarung							0,00	0,00	0,00
SA2	Saldo (2) Geldfluss aus der Investiven Gebarung (33 – 34)							0,00	0,00	0,00
SA3	Saldo (3) Nettofinanzierungssaldo (Saldo 1 + Saldo 2)							-500,00	-1.000,00	-1.980,00
Finanzierungstätigkeit										
SU 35	Summe Einzahlungen aus der Finanzierungstätigkeit							0,00	0,00	0,00
SU 36	Summe Auszahlungen aus der Finanzierungstätigkeit							0,00	0,00	0,00
SA4	Saldo (4) Geldfluss aus der Finanzierungstätigkeit (35 – 36)							0,00	0,00	0,00
SA5	Saldo (5) Geldfluss aus der voranschlagswirksamen Gebarung (Saldo 3 + Saldo 4)							-500,00	-1.000,00	-1.980,00
38 Sonstige Kulturpflege										
381 Maßnahmen der Kulturpflege										
381000 Maßnahmen der Kulturpflege										
Operative Gebarung										
2/381000+810000	Kultur - Einnahmen, Vorträge, Kurse	2114	3114	13	600,00	300,00	852,00	600,00	300,00	852,00
SU 21 / 31	Summe Erträge / Einzahlungen operative Gebarung				600,00	300,00	852,00	600,00	300,00	852,00
1/381000-756000	Kultur - Veranstaltungen Etc.	2233	3233	27	1.000,00	1.000,00	658,00	1.000,00	1.000,00	658,00
SU 22 / 32	Summe Aufwendungen / Auszahlungen operative Gebarung				1.000,00	1.000,00	658,00	1.000,00	1.000,00	658,00
SA 0 / SA 1	(0) Nettoergebnis (21 - 22) / (1) Geldfluss operative Gebarung (31 – 32)				-400,00	-700,00	194,00	-400,00	-700,00	194,00
SA01	Saldo (01) Haushaltsrücklagen (230 - 240)				0,00	0,00	0,00	0,00	0,00	0,00
SA00	Saldo (00) Nettoergebnis nach Haushaltsrücklagen (Saldo 0 + Saldo 01)				-400,00	-700,00	194,00			
Investive Gebarung										
SU 33	Summe Einzahlungen investive Gebarung							0,00	0,00	0,00
SU 34	Summe Auszahlungen investive Gebarung							0,00	0,00	0,00
SA2	Saldo (2) Geldfluss aus der Investiven Gebarung (33 – 34)							0,00	0,00	0,00
SA3	Saldo (3) Nettofinanzierungssaldo (Saldo 1 + Saldo 2)							-400,00	-700,00	194,00
Finanzierungstätigkeit										
SU 35	Summe Einzahlungen aus der Finanzierungstätigkeit							0,00	0,00	0,00
SU 36	Summe Auszahlungen aus der Finanzierungstätigkeit							0,00	0,00	0,00
SA4	Saldo (4) Geldfluss aus der Finanzierungstätigkeit (35 – 36)							0,00	0,00	0,00
SA5	Saldo (5) Geldfluss aus der voranschlagswirksamen Gebarung (Saldo 3 + Saldo 4)							-400,00	-700,00	194,00

		MVAG			VC QU			Ergebnisvoranschlag			Finanzierungsvoranschlag		
		EH	FH		VA 2026	VA 2025	RA 2024	VA 2026	VA 2025	RA 2024			
4 Soziale Wohlfahrt und Wohnbauförderung													
41	Allgemeine öffentliche Wohlfahrt												
419	Sonstige Einrichtungen und Maßnahmen												
419000	Sonstige Einrichtungen und Maßnahmen												
Operative Gebarung													
2/419000+861000	Transfers von Ländern, Landesfonds und Landeskammern	2121	3121	15		59.300,00			59.300,00				
SU 21 / 31	Summe Erträge / Einzahlungen operative Gebarung				0,00	59.300,00	0,00	0,00	59.300,00	0,00			
1/419000-751000	Sozialhilfe Wohnsitzgemeindebeitrag	2231	3231	26	1.600,00	1.500,00	1.135,93	1.600,00	1.500,00	1.135,93			
1/419000-751100	Sozialhilfe Umlage	2231	3231	26	465.000,00	411.000,00	355.483,45	465.000,00	411.000,00	355.483,45			
SU 22 / 32	Summe Aufwendungen / Auszahlungen operative Gebarung				466.600,00	412.500,00	356.619,38	466.600,00	412.500,00	356.619,38			
SA 0 / SA 1	(0) Nettoergebnis (21 - 22) / (1) Geldfluss operative Gebarung (31 – 32)				-466.600,00	-353.200,00	-356.619,38	-466.600,00	-353.200,00	-356.619,38			
SA01	Saldo (01) Haushaltsrücklagen (230 - 240)				0,00	0,00	0,00	0,00	0,00	0,00			
SA00	Saldo (00) Nettoergebnis nach Haushaltsrücklagen (Saldo 0 + Saldo 01)				-466.600,00	-353.200,00	-356.619,38						
Investive Gebarung													
SU 33	Summe Einzahlungen investive Gebarung							0,00	0,00	0,00			
SU 34	Summe Auszahlungen investive Gebarung							0,00	0,00	0,00			
SA2	Saldo (2) Geldfluss aus der Investiven Gebarung (33 – 34)							0,00	0,00	0,00			
SA3	Saldo (3) Nettofinanzierungssaldo (Saldo 1 + Saldo 2)							-466.600,00	-353.200,00	-356.619,38			
Finanzierungstätigkeit													
SU 35	Summe Einzahlungen aus der Finanzierungstätigkeit							0,00	0,00	0,00			
SU 36	Summe Auszahlungen aus der Finanzierungstätigkeit							0,00	0,00	0,00			
SA4	Saldo (4) Geldfluss aus der Finanzierungstätigkeit (35 – 36)							0,00	0,00	0,00			
SA5	Saldo (5) Geldfluss aus der voranschlagswirksamen Gebarung (Saldo 3 + Saldo 4)							-466.600,00	-353.200,00	-356.619,38			
42	Freie Wohlfahrt												
424	Heimhilfe												
424000	Heimhilfe												
Operative Gebarung													
2/424000+828000	Essen auf Rädern - Beitrag Land	2116	3116	18	1.500,00	1.500,00	1.300,86	1.500,00	1.500,00	1.300,86			
2/424000+828001	Essen auf Rädern - Rückersätze von Aufwendungen	2116	3116	18	3.000,00	3.000,00	6.246,00	3.000,00	3.000,00	6.246,00			
SU 21 / 31	Summe Erträge / Einzahlungen operative Gebarung				4.500,00	4.500,00	7.546,86	4.500,00	4.500,00	7.546,86			
1/424000-400000	Geringwertige Wirtschaftsgüter (GWG)	2221	3221	23	1.500,00	2.500,00	350,03	1.500,00	2.500,00	350,03			
1/424000-430000	Essenzustellung Menü / Km-Geld	2221	3221	23	6.500,00	7.000,00	6.531,14	6.500,00	7.000,00	6.531,14			
SU 22 / 32	Summe Aufwendungen / Auszahlungen operative Gebarung				8.000,00	9.500,00	6.881,17	8.000,00	9.500,00	6.881,17			

		MVAG VC QU			Ergebnisvoranschlag			Finanzierungsvoranschlag		
		EH	FH		VA 2026	VA 2025	RA 2024	VA 2026	VA 2025	RA 2024
SA 0 / SA 1	(0) Nettoergebnis (21 - 22) / (1) Geldfluss operative Gebarung (31 – 32)				-3.500,00	-5.000,00	665,69	-3.500,00	-5.000,00	665,69
SA01	Saldo (01) Haushaltsrücklagen (230 - 240)				0,00	0,00	0,00	0,00	0,00	0,00
SA00	Saldo (00) Nettoergebnis nach Haushaltsrücklagen (Saldo 0 + Saldo 01)				-3.500,00	-5.000,00	665,69			
Investive Gebarung										
SU 33	Summe Einzahlungen investive Gebarung							0,00	0,00	0,00
SU 34	Summe Auszahlungen investive Gebarung							0,00	0,00	0,00
SA2	Saldo (2) Geldfluss aus der Investiven Gebarung (33 – 34)							0,00	0,00	0,00
SA3	Saldo (3) Nettofinanzierungssaldo (Saldo 1 + Saldo 2)							-3.500,00	-5.000,00	665,69
Finanzierungstätigkeit										
SU 35	Summe Einzahlungen aus der Finanzierungstätigkeit							0,00	0,00	0,00
SU 36	Summe Auszahlungen aus der Finanzierungstätigkeit							0,00	0,00	0,00
SA4	Saldo (4) Geldfluss aus der Finanzierungstätigkeit (35 – 36)							0,00	0,00	0,00
SA5	Saldo (5) Geldfluss aus der voranschlagswirksamen Gebarung (Saldo 3 + Saldo 4)							-3.500,00	-5.000,00	665,69
43	Jugendwohlfahrt									
439	Sonstige Einrichtungen und Maßnahmen									
439000	Sonstige Einrichtungen und Maßnahmen									
Operative Gebarung										
SU 21 / 31	Summe Erträge / Einzahlungen operative Gebarung				0,00	0,00	0,00	0,00	0,00	0,00
1/439000-751000	Jugendwohlfahrtsumlage	2231	3231	26	85.000,00	78.000,00	69.913,88	85.000,00	78.000,00	69.913,88
1/439000-768100	Tagesmütter Kostenersätze	2234	3234	27	1.000,00	1.000,00	810,00	1.000,00	1.000,00	810,00
SU 22 / 32	Summe Aufwendungen / Auszahlungen operative Gebarung				86.000,00	79.000,00	70.723,88	86.000,00	79.000,00	70.723,88
SA 0 / SA 1	(0) Nettoergebnis (21 - 22) / (1) Geldfluss operative Gebarung (31 – 32)				-86.000,00	-79.000,00	-70.723,88	-86.000,00	-79.000,00	-70.723,88
SA01	Saldo (01) Haushaltsrücklagen (230 - 240)				0,00	0,00	0,00	0,00	0,00	0,00
SA00	Saldo (00) Nettoergebnis nach Haushaltsrücklagen (Saldo 0 + Saldo 01)				-86.000,00	-79.000,00	-70.723,88			
Investive Gebarung										
SU 33	Summe Einzahlungen investive Gebarung							0,00	0,00	0,00
SU 34	Summe Auszahlungen investive Gebarung							0,00	0,00	0,00
SA2	Saldo (2) Geldfluss aus der Investiven Gebarung (33 – 34)							0,00	0,00	0,00
SA3	Saldo (3) Nettofinanzierungssaldo (Saldo 1 + Saldo 2)							-86.000,00	-79.000,00	-70.723,88
Finanzierungstätigkeit										
SU 35	Summe Einzahlungen aus der Finanzierungstätigkeit							0,00	0,00	0,00
SU 36	Summe Auszahlungen aus der Finanzierungstätigkeit							0,00	0,00	0,00
SA4	Saldo (4) Geldfluss aus der Finanzierungstätigkeit (35 – 36)							0,00	0,00	0,00
SA5	Saldo (5) Geldfluss aus der voranschlagswirksamen Gebarung (Saldo 3 + Saldo 4)							-86.000,00	-79.000,00	-70.723,88

		MVAG	VC QU	Ergebnisvoranschlag			Finanzierungsvoranschlag		
		EH	FH	VA 2026	VA 2025	RA 2024	VA 2026	VA 2025	RA 2024
46	Familienpolitische Maßnahmen								
469	Sonstige Maßnahmen								
469000	Sonstige Maßnahmen								
Operative Gebarung									
SU 21 / 31	Summe Erträge / Einzahlungen operative Gebarung			0,00	0,00	0,00	0,00	0,00	0,00
1/469000-413000	Säuglingswäschepakete / Mutterberatung 2221 3221 23			2.500,00	2.500,00	2.138,52	2.500,00	2.500,00	2.138,52
SU 22 / 32	Summe Aufwendungen / Auszahlungen operative Gebarung			2.500,00	2.500,00	2.138,52	2.500,00	2.500,00	2.138,52
SA 0 / SA 1	(0) Nettoergebnis (21 - 22) / (1) Geldfluss operative Gebarung (31 – 32)			-2.500,00	-2.500,00	-2.138,52	-2.500,00	-2.500,00	-2.138,52
SA01	Saldo (01) Haushaltsrücklagen (230 - 240)			0,00	0,00	0,00	0,00	0,00	0,00
SA00	Saldo (00) Nettoergebnis nach Haushaltsrücklagen (Saldo 0 + Saldo 01)			-2.500,00	-2.500,00	-2.138,52			
Investive Gebarung									
SU 33	Summe Einzahlungen investive Gebarung						0,00	0,00	0,00
SU 34	Summe Auszahlungen investive Gebarung						0,00	0,00	0,00
SA2	Saldo (2) Geldfluss aus der Investiven Gebarung (33 – 34)						0,00	0,00	0,00
SA3	Saldo (3) Nettofinanzierungssaldo (Saldo 1 + Saldo 2)						-2.500,00	-2.500,00	-2.138,52
Finanzierungstätigkeit									
SU 35	Summe Einzahlungen aus der Finanzierungstätigkeit						0,00	0,00	0,00
SU 36	Summe Auszahlungen aus der Finanzierungstätigkeit						0,00	0,00	0,00
SA4	Saldo (4) Geldfluss aus der Finanzierungstätigkeit (35 – 36)						0,00	0,00	0,00
SA5	Saldo (5) Geldfluss aus der voranschlagswirksamen Gebarung (Saldo 3 + Saldo 4)						-2.500,00	-2.500,00	-2.138,52

		MVAG VC QU			Ergebnisvoranschlag			Finanzierungsvoranschlag		
		EH	FH		VA 2026	VA 2025	RA 2024	VA 2026	VA 2025	RA 2024
5 Gesundheit										
51	Gesundheitsdienst									
510	Medizinische Bereichsversorgung									
510000	Medizinische Bereichsversorgung									
Operative Gebarung										
SU 21 / 31	Summe Erträge / Einzahlungen operative Gebarung				0,00	0,00	0,00	0,00	0,00	0,00
1/510000-564000	Totenbeschauegebühren (Besondere Geb.)	2211	3211	20	1.000,00	1.000,00	1.886,69	1.000,00	1.000,00	1.886,69
1/510000-564001	Schulärztliche Tätigkeit	2211	3211	20	3.500,00	3.500,00	3.514,00	3.500,00	3.500,00	3.514,00
1/510000-724000	Gemeindearzt Reisegebühren	2225	3225	24	100,00	100,00	103,89	100,00	100,00	103,89
1/510000-751000	Beitrag Gemeindeärzte Pensionsverband	2231	3231	26	9.800,00	9.600,00	8.716,20	9.800,00	9.600,00	8.716,20
SU 22 / 32	Summe Aufwendungen / Auszahlungen operative Gebarung				14.400,00	14.200,00	14.220,78	14.400,00	14.200,00	14.220,78
SA 0 / SA 1	(0) Nettoergebnis (21 - 22) / (1) Geldfluss operative Gebarung (31 – 32)				-14.400,00	-14.200,00	-14.220,78	-14.400,00	-14.200,00	-14.220,78
SA01	Saldo (01) Haushaltsrücklagen (230 - 240)				0,00	0,00	0,00	0,00	0,00	0,00
SA00	Saldo (00) Nettoergebnis nach Haushaltsrücklagen (Saldo 0 + Saldo 01)				-14.400,00	-14.200,00	-14.220,78			
Investive Gebarung										
SU 33	Summe Einzahlungen investive Gebarung							0,00	0,00	0,00
SU 34	Summe Auszahlungen investive Gebarung							0,00	0,00	0,00
SA2	Saldo (2) Geldfluss aus der Investiven Gebarung (33 – 34)							0,00	0,00	0,00
SA3	Saldo (3) Nettofinanzierungssaldo (Saldo 1 + Saldo 2)							-14.400,00	-14.200,00	-14.220,78
Finanzierungstätigkeit										
SU 35	Summe Einzahlungen aus der Finanzierungstätigkeit							0,00	0,00	0,00
SU 36	Summe Auszahlungen aus der Finanzierungstätigkeit							0,00	0,00	0,00
SA4	Saldo (4) Geldfluss aus der Finanzierungstätigkeit (35 – 36)							0,00	0,00	0,00
SA5	Saldo (5) Geldfluss aus der voranschlagswirksamen Gebarung (Saldo 3 + Saldo 4)							-14.400,00	-14.200,00	-14.220,78
52	Umweltschutz									
522	Reinhaltung der Luft									
522000	Umweltförderung									
Operative Gebarung										
SU 21 / 31	Summe Erträge / Einzahlungen operative Gebarung				0,00	0,00	0,00	0,00	0,00	0,00
1/522000-752000	Transfers an Gemeinden, Gemeindeverbände (ohne marktbestimmte Tätigkeit) und Gemeindefonds	2231	3231	26	5.000,00	5.000,00	4.904,28	5.000,00	5.000,00	4.904,28
SU 22 / 32	Summe Aufwendungen / Auszahlungen operative Gebarung				5.000,00	5.000,00	4.904,28	5.000,00	5.000,00	4.904,28

		MVAG VC QU			Ergebnisvoranschlag			Finanzierungsvoranschlag		
		EH	FH		VA 2026	VA 2025	RA 2024	VA 2026	VA 2025	RA 2024
SA 0 / SA 1	(0) Nettoergebnis (21 - 22) / (1) Geldfluss operative Gebarung (31 – 32)				-5.000,00	-5.000,00	-4.904,28	-5.000,00	-5.000,00	-4.904,28
SA01	Saldo (01) Haushaltsrücklagen (230 - 240)				0,00	0,00	0,00	0,00	0,00	0,00
SA00	Saldo (00) Nettoergebnis nach Haushaltsrücklagen (Saldo 0 + Saldo 01)				-5.000,00	-5.000,00	-4.904,28			
Investive Gebarung										
SU 33	Summe Einzahlungen investive Gebarung							0,00	0,00	0,00
SU 34	Summe Auszahlungen investive Gebarung							0,00	0,00	0,00
SA2	Saldo (2) Geldfluss aus der Investiven Gebarung (33 – 34)							0,00	0,00	0,00
SA3	Saldo (3) Nettofinanzierungssaldo (Saldo 1 + Saldo 2)							-5.000,00	-5.000,00	-4.904,28
Finanzierungstätigkeit										
SU 35	Summe Einzahlungen aus der Finanzierungstätigkeit							0,00	0,00	0,00
SU 36	Summe Auszahlungen aus der Finanzierungstätigkeit							0,00	0,00	0,00
SA4	Saldo (4) Geldfluss aus der Finanzierungstätigkeit (35 – 36)							0,00	0,00	0,00
SA5	Saldo (5) Geldfluss aus der voranschlagswirksamen Gebarung (Saldo 3 + Saldo 4)							-5.000,00	-5.000,00	-4.904,28
529	Sonstige Einrichtungen und Maßnahmen									
529000	Sonstige Einrichtungen und Maßnahmen									
Operative Gebarung										
2/529000+867000	"Gesunde Gemeinde" Beiträge	2124	3124	16	500,00	500,00	466,00	500,00	500,00	466,00
SU 21 / 31	Summe Erträge / Einzahlungen operative Gebarung				500,00	500,00	466,00	500,00	500,00	466,00
1/529000-728000	Schädlingsbekämpfung (Rattenvertilgung)	2225	3225	24	100,00	100,00		100,00	100,00	
1/529000-757000	Aktion Gesunde Gemeinde	2234	3234	27	500,00	500,00	625,70	500,00	500,00	625,70
SU 22 / 32	Summe Aufwendungen / Auszahlungen operative Gebarung				600,00	600,00	625,70	600,00	600,00	625,70
SA 0 / SA 1	(0) Nettoergebnis (21 - 22) / (1) Geldfluss operative Gebarung (31 – 32)				-100,00	-100,00	-159,70	-100,00	-100,00	-159,70
SA01	Saldo (01) Haushaltsrücklagen (230 - 240)				0,00	0,00	0,00	0,00	0,00	0,00
SA00	Saldo (00) Nettoergebnis nach Haushaltsrücklagen (Saldo 0 + Saldo 01)				-100,00	-100,00	-159,70			
Investive Gebarung										
SU 33	Summe Einzahlungen investive Gebarung							0,00	0,00	0,00
SU 34	Summe Auszahlungen investive Gebarung							0,00	0,00	0,00
SA2	Saldo (2) Geldfluss aus der Investiven Gebarung (33 – 34)							0,00	0,00	0,00
SA3	Saldo (3) Nettofinanzierungssaldo (Saldo 1 + Saldo 2)							-100,00	-100,00	-159,70
Finanzierungstätigkeit										
SU 35	Summe Einzahlungen aus der Finanzierungstätigkeit							0,00	0,00	0,00
SU 36	Summe Auszahlungen aus der Finanzierungstätigkeit							0,00	0,00	0,00
SA4	Saldo (4) Geldfluss aus der Finanzierungstätigkeit (35 – 36)							0,00	0,00	0,00
SA5	Saldo (5) Geldfluss aus der voranschlagswirksamen Gebarung (Saldo 3 + Saldo 4)							-100,00	-100,00	-159,70

		MVAG VC QU			Ergebnisvoranschlag			Finanzierungsvoranschlag		
		EH	FH		VA 2026	VA 2025	RA 2024	VA 2026	VA 2025	RA 2024
53	Rettungs- und Warndienste									
530	Rettungsdienste									
530000	Rettungsdienste									
Operative Gebarung										
6/530000+871000	Kapitaltransfers aus Gemeinde-Bedarfszuweisungsmittel	2121	3121	33			27.954,00			27.954,00
SU 21 / 31	Summe Erträge / Einzahlungen operative Gebarung				0,00	0,00	27.954,00	0,00	0,00	27.954,00
1/530000-757000	Beitrag an Rotes Kreuz	2234	3234	27			3.000,00			3.000,00
5/530000-774000	Kapitaltransfers an sonstige Träger des öffentlichen Rechts	2231		43			27.954,00			
SU 22 / 32	Summe Aufwendungen / Auszahlungen operative Gebarung				0,00	0,00	30.954,00	0,00	0,00	3.000,00
SA 0 / SA 1	(0) Nettoergebnis (21 - 22) / (1) Geldfluss operative Gebarung (31 – 32)				0,00	0,00	-3.000,00	0,00	0,00	24.954,00
SA01	Saldo (01) Haushaltsrücklagen (230 - 240)				0,00	0,00	0,00	0,00	0,00	0,00
SA00	Saldo (00) Nettoergebnis nach Haushaltsrücklagen (Saldo 0 + Saldo 01)				0,00	0,00	-3.000,00			
Investive Gebarung										
SU 33	Summe Einzahlungen investive Gebarung							0,00	0,00	0,00
5/530000-774000	Kapitaltransfers an sonstige Träger des öffentlichen Rechts		3431	43						27.954,00
SU 34	Summe Auszahlungen investive Gebarung							0,00	0,00	27.954,00
SA2	Saldo (2) Geldfluss aus der Investiven Gebarung (33 – 34)							0,00	0,00	-27.954,00
SA3	Saldo (3) Nettofinanzierungssaldo (Saldo 1 + Saldo 2)							0,00	0,00	-3.000,00
Finanzierungstätigkeit										
SU 35	Summe Einzahlungen aus der Finanzierungstätigkeit							0,00	0,00	0,00
SU 36	Summe Auszahlungen aus der Finanzierungstätigkeit							0,00	0,00	0,00
SA4	Saldo (4) Geldfluss aus der Finanzierungstätigkeit (35 – 36)							0,00	0,00	0,00
SA5	Saldo (5) Geldfluss aus der voranschlagswirksamen Gebarung (Saldo 3 + Saldo 4)							0,00	0,00	-3.000,00
56	Krankenanstalten anderer Rechtsträger									
562	Sprengelbeiträge									
562000	Sprengelbeiträge									
Operative Gebarung										
2/562000+861000	Transfers von Ländern, Landesfonds und Landeskammern	2121	3121		16.100,00			16.100,00		
SU 21 / 31	Summe Erträge / Einzahlungen operative Gebarung				16.100,00	0,00	0,00	16.100,00	0,00	0,00
1/562000-752000	Nökas - Zweckaufwand	2231	3231	26	755.000,00	676.000,00	629.828,80	755.000,00	676.000,00	629.828,80
SU 22 / 32	Summe Aufwendungen / Auszahlungen operative Gebarung				755.000,00	676.000,00	629.828,80	755.000,00	676.000,00	629.828,80
SA 0 / SA 1	(0) Nettoergebnis (21 - 22) / (1) Geldfluss operative Gebarung (31 – 32)				-738.900,00	-676.000,00	-629.828,80	-738.900,00	-676.000,00	-629.828,80

		MVAG VC QU			Ergebnisvoranschlag			Finanzierungsvoranschlag		
		EH	FH		VA 2026	VA 2025	RA 2024	VA 2026	VA 2025	RA 2024
SA01	Saldo (01) Haushaltsrücklagen (230 - 240)				0,00	0,00	0,00	0,00	0,00	0,00
SA00	Saldo (00) Nettoergebnis nach Haushaltsrücklagen (Saldo 0 + Saldo 01)				-738.900,00	-676.000,00	-629.828,80			
Investive Gebarung										
SU 33	Summe Einzahlungen investive Gebarung							0,00	0,00	0,00
SU 34	Summe Auszahlungen investive Gebarung							0,00	0,00	0,00
SA2	Saldo (2) Geldfluss aus der Investiven Gebarung (33 – 34)							0,00	0,00	0,00
SA3	Saldo (3) Nettofinanzierungssaldo (Saldo 1 + Saldo 2)							-738.900,00	-676.000,00	-629.828,80
Finanzierungstätigkeit										
SU 35	Summe Einzahlungen aus der Finanzierungstätigkeit							0,00	0,00	0,00
SU 36	Summe Auszahlungen aus der Finanzierungstätigkeit							0,00	0,00	0,00
SA4	Saldo (4) Geldfluss aus der Finanzierungstätigkeit (35 – 36)							0,00	0,00	0,00
SA5	Saldo (5) Geldfluss aus der voranschlagswirksamen Gebarung (Saldo 3 + Saldo 4)							-738.900,00	-676.000,00	-629.828,80
562100	Sprengelbeiträge									
Operative Gebarung										
SU 21 / 31	Summe Erträge / Einzahlungen operative Gebarung				0,00	0,00	0,00	0,00	0,00	0,00
1/562100-752000	NÖKAS - Verwaltungsaufwand	2231	3231	26	100,00	100,00	13,70	100,00	100,00	13,70
SU 22 / 32	Summe Aufwendungen / Auszahlungen operative Gebarung				100,00	100,00	13,70	100,00	100,00	13,70
SA 0 / SA 1	(0) Nettoergebnis (21 - 22) / (1) Geldfluss operative Gebarung (31 – 32)				-100,00	-100,00	-13,70	-100,00	-100,00	-13,70
SA01	Saldo (01) Haushaltsrücklagen (230 - 240)				0,00	0,00	0,00	0,00	0,00	0,00
SA00	Saldo (00) Nettoergebnis nach Haushaltsrücklagen (Saldo 0 + Saldo 01)				-100,00	-100,00	-13,70			
Investive Gebarung										
SU 33	Summe Einzahlungen investive Gebarung							0,00	0,00	0,00
SU 34	Summe Auszahlungen investive Gebarung							0,00	0,00	0,00
SA2	Saldo (2) Geldfluss aus der Investiven Gebarung (33 – 34)							0,00	0,00	0,00
SA3	Saldo (3) Nettofinanzierungssaldo (Saldo 1 + Saldo 2)							-100,00	-100,00	-13,70
Finanzierungstätigkeit										
SU 35	Summe Einzahlungen aus der Finanzierungstätigkeit							0,00	0,00	0,00
SU 36	Summe Auszahlungen aus der Finanzierungstätigkeit							0,00	0,00	0,00
SA4	Saldo (4) Geldfluss aus der Finanzierungstätigkeit (35 – 36)							0,00	0,00	0,00
SA5	Saldo (5) Geldfluss aus der voranschlagswirksamen Gebarung (Saldo 3 + Saldo 4)							-100,00	-100,00	-13,70

		MVAG		VC QU	Ergebnisvoranschlag			Finanzierungsvoranschlag		
		EH	FH		VA 2026	VA 2025	RA 2024	VA 2026	VA 2025	RA 2024
6 Straßen- und Wasserbau, Verkehr										
61	Straßenbau									
612	Gemeindestraßen									
612000	Gemeindestraßen									
Operative Gebarung										
2/612000+808000	Verkauf von Altmateriale (Rückersätze)	2116	3116	16	100,00	100,00	2.000,00	100,00	100,00	2.000,00
2/612000+810000	Photovoltaikanlagen - Strom E-Tankstellen	2114	3114		400,00			400,00		
2/612000+813000	Erträge aus der Auflösung von Investitionszuschüssen (Kapitaltransfers)	2127			3.500,00	1.600,00	1.573,60			
2/612000+817000	Erträge aus der Auflösung von sonstigen Rückstellungen	2117			15.200,00	8.200,00	8.945,60			
2/612000+829000	Sonstige Erträge	2116	3116	18	1.000,00	3.000,00		1.000,00	3.000,00	
2/612000+861100	Zinsenzuschüsse des Landes	2121	3121	15	200,00	300,00	676,23	200,00	300,00	676,23
6/612000+871000	Beihilfen aus Bedarfszuweisungen	2121	3121	1 33	300.000,00	170.000,00	340.000,00	300.000,00	170.000,00	340.000,00
6/612000+899000	Entnahmen aus Verrechnungsrücklagen zwischen operativer Gebarung und Projekten	2116		1	53.000,00	4.000,00	27.881,14			
SU 21 / 31	Summe Erträge / Einzahlungen operative Gebarung				373.400,00	187.200,00	381.076,57	301.700,00	173.400,00	342.676,23
1/612000-400000	Geringwertige Wirtschaftsgüter (GWG)	2221	3221	23	1.000,00	1.000,00	199,92	1.000,00	1.000,00	199,92
1/612000-402000	Ankauf Werkzeuge und Dienstbekleidung	2221	3221	23	1.000,00	1.500,00	2.665,44	1.000,00	1.500,00	2.665,44
1/612000-452000	Treibstoffe Fahrzeuge	2221	3221	23	7.000,00	7.000,00	8.571,43	7.000,00	7.000,00	8.571,43
1/612000-511000	Bezüge VB Schema II Arbeiter	2211	3211	20	30.300,00	30.000,00	29.131,22	30.300,00	30.000,00	29.131,22
1/612000-565000	Gemeindearbeiter Mehrdienstleistungen	2211	3211	20	2.000,00	2.000,00	3.404,39	2.000,00	2.000,00	3.404,39
1/612000-569000	Gemeindearbeiter Sonstige Nebengebühren	2211	3211	20	1.600,00	1.800,00	1.531,38	1.600,00	1.800,00	1.531,38
1/612000-580000	DGB - Ausgleichsfonds FIAF	2212	3212	20	1.400,00	1.300,00	1.260,61	1.400,00	1.300,00	1.260,61
1/612000-582000	Gemeindearbeiter DGB Sozialversicherung	2212	3212	20	7.400,00	8.500,00	7.212,89	7.400,00	8.500,00	7.212,89
1/612000-592000	Dotierung von Rückstellungen für Jubiläumszuwendungen	2214			100,00	100,00	9,10			
1/612000-611000	Instandhaltung von Straßenbauten	2224	3224	24	15.000,00	10.000,00	12.175,96	15.000,00	10.000,00	12.175,96
1/612000-612000	Instandhaltung Wanderwege	2224	3224	24	1.000,00	2.000,00	5.615,00	1.000,00	2.000,00	5.615,00
1/612000-617000	Instandhaltung von Fahrzeugen	2224	3224	24	5.000,00	5.000,00	11.905,89	5.000,00	5.000,00	11.905,89
1/612000-631000	Telefon PV - Anlage Buchstraße	2222	3222	24	600,00			600,00		
1/612000-650000	Kreditzinsen Straßenbau	2241	3241	25	400,00	700,00	1.093,93	400,00	700,00	1.093,93
1/612000-670000	Versicherungen Gemeindefahrzeuge	2222	3222	24	3.200,00	3.200,00	3.188,06	3.200,00	3.200,00	3.188,06
1/612000-680000	Planmäßige Abschreibung	2226			123.800,00	130.400,00	131.961,68			
1/612000-700000	Miet- und Pachtaufwand	2223	3223	24		600,00	551,07		600,00	551,07

		MVAG VC QU			Ergebnisvoranschlag			Finanzierungsvoranschlag		
		EH	FH		VA 2026	VA 2025	RA 2024	VA 2026	VA 2025	RA 2024
1/612000-710000	Kfz - Steuermarken und Abgaben	2225	3225	24	200,00	300,00	186,00	200,00	300,00	186,00
1/612000-724000	Reisegebühren	2225	3225	24	1.000,00	1.000,00	1.321,48	1.000,00	1.000,00	1.321,48
1/612000-728000	Entgelte für sonstige Leistungen	2225	3225	24			2.512,10			2.512,10
SU 22 / 32	Summe Aufwendungen / Auszahlungen operative Gebarung				202.000,00	206.400,00	224.497,55	78.100,00	75.900,00	92.526,77
SA 0 / SA 1	(0) Nettoergebnis (21 - 22) / (1) Geldfluss operative Gebarung (31 - 32)				171.400,00	-19.200,00	156.579,02	223.600,00	97.500,00	250.149,46
SA01	Saldo (01) Haushaltsrücklagen (230 - 240)				0,00	0,00	0,00	0,00	0,00	0,00
SA00	Saldo (00) Nettoergebnis nach Haushaltsrücklagen (Saldo 0 + Saldo 01)				171.400,00	-19.200,00	156.579,02			
Investive Gebarung										
2/612000+300000	Kapitaltransfers von Bund, Bundesfonds und Bundeskammern		3331	1 33					16.000,00	
6/612000+301000	Kapitaltransfers von Ländern, Landesfonds und Landeskammern		3331	1 33					73.000,00	
SU 33	Summe Einzahlungen investive Gebarung							0,00	89.000,00	0,00
5/612000-002000	Straßenbau Siedlungsstraßen		3412	1 40				350.000,00	115.000,00	233.806,65
1/612000-020000	Maschinen und maschinelle Anlagen		3414	2 41				1.000,00	1.000,00	
5/612000-050000	Straßenbeleuchtung Erneuerung		3412	1 40				3.000,00	3.000,00	1.649,92
5/612000-050001	Parkplatz - Solarcarport		3412	1					145.000,00	132.424,57
SU 34	Summe Auszahlungen investive Gebarung							354.000,00	264.000,00	367.881,14
SA2	Saldo (2) Geldfluss aus der Investiven Gebarung (33 - 34)							-354.000,00	-175.000,00	-367.881,14
SA3	Saldo (3) Nettofinanzierungssaldo (Saldo 1 + Saldo 2)							-130.400,00	-77.500,00	-117.731,68
Finanzierungstätigkeit										
SU 35	Summe Einzahlungen aus der Finanzierungstätigkeit							0,00	0,00	0,00
1/612000-346000	Tilgung Bankdarlehen Straßenbau		3614	65				14.000,00	18.000,00	22.000,00
SU 36	Summe Auszahlungen aus der Finanzierungstätigkeit							14.000,00	18.000,00	22.000,00
SA4	Saldo (4) Geldfluss aus der Finanzierungstätigkeit (35 - 36)							-14.000,00	-18.000,00	-22.000,00
SA5	Saldo (5) Geldfluss aus der voranschlagswirksamen Gebarung (Saldo 3 + Saldo 4)							-144.400,00	-95.500,00	-139.731,68
617	Bauhöfe									
617000	Bauhof									
Operative Gebarung										
SU 21 / 31	Summe Erträge / Einzahlungen operative Gebarung				0,00	0,00	0,00	0,00	0,00	0,00
1/617000-400000	Geringwertige Wirtschaftsgüter (GWG)	2221	3221	23	500,00	500,00	819,78	500,00	500,00	819,78
1/617000-650000	Kreditinsen	2241	3241	25		100,00	315,70		100,00	315,70
1/617000-680000	Planmäßige Abschreibung	2226			6.100,00	6.100,00	6.095,39			
SU 22 / 32	Summe Aufwendungen / Auszahlungen operative Gebarung				6.600,00	6.700,00	7.230,87	500,00	600,00	1.135,48
SA 0 / SA 1	(0) Nettoergebnis (21 - 22) / (1) Geldfluss operative Gebarung (31 - 32)				-6.600,00	-6.700,00	-7.230,87	-500,00	-600,00	-1.135,48
SA01	Saldo (01) Haushaltsrücklagen (230 - 240)				0,00	0,00	0,00	0,00	0,00	0,00
SA00	Saldo (00) Nettoergebnis nach Haushaltsrücklagen (Saldo 0 + Saldo 01)				-6.600,00	-6.700,00	-7.230,87			

		MVAG	VC QU	Ergebnisvoranschlag			Finanzierungsvoranschlag		
		EH	FH	VA 2026	VA 2025	RA 2024	VA 2026	VA 2025	RA 2024
Investive Gebarung									
SU 33	Summe Einzahlungen investive Gebarung						0,00	0,00	0,00
1/617000-040100	Bauhof Fahrzeuge		3414 2 41						33.670,20
SU 34	Summe Auszahlungen investive Gebarung						0,00	0,00	33.670,20
SA2	Saldo (2) Geldfluss aus der Investiven Gebarung (33 – 34)						0,00	0,00	-33.670,20
SA3	Saldo (3) Nettofinanzierungssaldo (Saldo 1 + Saldo 2)						-500,00	-600,00	-34.805,68
Finanzierungstätigkeit									
SU 35	Summe Einzahlungen aus der Finanzierungstätigkeit						0,00	0,00	0,00
1/617000-346000	Tilgung von Bankdarlehen		3614 65					3.000,00	3.000,00
SU 36	Summe Auszahlungen aus der Finanzierungstätigkeit						0,00	3.000,00	3.000,00
SA4	Saldo (4) Geldfluss aus der Finanzierungstätigkeit (35 – 36)						0,00	-3.000,00	-3.000,00
SA5	Saldo (5) Geldfluss aus der voranschlagswirksamen Gebarung (Saldo 3 + Saldo 4)						-500,00	-3.600,00	-37.805,68
619	Sonstige Einrichtungen und Maßnahmen								
619000	Sonstige Einrichtungen und Maßnahmen								
Operative Gebarung									
SU 21 / 31	Summe Erträge / Einzahlungen operative Gebarung			0,00	0,00	0,00	0,00	0,00	0,00
1/619000-680000	Planmäßige Abschreibung		2226	400,00	400,00	428,52			
SU 22 / 32	Summe Aufwendungen / Auszahlungen operative Gebarung			400,00	400,00	428,52	0,00	0,00	0,00
SA 0 / SA 1	(0) Nettoergebnis (21 - 22) / (1) Geldfluss operative Gebarung (31 – 32)			-400,00	-400,00	-428,52	0,00	0,00	0,00
SA01	Saldo (01) Haushaltsrücklagen (230 - 240)			0,00	0,00	0,00	0,00	0,00	0,00
SA00	Saldo (00) Nettoergebnis nach Haushaltsrücklagen (Saldo 0 + Saldo 01)			-400,00	-400,00	-428,52			
Investive Gebarung									
SU 33	Summe Einzahlungen investive Gebarung						0,00	0,00	0,00
SU 34	Summe Auszahlungen investive Gebarung						0,00	0,00	0,00
SA2	Saldo (2) Geldfluss aus der Investiven Gebarung (33 – 34)						0,00	0,00	0,00
SA3	Saldo (3) Nettofinanzierungssaldo (Saldo 1 + Saldo 2)						0,00	0,00	0,00
Finanzierungstätigkeit									
SU 35	Summe Einzahlungen aus der Finanzierungstätigkeit						0,00	0,00	0,00
SU 36	Summe Auszahlungen aus der Finanzierungstätigkeit						0,00	0,00	0,00
SA4	Saldo (4) Geldfluss aus der Finanzierungstätigkeit (35 – 36)						0,00	0,00	0,00
SA5	Saldo (5) Geldfluss aus der voranschlagswirksamen Gebarung (Saldo 3 + Saldo 4)						0,00	0,00	0,00

		MVAG VC QU			Ergebnisvoranschlag			Finanzierungsvoranschlag		
		EH	FH		VA 2026	VA 2025	RA 2024	VA 2026	VA 2025	RA 2024
63	Schutzwasserbau									
631	Konkurrenzgewässer									
631000	Konkurrenzgewässer									
Operative Gebarung										
SU 21 / 31	Summe Erträge / Einzahlungen operative Gebarung				0,00	0,00	0,00	0,00	0,00	0,00
1/631000-752000	Aubach-Wasserverband - Gemeindebeitrag	2231	3231	26	6.100,00	6.200,00	6.084,00	6.100,00	6.200,00	6.084,00
SU 22 / 32	Summe Aufwendungen / Auszahlungen operative Gebarung				6.100,00	6.200,00	6.084,00	6.100,00	6.200,00	6.084,00
SA 0 / SA 1	(0) Nettoergebnis (21 - 22) / (1) Geldfluss operative Gebarung (31 - 32)				-6.100,00	-6.200,00	-6.084,00	-6.100,00	-6.200,00	-6.084,00
SA01	Saldo (01) Haushaltsrücklagen (230 - 240)				0,00	0,00	0,00	0,00	0,00	0,00
SA00	Saldo (00) Nettoergebnis nach Haushaltsrücklagen (Saldo 0 + Saldo 01)				-6.100,00	-6.200,00	-6.084,00			
Investive Gebarung										
SU 33	Summe Einzahlungen investive Gebarung							0,00	0,00	0,00
SU 34	Summe Auszahlungen investive Gebarung							0,00	0,00	0,00
SA2	Saldo (2) Geldfluss aus der Investiven Gebarung (33 - 34)							0,00	0,00	0,00
SA3	Saldo (3) Nettofinanzierungssaldo (Saldo 1 + Saldo 2)							-6.100,00	-6.200,00	-6.084,00
Finanzierungstätigkeit										
SU 35	Summe Einzahlungen aus der Finanzierungstätigkeit							0,00	0,00	0,00
SU 36	Summe Auszahlungen aus der Finanzierungstätigkeit							0,00	0,00	0,00
SA4	Saldo (4) Geldfluss aus der Finanzierungstätigkeit (35 - 36)							0,00	0,00	0,00
SA5	Saldo (5) Geldfluss aus der voranschlagswirksamen Gebarung (Saldo 3 + Saldo 4)							-6.100,00	-6.200,00	-6.084,00
639	Sonstige Einrichtungen und Maßnahmen									
639000	Sonstige Einrichtungen und Maßnahmen									
Operative Gebarung										
2/639000+861100	Landesbeitrag HWS-Damm Erhaltung	2121	3121	15	600,00	600,00		600,00	600,00	
SU 21 / 31	Summe Erträge / Einzahlungen operative Gebarung				600,00	600,00	0,00	600,00	600,00	0,00
1/639000-613000	Instandhaltung Damm mähen tc.	2224	3224	24	1.500,00	29.000,00	933,60	1.500,00	29.000,00	933,60
SU 22 / 32	Summe Aufwendungen / Auszahlungen operative Gebarung				1.500,00	29.000,00	933,60	1.500,00	29.000,00	933,60
SA 0 / SA 1	(0) Nettoergebnis (21 - 22) / (1) Geldfluss operative Gebarung (31 - 32)				-900,00	-28.400,00	-933,60	-900,00	-28.400,00	-933,60
SA01	Saldo (01) Haushaltsrücklagen (230 - 240)				0,00	0,00	0,00	0,00	0,00	0,00
SA00	Saldo (00) Nettoergebnis nach Haushaltsrücklagen (Saldo 0 + Saldo 01)				-900,00	-28.400,00	-933,60			
Investive Gebarung										
SU 33	Summe Einzahlungen investive Gebarung							0,00	0,00	0,00
SU 34	Summe Auszahlungen investive Gebarung							0,00	0,00	0,00
SA2	Saldo (2) Geldfluss aus der Investiven Gebarung (33 - 34)							0,00	0,00	0,00
SA3	Saldo (3) Nettofinanzierungssaldo (Saldo 1 + Saldo 2)							-900,00	-28.400,00	-933,60

		MVAG VC QU			Ergebnisvoranschlag			Finanzierungsvoranschlag		
		EH	FH		VA 2026	VA 2025	RA 2024	VA 2026	VA 2025	RA 2024
Finanzierungstätigkeit										
SU 35	Summe Einzahlungen aus der Finanzierungstätigkeit							0,00	0,00	0,00
SU 36	Summe Auszahlungen aus der Finanzierungstätigkeit							0,00	0,00	0,00
SA4	Saldo (4) Geldfluss aus der Finanzierungstätigkeit (35 – 36)							0,00	0,00	0,00
SA5	Saldo (5) Geldfluss aus der voranschlagswirksamen Gebarung (Saldo 3 + Saldo 4)							-900,00	-28.400,00	-933,60
64 Straßenverkehr										
640	Einrichtungen und Maßnahmen nach der Straßenverkehrsordnu									
640000	Einrichtungen und Maßnahmen nach der STVO									
Operative Gebarung										
2/640000+868000	Gemeindestraßenstrafen	2124	3124	16	500,00	500,00	3.715,00	500,00	500,00	3.715,00
SU 21 / 31	Summe Erträge / Einzahlungen operative Gebarung				500,00	500,00	3.715,00	500,00	500,00	3.715,00
1/640000-614000	Bushaltestellen Instandhaltung	2224	3224	24	500,00	500,00		500,00	500,00	
1/640000-680000	Planmäßige Abschreibung	2226			900,00	900,00	947,69			
SU 22 / 32	Summe Aufwendungen / Auszahlungen operative Gebarung				1.400,00	1.400,00	947,69	500,00	500,00	0,00
SA 0 / SA 1	(0) Nettoergebnis (21 - 22) / (1) Geldfluss operative Gebarung (31 – 32)				-900,00	-900,00	2.767,31	0,00	0,00	3.715,00
SA01	Saldo (01) Haushaltsrücklagen (230 - 240)				0,00	0,00	0,00	0,00	0,00	0,00
SA00	Saldo (00) Nettoergebnis nach Haushaltsrücklagen (Saldo 0 + Saldo 01)				-900,00	-900,00	2.767,31			
Investive Gebarung										
SU 33	Summe Einzahlungen investive Gebarung							0,00	0,00	0,00
1/640000-005000	Anlagen zu Straßenbauten (Bushaltestellen)		3412	2 40				1.000,00	1.000,00	
1/640000-050000	Ankauf von Verkehrszeichen und Spiegeln		3412	2 40				2.000,00	1.000,00	
SU 34	Summe Auszahlungen investive Gebarung							3.000,00	2.000,00	0,00
SA2	Saldo (2) Geldfluss aus der Investiven Gebarung (33 – 34)							-3.000,00	-2.000,00	0,00
SA3	Saldo (3) Nettofinanzierungssaldo (Saldo 1 + Saldo 2)							-3.000,00	-2.000,00	3.715,00
Finanzierungstätigkeit										
SU 35	Summe Einzahlungen aus der Finanzierungstätigkeit							0,00	0,00	0,00
SU 36	Summe Auszahlungen aus der Finanzierungstätigkeit							0,00	0,00	0,00
SA4	Saldo (4) Geldfluss aus der Finanzierungstätigkeit (35 – 36)							0,00	0,00	0,00
SA5	Saldo (5) Geldfluss aus der voranschlagswirksamen Gebarung (Saldo 3 + Saldo 4)							-3.000,00	-2.000,00	3.715,00

		MVAG	VC QU	Ergebnisvoranschlag			Finanzierungsvoranschlag		
		EH	FH	VA 2026	VA 2025	RA 2024	VA 2026	VA 2025	RA 2024
7 Wirtschaftsförderung									
71	Grundlagenverbesserung in der Land- und Forstwirtschaft								
710	Land- und forstwirtschaftlicher Wegebau								
710000	Land- und forstwirtschaftlicher Wegebau								
Operative Gebarung									
2/710000+813000	Erträge aus der Auflösung von Investitionszuschüssen (Kapitaltransfers)	2127		1.100,00	1.000,00	893,55			
6/710000+871000	Kapitaltransfers aus Gemeinde-Bedarfszuweisungsmittel	2121	3121	2.000,00	4.000,00	4.000,00	2.000,00	4.000,00	4.000,00
6/710000+899000	Entnahmen aus Verrechnungsrücklagen zwischen operativer Gebarung und Projekten	2116		16.000,00	62.000,00	47.581,46			
SU 21 / 31	Summe Erträge / Einzahlungen operative Gebarung			19.100,00	67.000,00	52.475,01	2.000,00	4.000,00	4.000,00
5/710000-611000	Instandhaltung GW	2224	3224	12.000,00	15.000,00	10.403,43	12.000,00	15.000,00	10.403,43
1/710000-680000	Planmäßige Abschreibung	2226		95.700,00	110.900,00	110.374,33			
SU 22 / 32	Summe Aufwendungen / Auszahlungen operative Gebarung			107.700,00	125.900,00	120.777,76	12.000,00	15.000,00	10.403,43
SA 0 / SA 1	(0) Nettoergebnis (21 - 22) / (1) Geldfluss operative Gebarung (31 – 32)			-88.600,00	-58.900,00	-68.302,75	-10.000,00	-11.000,00	-6.403,43
SA01	Saldo (01) Haushaltsrücklagen (230 - 240)			0,00	0,00	0,00	0,00	0,00	0,00
SA00	Saldo (00) Nettoergebnis nach Haushaltsrücklagen (Saldo 0 + Saldo 01)			-88.600,00	-58.900,00	-68.302,75			
Investive Gebarung									
6/710000+301000	Kapitaltransfers von Ländern, Landesfonds und Landeskammern		3331				2.000,00	4.000,00	4.000,00
SU 33	Summe Einzahlungen investive Gebarung						2.000,00	4.000,00	4.000,00
5/710000-002000	Straßenbauten		3412				20.000,00	70.000,00	55.581,46
SU 34	Summe Auszahlungen investive Gebarung						20.000,00	70.000,00	55.581,46
SA2	Saldo (2) Geldfluss aus der Investiven Gebarung (33 – 34)						-18.000,00	-66.000,00	-51.581,46
SA3	Saldo (3) Nettofinanzierungssaldo (Saldo 1 + Saldo 2)						-28.000,00	-77.000,00	-57.984,89
Finanzierungstätigkeit									
SU 35	Summe Einzahlungen aus der Finanzierungstätigkeit						0,00	0,00	0,00
SU 36	Summe Auszahlungen aus der Finanzierungstätigkeit						0,00	0,00	0,00
SA4	Saldo (4) Geldfluss aus der Finanzierungstätigkeit (35 – 36)						0,00	0,00	0,00
SA5	Saldo (5) Geldfluss aus der voranschlagswirksamen Gebarung (Saldo 3 + Saldo 4)						-28.000,00	-77.000,00	-57.984,89

		MVAG	VC	QU	Ergebnisvoranschlag			Finanzierungsvoranschlag		
		EH	FH		VA 2026	VA 2025	RA 2024	VA 2026	VA 2025	RA 2024
74	Sonstige Förderung der Land- und Forstwirtschaft									
742	Produktionsförderung									
742000	Produktionsförderung									
Operative Gebarung										
SU 21 / 31	Summe Erträge / Einzahlungen operative Gebarung				0,00	0,00	0,00	0,00	0,00	0,00
1/742000-728000	Beitrag Künstliche Befruchtung (Rinder) 2225 3225 24				2.000,00	2.000,00	2.860,00	2.000,00	2.000,00	2.860,00
SU 22 / 32	Summe Aufwendungen / Auszahlungen operative Gebarung				2.000,00	2.000,00	2.860,00	2.000,00	2.000,00	2.860,00
SA 0 / SA 1	(0) Nettoergebnis (21 - 22) / (1) Geldfluss operative Gebarung (31 - 32)				-2.000,00	-2.000,00	-2.860,00	-2.000,00	-2.000,00	-2.860,00
SA01	Saldo (01) Haushaltsrücklagen (230 - 240)				0,00	0,00	0,00	0,00	0,00	0,00
SA00	Saldo (00) Nettoergebnis nach Haushaltsrücklagen (Saldo 0 + Saldo 01)				-2.000,00	-2.000,00	-2.860,00			
Investive Gebarung										
SU 33	Summe Einzahlungen investive Gebarung							0,00	0,00	0,00
SU 34	Summe Auszahlungen investive Gebarung							0,00	0,00	0,00
SA2	Saldo (2) Geldfluss aus der Investiven Gebarung (33 - 34)							0,00	0,00	0,00
SA3	Saldo (3) Nettofinanzierungssaldo (Saldo 1 + Saldo 2)							-2.000,00	-2.000,00	-2.860,00
Finanzierungstätigkeit										
SU 35	Summe Einzahlungen aus der Finanzierungstätigkeit							0,00	0,00	0,00
SU 36	Summe Auszahlungen aus der Finanzierungstätigkeit							0,00	0,00	0,00
SA4	Saldo (4) Geldfluss aus der Finanzierungstätigkeit (35 - 36)							0,00	0,00	0,00
SA5	Saldo (5) Geldfluss aus der voranschlagswirksamen Gebarung (Saldo 3 + Saldo 4)							-2.000,00	-2.000,00	-2.860,00
77	Förderung des Tourismus									
770	Einrichtungen zur Förderung des Tourismus									
770000	Einrichtungen zur Förderung des Tourismus									
Operative Gebarung										
SU 21 / 31	Summe Erträge / Einzahlungen operative Gebarung				0,00	0,00	0,00	0,00	0,00	0,00
1/770000-726000	Tourismusverband Mitgliedsbeitrag 2225 3225 24				6.500,00	6.500,00	6.469,72	6.500,00	6.500,00	6.469,72
1/770000-729000	Obstbaum-Aktion / Sonstige Ausgaben 2225 3225 24				100,00	100,00		100,00	100,00	
SU 22 / 32	Summe Aufwendungen / Auszahlungen operative Gebarung				6.600,00	6.600,00	6.469,72	6.600,00	6.600,00	6.469,72
SA 0 / SA 1	(0) Nettoergebnis (21 - 22) / (1) Geldfluss operative Gebarung (31 - 32)				-6.600,00	-6.600,00	-6.469,72	-6.600,00	-6.600,00	-6.469,72
SA01	Saldo (01) Haushaltsrücklagen (230 - 240)				0,00	0,00	0,00	0,00	0,00	0,00
SA00	Saldo (00) Nettoergebnis nach Haushaltsrücklagen (Saldo 0 + Saldo 01)				-6.600,00	-6.600,00	-6.469,72			
Investive Gebarung										
SU 33	Summe Einzahlungen investive Gebarung							0,00	0,00	0,00
SU 34	Summe Auszahlungen investive Gebarung							0,00	0,00	0,00
SA2	Saldo (2) Geldfluss aus der Investiven Gebarung (33 - 34)							0,00	0,00	0,00

		MVAG VC QU			Ergebnisvoranschlag			Finanzierungsvoranschlag		
		EH	FH		VA 2026	VA 2025	RA 2024	VA 2026	VA 2025	RA 2024
SA3	Saldo (3) Nettofinanzierungssaldo (Saldo 1 + Saldo 2)							-6.600,00	-6.600,00	-6.469,72
Finanzierungstätigkeit										
SU 35	Summe Einzahlungen aus der Finanzierungstätigkeit							0,00	0,00	0,00
SU 36	Summe Auszahlungen aus der Finanzierungstätigkeit							0,00	0,00	0,00
SA4	Saldo (4) Geldfluss aus der Finanzierungstätigkeit (35 – 36)							0,00	0,00	0,00
SA5	Saldo (5) Geldfluss aus der voranschlagswirksamen Gebarung (Saldo 3 + Saldo 4)							-6.600,00	-6.600,00	-6.469,72
78	Förderung von Handel, Gewerbe und Industrie									
789	Sonstige Einrichtungen und Maßnahmen									
789000	Sonstige Einrichtungen und Maßnahmen									
Operative Gebarung										
SU 21 / 31	Summe Erträge / Einzahlungen operative Gebarung				0,00	0,00	0,00	0,00	0,00	0,00
1/789000-755000	Transfers an Unternehmen (ohne Finanzunternehmen) und andere	2233	3233	27	85.000,00	85.000,00	70.030,44	85.000,00	85.000,00	76.581,76
1/789000-757000	Transfers an private Organisationen ohne Erwerbszweck	2234	3234	27	2.500,00	5.000,00	16.078,23	2.500,00	5.000,00	16.078,23
SU 22 / 32	Summe Aufwendungen / Auszahlungen operative Gebarung				87.500,00	90.000,00	86.108,67	87.500,00	90.000,00	92.659,99
SA 0 / SA 1	(0) Nettoergebnis (21 - 22) / (1) Geldfluss operative Gebarung (31 – 32)				-87.500,00	-90.000,00	-86.108,67	-87.500,00	-90.000,00	-92.659,99
SA01	Saldo (01) Haushaltsrücklagen (230 - 240)				0,00	0,00	0,00	0,00	0,00	0,00
SA00	Saldo (00) Nettoergebnis nach Haushaltsrücklagen (Saldo 0 + Saldo 01)				-87.500,00	-90.000,00	-86.108,67			
Investive Gebarung										
SU 33	Summe Einzahlungen investive Gebarung							0,00	0,00	0,00
SU 34	Summe Auszahlungen investive Gebarung							0,00	0,00	0,00
SA2	Saldo (2) Geldfluss aus der Investiven Gebarung (33 – 34)							0,00	0,00	0,00
SA3	Saldo (3) Nettofinanzierungssaldo (Saldo 1 + Saldo 2)							-87.500,00	-90.000,00	-92.659,99
Finanzierungstätigkeit										
SU 35	Summe Einzahlungen aus der Finanzierungstätigkeit							0,00	0,00	0,00
SU 36	Summe Auszahlungen aus der Finanzierungstätigkeit							0,00	0,00	0,00
SA4	Saldo (4) Geldfluss aus der Finanzierungstätigkeit (35 – 36)							0,00	0,00	0,00
SA5	Saldo (5) Geldfluss aus der voranschlagswirksamen Gebarung (Saldo 3 + Saldo 4)							-87.500,00	-90.000,00	-92.659,99

		MVAG			VC QU			Ergebnisvoranschlag			Finanzierungsvoranschlag		
		EH	FH		VA 2026	VA 2025	RA 2024	VA 2026	VA 2025	RA 2024			
8 Dienstleistungen													
81	Öffentliche Einrichtungen (soweit nicht dem Abschnitt 85 zuzuordnen)												
813	Müllbeseitigung												
813000	Abfallabfuhr												
Operative Gebarung													
2/813000+808000	Müllabfuhr Verkauf von Müllsäcken	2116	3116	16	500,00	500,00	966,46	500,00	500,00	966,46			
2/813000+816000	Altstoffsammlung Kostenersätze Gvu	2114	3114	13	11.000,00	10.200,00	10.531,49	11.000,00	10.200,00	10.531,49			
2/813000+817000	Erträge aus der Auflösung von sonstigen Rückstellungen	2117					102,83						
2/813000+829000	Sonstige Erträge	2116	3116	18	300,00	300,00		300,00	300,00				
SU 21 / 31	Summe Erträge / Einzahlungen operative Gebarung				11.800,00	11.000,00	11.600,78	11.800,00	11.000,00	11.497,95			
1/813000-413000	Müllabfuhr, Müllsäcke etc.	2221	3221	23	1.000,00	1.000,00	1.672,12	1.000,00	1.000,00	1.672,12			
1/813000-511000	Bezüge VB Schema II Arbeiter	2211	3211	20	9.000,00	10.000,00	8.387,39	9.000,00	10.000,00	8.387,39			
1/813000-565000	Altstoffsammlung Personal Mehrdienstleistungen	2211	3211	20	800,00	800,00	860,80	800,00	800,00	860,80			
1/813000-569000	Altstoffsammlung Personal Nebengebühren	2211	3211	20	800,00	900,00	481,78	800,00	900,00	481,78			
1/813000-580000	DGB - Ausgleichsfonds FLAF	2212	3212	20	500,00	700,00	359,96	500,00	700,00	359,96			
1/813000-582000	Altstoffsammlung Personal SV Beiträge	2212	3212	20	2.200,00	2.300,00	2.061,85	2.200,00	2.300,00	2.061,85			
1/813000-592000	Dotierung von Rückstellungen für Jubiläumszuwendungen	2214			100,00	100,00	1,30						
1/813000-619000	Instandhaltung Altstoffsammelstellen	2224	3224	24	100,00	1.000,00	2.022,33	100,00	1.000,00	2.022,33			
1/813000-724000	Reisegebühren	2225	3225	24	200,00	200,00	170,04	200,00	200,00	170,04			
SU 22 / 32	Summe Aufwendungen / Auszahlungen operative Gebarung				14.700,00	17.000,00	16.017,57	14.600,00	16.900,00	16.016,27			
SA 0 / SA 1	(0) Nettoergebnis (21 - 22) / (1) Geldfluss operative Gebarung (31 – 32)				-2.900,00	-6.000,00	-4.416,79	-2.800,00	-5.900,00	-4.518,32			
SA01	Saldo (01) Haushaltsrücklagen (230 - 240)				0,00	0,00	0,00	0,00	0,00	0,00			
SA00	Saldo (00) Nettoergebnis nach Haushaltsrücklagen (Saldo 0 + Saldo 01)				-2.900,00	-6.000,00	-4.416,79						
Investive Gebarung													
SU 33	Summe Einzahlungen investive Gebarung							0,00	0,00	0,00			
SU 34	Summe Auszahlungen investive Gebarung							0,00	0,00	0,00			
SA2	Saldo (2) Geldfluss aus der Investiven Gebarung (33 – 34)							0,00	0,00	0,00			
SA3	Saldo (3) Nettofinanzierungssaldo (Saldo 1 + Saldo 2)							-2.800,00	-5.900,00	-4.518,32			
Finanzierungstätigkeit													
SU 35	Summe Einzahlungen aus der Finanzierungstätigkeit							0,00	0,00	0,00			
SU 36	Summe Auszahlungen aus der Finanzierungstätigkeit							0,00	0,00	0,00			
SA4	Saldo (4) Geldfluss aus der Finanzierungstätigkeit (35 – 36)							0,00	0,00	0,00			
SA5	Saldo (5) Geldfluss aus der voranschlagswirksamen Gebarung (Saldo 3 + Saldo 4)							-2.800,00	-5.900,00	-4.518,32			

		MVAG VC QU			Ergebnisvoranschlag			Finanzierungsvoranschlag		
		EH	FH		VA 2026	VA 2025	RA 2024	VA 2026	VA 2025	RA 2024
814	Straßenreinigung									
814000	Straßenreinigung									
Operative Gebarung										
SU 21 / 31	Summe Erträge / Einzahlungen operative Gebarung				0,00	0,00	0,00	0,00	0,00	0,00
1/814000-700000	Miete Lagerplatz (Großböck)	2223	3223	24	7.400,00	7.400,00	7.200,00	7.400,00	7.400,00	7.200,00
1/814000-728000	Kehrmaschine / Straßenreinigung	2225	3225	24	3.500,00	4.000,00	3.682,96	3.500,00	4.000,00	3.682,96
1/814000-728100	Winterdienst Streumaterial	2225	3225	24	11.000,00	18.000,00	7.023,96	11.000,00	18.000,00	3.909,96
1/814000-729000	Maschinenring	2225	3225	24	9.000,00	9.000,00	9.665,24	9.000,00	9.000,00	9.665,24
SU 22 / 32	Summe Aufwendungen / Auszahlungen operative Gebarung				30.900,00	38.400,00	27.572,16	30.900,00	38.400,00	24.458,16
SA 0 / SA 1	(0) Nettoergebnis (21 - 22) / (1) Geldfluss operative Gebarung (31 - 32)				-30.900,00	-38.400,00	-27.572,16	-30.900,00	-38.400,00	-24.458,16
SA01	Saldo (01) Haushaltsrücklagen (230 - 240)				0,00	0,00	0,00	0,00	0,00	0,00
SA00	Saldo (00) Nettoergebnis nach Haushaltsrücklagen (Saldo 0 + Saldo 01)				-30.900,00	-38.400,00	-27.572,16			
Investive Gebarung										
SU 33	Summe Einzahlungen investive Gebarung							0,00	0,00	0,00
SU 34	Summe Auszahlungen investive Gebarung							0,00	0,00	0,00
SA2	Saldo (2) Geldfluss aus der Investiven Gebarung (33 - 34)							0,00	0,00	0,00
SA3	Saldo (3) Nettofinanzierungssaldo (Saldo 1 + Saldo 2)							-30.900,00	-38.400,00	-24.458,16
Finanzierungstätigkeit										
SU 35	Summe Einzahlungen aus der Finanzierungstätigkeit							0,00	0,00	0,00
SU 36	Summe Auszahlungen aus der Finanzierungstätigkeit							0,00	0,00	0,00
SA4	Saldo (4) Geldfluss aus der Finanzierungstätigkeit (35 - 36)							0,00	0,00	0,00
SA5	Saldo (5) Geldfluss aus der voranschlagswirksamen Gebarung (Saldo 3 + Saldo 4)							-30.900,00	-38.400,00	-24.458,16
816	Öffentliche Beleuchtung und öffentliche Uhren									
816000	Öffentliche Beleuchtung und Uhren									
Operative Gebarung										
SU 21 / 31	Summe Erträge / Einzahlungen operative Gebarung				0,00	0,00	0,00	0,00	0,00	0,00
1/816000-600000	Stromkosten Straßenbeleuchtung, E-Tankstelle	2222	3222	24	8.000,00		8.757,67	8.000,00		11.958,86
1/816000-619000	Straßenbeleuchtung Instandhaltung	2224	3224	24	1.000,00	2.000,00	4.230,52	1.000,00	2.000,00	4.230,52
1/816000-680000	Planmäßige Abschreibung	2226			34.800,00	36.500,00	36.476,22			
SU 22 / 32	Summe Aufwendungen / Auszahlungen operative Gebarung				43.800,00	38.500,00	49.464,41	9.000,00	2.000,00	16.189,38
SA 0 / SA 1	(0) Nettoergebnis (21 - 22) / (1) Geldfluss operative Gebarung (31 - 32)				-43.800,00	-38.500,00	-49.464,41	-9.000,00	-2.000,00	-16.189,38
SA01	Saldo (01) Haushaltsrücklagen (230 - 240)				0,00	0,00	0,00	0,00	0,00	0,00
SA00	Saldo (00) Nettoergebnis nach Haushaltsrücklagen (Saldo 0 + Saldo 01)				-43.800,00	-38.500,00	-49.464,41			
Investive Gebarung										
SU 33	Summe Einzahlungen investive Gebarung							0,00	0,00	0,00
SU 34	Summe Auszahlungen investive Gebarung							0,00	0,00	0,00

		MVAG VC QU			Ergebnisvoranschlag			Finanzierungsvoranschlag		
		EH	FH		VA 2026	VA 2025	RA 2024	VA 2026	VA 2025	RA 2024
SA2	Saldo (2) Geldfluss aus der Investiven Gebarung (33 – 34)							0,00	0,00	0,00
SA3	Saldo (3) Nettofinanzierungssaldo (Saldo 1 + Saldo 2)							-9.000,00	-2.000,00	-16.189,38
Finanzierungstätigkeit										
SU 35	Summe Einzahlungen aus der Finanzierungstätigkeit							0,00	0,00	0,00
SU 36	Summe Auszahlungen aus der Finanzierungstätigkeit							0,00	0,00	0,00
SA4	Saldo (4) Geldfluss aus der Finanzierungstätigkeit (35 – 36)							0,00	0,00	0,00
SA5	Saldo (5) Geldfluss aus der voranschlagswirksamen Gebarung (Saldo 3 + Saldo 4)							-9.000,00	-2.000,00	-16.189,38
817 Friedhöfe (einschließlich Einsegnungshallen und Krematorien)										
817000 Friedhöfe und Einsegnungshallen										
Operative Gebarung										
2/817000+811000	Aufbahrungshalle Vermietung	2115	3115	14	1.000,00	1.000,00	1.649,40	1.000,00	1.000,00	1.649,40
SU 21 / 31	Summe Erträge / Einzahlungen operative Gebarung				1.000,00	1.000,00	1.649,40	1.000,00	1.000,00	1.649,40
1/817000-600000	Stromkosten Aufbahrungshalle	2222	3222	24	200,00	200,00	116,72	200,00	200,00	165,05
1/817000-610000	Aufbahrungshalle Instandhaltung	2224	3224	24	100,00	100,00		100,00	100,00	
1/817000-680000	Planmäßige Abschreibung	2226			4.400,00	4.400,00	4.411,48			
SU 22 / 32	Summe Aufwendungen / Auszahlungen operative Gebarung				4.700,00	4.700,00	4.528,20	300,00	300,00	165,05
SA 0 / SA 1	(0) Nettoergebnis (21 - 22) / (1) Geldfluss operative Gebarung (31 – 32)				-3.700,00	-3.700,00	-2.878,80	700,00	700,00	1.484,35
SA01	Saldo (01) Haushaltsrücklagen (230 - 240)				0,00	0,00	0,00	0,00	0,00	0,00
SA00	Saldo (00) Nettoergebnis nach Haushaltsrücklagen (Saldo 0 + Saldo 01)				-3.700,00	-3.700,00	-2.878,80			
Investive Gebarung										
SU 33	Summe Einzahlungen investive Gebarung							0,00	0,00	0,00
SU 34	Summe Auszahlungen investive Gebarung							0,00	0,00	0,00
SA2	Saldo (2) Geldfluss aus der Investiven Gebarung (33 – 34)							0,00	0,00	0,00
SA3	Saldo (3) Nettofinanzierungssaldo (Saldo 1 + Saldo 2)							700,00	700,00	1.484,35
Finanzierungstätigkeit										
SU 35	Summe Einzahlungen aus der Finanzierungstätigkeit							0,00	0,00	0,00
SU 36	Summe Auszahlungen aus der Finanzierungstätigkeit							0,00	0,00	0,00
SA4	Saldo (4) Geldfluss aus der Finanzierungstätigkeit (35 – 36)							0,00	0,00	0,00
SA5	Saldo (5) Geldfluss aus der voranschlagswirksamen Gebarung (Saldo 3 + Saldo 4)							700,00	700,00	1.484,35
82 Betriebsähnliche Einrichtungen und Betriebe										
820 Wirtschaftshöfe										
820000 Bauhof										
Operative Gebarung										
SU 21 / 31	Summe Erträge / Einzahlungen operative Gebarung				0,00	0,00	0,00	0,00	0,00	0,00

		MVAG VC QU			Ergebnisvoranschlag			Finanzierungsvoranschlag		
		EH	FH		VA 2026	VA 2025	RA 2024	VA 2026	VA 2025	RA 2024
1/820000-580000	Dienstgeberbeiträge zum Ausgleichsfonds für Familienbeihilfen	2212	3212	20	100,00	100,00		100,00	100,00	
1/820000-582000	Sonstige Dienstgeberbeiträge zur sozialen Sicherheit	2212	3212	20	100,00	100,00		100,00	100,00	
SU 22 / 32	Summe Aufwendungen / Auszahlungen operative Gebarung				200,00	200,00	0,00	200,00	200,00	0,00
SA 0 / SA 1	(0) Nettoergebnis (21 - 22) / (1) Geldfluss operative Gebarung (31 – 32)				-200,00	-200,00	0,00	-200,00	-200,00	0,00
SA01	Saldo (01) Haushaltsrücklagen (230 - 240)				0,00	0,00	0,00	0,00	0,00	0,00
SA00	Saldo (00) Nettoergebnis nach Haushaltsrücklagen (Saldo 0 + Saldo 01)				-200,00	-200,00	0,00			
Investive Gebarung										
SU 33	Summe Einzahlungen investive Gebarung							0,00	0,00	0,00
SU 34	Summe Auszahlungen investive Gebarung							0,00	0,00	0,00
SA2	Saldo (2) Geldfluss aus der Investiven Gebarung (33 – 34)							0,00	0,00	0,00
SA3	Saldo (3) Nettofinanzierungssaldo (Saldo 1 + Saldo 2)							-200,00	-200,00	0,00
Finanzierungstätigkeit										
SU 35	Summe Einzahlungen aus der Finanzierungstätigkeit							0,00	0,00	0,00
SU 36	Summe Auszahlungen aus der Finanzierungstätigkeit							0,00	0,00	0,00
SA4	Saldo (4) Geldfluss aus der Finanzierungstätigkeit (35 – 36)							0,00	0,00	0,00
SA5	Saldo (5) Geldfluss aus der voranschlagswirksamen Gebarung (Saldo 3 + Saldo 4)							-200,00	-200,00	0,00
821	Fuhrpark									
821000	Fuhrpark									
Operative Gebarung										
2/821000+813000	Erträge aus der Auflösung von Investitionszuschüssen (Kapitaltransfers)	2127				1.500,00	3.000,00			
SU 21 / 31	Summe Erträge / Einzahlungen operative Gebarung				0,00	1.500,00	3.000,00	0,00	0,00	0,00
1/821000-680000	Planmäßige Abschreibung	2226			1.500,00	5.000,00	8.501,00			
SU 22 / 32	Summe Aufwendungen / Auszahlungen operative Gebarung				1.500,00	5.000,00	8.501,00	0,00	0,00	0,00
SA 0 / SA 1	(0) Nettoergebnis (21 - 22) / (1) Geldfluss operative Gebarung (31 – 32)				-1.500,00	-3.500,00	-5.501,00	0,00	0,00	0,00
SA01	Saldo (01) Haushaltsrücklagen (230 - 240)				0,00	0,00	0,00	0,00	0,00	0,00
SA00	Saldo (00) Nettoergebnis nach Haushaltsrücklagen (Saldo 0 + Saldo 01)				-1.500,00	-3.500,00	-5.501,00			
Investive Gebarung										
SU 33	Summe Einzahlungen investive Gebarung							0,00	0,00	0,00
SU 34	Summe Auszahlungen investive Gebarung							0,00	0,00	0,00
SA2	Saldo (2) Geldfluss aus der Investiven Gebarung (33 – 34)							0,00	0,00	0,00
SA3	Saldo (3) Nettofinanzierungssaldo (Saldo 1 + Saldo 2)							0,00	0,00	0,00
Finanzierungstätigkeit										
SU 35	Summe Einzahlungen aus der Finanzierungstätigkeit							0,00	0,00	0,00
SU 36	Summe Auszahlungen aus der Finanzierungstätigkeit							0,00	0,00	0,00

		MVAG VC QU			Ergebnisvoranschlag			Finanzierungsvoranschlag		
		EH	FH		VA 2026	VA 2025	RA 2024	VA 2026	VA 2025	RA 2024
SA4	Saldo (4) Geldfluss aus der Finanzierungstätigkeit (35 – 36)							0,00	0,00	0,00
SA5	Saldo (5) Geldfluss aus der voranschlagswirksamen Gebarung (Saldo 3 + Saldo 4)							0,00	0,00	0,00
827	Öffentliche Waagen									
827000	Öffentliche Waagen									
Operative Gebarung										
2/827000+852000	Wägegebühren	2113	3113	12		200,00	407,00		200,00	407,00
SU 21 / 31	Summe Erträge / Einzahlungen operative Gebarung				0,00	200,00	407,00	0,00	200,00	407,00
1/827000-619000	Gemeindewaage Instandhaltung Eichung	2224	3224	24		1.000,00			1.000,00	
SU 22 / 32	Summe Aufwendungen / Auszahlungen operative Gebarung				0,00	1.000,00	0,00	0,00	1.000,00	0,00
SA 0 / SA 1	(0) Nettoergebnis (21 - 22) / (1) Geldfluss operative Gebarung (31 – 32)				0,00	-800,00	407,00	0,00	-800,00	407,00
SA01	Saldo (01) Haushaltsrücklagen (230 - 240)				0,00	0,00	0,00	0,00	0,00	0,00
SA00	Saldo (00) Nettoergebnis nach Haushaltsrücklagen (Saldo 0 + Saldo 01)				0,00	-800,00	407,00			
Investive Gebarung										
SU 33	Summe Einzahlungen investive Gebarung							0,00	0,00	0,00
SU 34	Summe Auszahlungen investive Gebarung							0,00	0,00	0,00
SA2	Saldo (2) Geldfluss aus der Investiven Gebarung (33 – 34)							0,00	0,00	0,00
SA3	Saldo (3) Nettofinanzierungssaldo (Saldo 1 + Saldo 2)							0,00	-800,00	407,00
Finanzierungstätigkeit										
SU 35	Summe Einzahlungen aus der Finanzierungstätigkeit							0,00	0,00	0,00
SU 36	Summe Auszahlungen aus der Finanzierungstätigkeit							0,00	0,00	0,00
SA4	Saldo (4) Geldfluss aus der Finanzierungstätigkeit (35 – 36)							0,00	0,00	0,00
SA5	Saldo (5) Geldfluss aus der voranschlagswirksamen Gebarung (Saldo 3 + Saldo 4)							0,00	-800,00	407,00
828	Sonstige Märkte									
828000	Sonstige Märkte									
Operative Gebarung										
2/828000+852000	Marktstandsgebühren	2113	3113	12	800,00	800,00	952,00	800,00	800,00	952,00
SU 21 / 31	Summe Erträge / Einzahlungen operative Gebarung				800,00	800,00	952,00	800,00	800,00	952,00
1/828000-729000	Jahrmarkt - Sonstige Märkte	2225	3225	24	100,00	100,00		100,00	100,00	
SU 22 / 32	Summe Aufwendungen / Auszahlungen operative Gebarung				100,00	100,00	0,00	100,00	100,00	0,00
SA 0 / SA 1	(0) Nettoergebnis (21 - 22) / (1) Geldfluss operative Gebarung (31 – 32)				700,00	700,00	952,00	700,00	700,00	952,00
SA01	Saldo (01) Haushaltsrücklagen (230 - 240)				0,00	0,00	0,00	0,00	0,00	0,00
SA00	Saldo (00) Nettoergebnis nach Haushaltsrücklagen (Saldo 0 + Saldo 01)				700,00	700,00	952,00			
Investive Gebarung										
SU 33	Summe Einzahlungen investive Gebarung							0,00	0,00	0,00
SU 34	Summe Auszahlungen investive Gebarung							0,00	0,00	0,00
SA2	Saldo (2) Geldfluss aus der Investiven Gebarung (33 – 34)							0,00	0,00	0,00

		MVAG VC QU			Ergebnisvoranschlag			Finanzierungsvoranschlag		
		EH	FH		VA 2026	VA 2025	RA 2024	VA 2026	VA 2025	RA 2024
SA3	Saldo (3) Nettofinanzierungssaldo (Saldo 1 + Saldo 2)							700,00	700,00	952,00
Finanzierungstätigkeit										
SU 35	Summe Einzahlungen aus der Finanzierungstätigkeit							0,00	0,00	0,00
SU 36	Summe Auszahlungen aus der Finanzierungstätigkeit							0,00	0,00	0,00
SA4	Saldo (4) Geldfluss aus der Finanzierungstätigkeit (35 – 36)							0,00	0,00	0,00
SA5	Saldo (5) Geldfluss aus der voranschlagswirksamen Gebarung (Saldo 3 + Saldo 4)							700,00	700,00	952,00
83 Betriebsähnliche Einrichtungen und Betriebe (Fortsetzung)										
831	Freibäder									
831000	Freibäder									
Operative Gebarung										
SU 21 / 31	Summe Erträge / Einzahlungen operative Gebarung				0,00	0,00	0,00	0,00	0,00	0,00
1/831000-614000	Naturbad Au Gebäudeinstandhaltung	2224	3224	24	100,00	100,00		100,00	100,00	
1/831000-670000	Versicherungen Aubad	2222	3222	24	100,00	100,00	75,61	100,00	100,00	75,61
SU 22 / 32	Summe Aufwendungen / Auszahlungen operative Gebarung				200,00	200,00	75,61	200,00	200,00	75,61
SA 0 / SA 1	(0) Nettoergebnis (21 - 22) / (1) Geldfluss operative Gebarung (31 – 32)				-200,00	-200,00	-75,61	-200,00	-200,00	-75,61
SA01	Saldo (01) Haushaltsrücklagen (230 - 240)				0,00	0,00	0,00	0,00	0,00	0,00
SA00	Saldo (00) Nettoergebnis nach Haushaltsrücklagen (Saldo 0 + Saldo 01)				-200,00	-200,00	-75,61			
Investive Gebarung										
SU 33	Summe Einzahlungen investive Gebarung							0,00	0,00	0,00
SU 34	Summe Auszahlungen investive Gebarung							0,00	0,00	0,00
SA2	Saldo (2) Geldfluss aus der Investiven Gebarung (33 – 34)							0,00	0,00	0,00
SA3	Saldo (3) Nettofinanzierungssaldo (Saldo 1 + Saldo 2)							-200,00	-200,00	-75,61
Finanzierungstätigkeit										
SU 35	Summe Einzahlungen aus der Finanzierungstätigkeit							0,00	0,00	0,00
SU 36	Summe Auszahlungen aus der Finanzierungstätigkeit							0,00	0,00	0,00
SA4	Saldo (4) Geldfluss aus der Finanzierungstätigkeit (35 – 36)							0,00	0,00	0,00
SA5	Saldo (5) Geldfluss aus der voranschlagswirksamen Gebarung (Saldo 3 + Saldo 4)							-200,00	-200,00	-75,61
833 Hallenbäder										
833000	Sauna									
Operative Gebarung										
2/833000+810000	Benützungsgebühren	2114	3114	13	1.900,00	1.900,00	1.893,80	1.900,00	1.900,00	1.893,80
2/833000+829000	Sonstige Erträge	2116	3116	18	100,00	200,00		100,00	200,00	
SU 21 / 31	Summe Erträge / Einzahlungen operative Gebarung				2.000,00	2.100,00	1.893,80	2.000,00	2.100,00	1.893,80
1/833000-400000	Geringwertige Wirtschaftsgüter, Ausstattung	2221	3221	23	200,00	200,00		200,00	200,00	

		MVAG		VC QU	Ergebnisvoranschlag			Finanzierungsvoranschlag		
		EH	FH		VA 2026	VA 2025	RA 2024	VA 2026	VA 2025	RA 2024
1/833000-451000	Heizkosten Sauna	2221	3221	23	1.600,00	1.600,00	1.600,76	1.600,00	1.600,00	1.600,76
1/833000-600000	Stromkosten Sauna	2222	3222	24	1.500,00	2.000,00	1.019,72	1.500,00	2.000,00	1.535,24
1/833000-619000	Instandhaltung von Sonderanlagen	2224	3224	24	200,00	200,00	146,67	200,00	200,00	146,67
1/833000-710000	Wasser / Kanal / Abgaben	2225	3225	24	1.000,00	1.000,00		1.000,00	1.000,00	
SU 22 / 32	Summe Aufwendungen / Auszahlungen operative Gebarung				4.500,00	5.000,00	2.767,15	4.500,00	5.000,00	3.282,67
SA 0 / SA 1	(0) Nettoergebnis (21 - 22) / (1) Geldfluss operative Gebarung (31 - 32)				-2.500,00	-2.900,00	-873,35	-2.500,00	-2.900,00	-1.388,87
SA01	Saldo (01) Haushaltsrücklagen (230 - 240)				0,00	0,00	0,00	0,00	0,00	0,00
SA00	Saldo (00) Nettoergebnis nach Haushaltsrücklagen (Saldo 0 + Saldo 01)				-2.500,00	-2.900,00	-873,35			
Investive Gebarung										
SU 33	Summe Einzahlungen investive Gebarung							0,00	0,00	0,00
SU 34	Summe Auszahlungen investive Gebarung							0,00	0,00	0,00
SA2	Saldo (2) Geldfluss aus der Investiven Gebarung (33 - 34)							0,00	0,00	0,00
SA3	Saldo (3) Nettofinanzierungssaldo (Saldo 1 + Saldo 2)							-2.500,00	-2.900,00	-1.388,87
Finanzierungstätigkeit										
SU 35	Summe Einzahlungen aus der Finanzierungstätigkeit							0,00	0,00	0,00
SU 36	Summe Auszahlungen aus der Finanzierungstätigkeit							0,00	0,00	0,00
SA4	Saldo (4) Geldfluss aus der Finanzierungstätigkeit (35 - 36)							0,00	0,00	0,00
SA5	Saldo (5) Geldfluss aus der voranschlagswirksamen Gebarung (Saldo 3 + Saldo 4)							-2.500,00	-2.900,00	-1.388,87
84 Liegenschaften, Wohn- und Geschäftsgebäude										
840 Grundbesitz										
840000 Grundbesitz										
Operative Gebarung										
2/840000+801000	Veräußerungen von Grundstücken und Grundstückseinrichtungen	2116		30		2.500,00	7.520,00			
2/840000+811000	Einnahmen aus Verpachtungen (Jagd pachts)	2115	3115	14	6.300,00	7.000,00	4.431,24	6.300,00	7.000,00	4.431,24
SU 21 / 31	Summe Erträge / Einzahlungen operative Gebarung				6.300,00	9.500,00	11.951,24	6.300,00	7.000,00	4.431,24
1/840000-650000	Kredit zinsen	2241	3241	25			72,55			72,55
1/840000-680000	Planmäßige Abschreibung	2226			8.600,00	8.600,00	9.698,80			
1/840000-710000	Öffentliche Abgaben	2225	3225	24	1.500,00	11.000,00	10.498,38	1.500,00	11.000,00	10.498,38
1/840000-728000	Kosten Kaufverträge, Steuerberatung etc.	2225	3225	24	2.000,00	2.000,00	905,30	2.000,00	2.000,00	905,30
SU 22 / 32	Summe Aufwendungen / Auszahlungen operative Gebarung				12.100,00	21.600,00	21.175,03	3.500,00	13.000,00	11.476,23
SA 0 / SA 1	(0) Nettoergebnis (21 - 22) / (1) Geldfluss operative Gebarung (31 - 32)				-5.800,00	-12.100,00	-9.223,79	2.800,00	-6.000,00	-7.044,99
SA01	Saldo (01) Haushaltsrücklagen (230 - 240)				0,00	0,00	0,00	0,00	0,00	0,00
SA00	Saldo (00) Nettoergebnis nach Haushaltsrücklagen (Saldo 0 + Saldo 01)				-5.800,00	-12.100,00	-9.223,79			

		MVAG			VC QU	Ergebnisvoranschlag			Finanzierungsvoranschlag		
		EH	FH			VA 2026	VA 2025	RA 2024	VA 2026	VA 2025	RA 2024
Investive Gebarung											
2/840000+801000	Veräußerungen von Grundstücken und Grundstückseinrichtungen		3312	30						2.500,00	7.520,00
SU 33	Summe Einzahlungen investive Gebarung								0,00	2.500,00	7.520,00
5/840000-001000	Grundstückskauf		3412							5.000,00	64.250,00
SU 34	Summe Auszahlungen investive Gebarung								0,00	5.000,00	64.250,00
SA2	Saldo (2) Geldfluss aus der Investiven Gebarung (33 – 34)								0,00	-2.500,00	-56.730,00
SA3	Saldo (3) Nettofinanzierungssaldo (Saldo 1 + Saldo 2)								2.800,00	-8.500,00	-63.774,99
Finanzierungstätigkeit											
SU 35	Summe Einzahlungen aus der Finanzierungstätigkeit								0,00	0,00	0,00
1/840000-346000	Tilgung von Bankdarlehen		3614	65							56.470,50
SU 36	Summe Auszahlungen aus der Finanzierungstätigkeit								0,00	0,00	56.470,50
SA4	Saldo (4) Geldfluss aus der Finanzierungstätigkeit (35 – 36)								0,00	0,00	-56.470,50
SA5	Saldo (5) Geldfluss aus der voranschlagswirksamen Gebarung (Saldo 3 + Saldo 4)								2.800,00	-8.500,00	-120.245,49
85	Betriebe mit marktbestimmter Tätigkeit										
850	Betriebe der Wasserversorgung										
850000	Betriebe der Wasserversorgung										
Operative Gebarung											
2/850000+813000	Erträge aus der Auflösung von Investitionszuschüssen (Kapitaltransfers)	2127				49.200,00	45.900,00	46.427,55			
2/850000+817000	Erträge aus der Auflösung von sonstigen Rückstellungen	2117						929,52			
2/850000+852100	Wasser Bereitstellungsgebühr	2113	3113	12		37.000,00	30.000,00	29.602,33	37.000,00	30.000,00	30.013,47
2/850000+852200	Wasserbezugsgebühren	2113	3113	12		175.000,00	145.000,00	221.864,01	175.000,00	145.000,00	220.183,78
2/850000+860000	Bundesförderung lfd. KPC	2121	3121	15		1.900,00	1.900,00	1.853,97	1.900,00	1.900,00	1.853,97
6/850000+899000	Entnahmen aus Verrechnungsrücklagen zwischen operativer Gebarung und Projekten	2116		1		45.000,00	103.100,00				
SU 21 / 31	Summe Erträge / Einzahlungen operative Gebarung					308.100,00	325.900,00	300.677,38	213.900,00	176.900,00	252.051,22
1/850000-400000	Geringwertige Wirtschaftsgüter (GWG)	2221	3221	23		300,00	300,00	195,63	300,00	300,00	195,63
1/850000-459000	WVA-Betriebsausstattung (Wasserzähler)	2221	3221	23		3.000,00	3.000,00	2.747,12	3.000,00	3.000,00	2.747,12
1/850000-511000	Bezüge VB Schema II Arbeiter	2211	3211	20		27.500,00	33.000,00	28.895,88	27.500,00	33.000,00	28.895,88
1/850000-523000	Bezüge - Aushilfen nicht ganzjährig beschäftigter Arbeiter	2211	3211	20		500,00	500,00		500,00	500,00	
1/850000-565000	Wasserwart Mehrdienstleistungen	2211	3211	20		2.000,00	2.000,00	3.723,42	2.000,00	2.000,00	3.723,42
1/850000-569000	Wasserwart Sonstige Nebengebühren	2211	3211	20		1.600,00	1.600,00	1.450,24	1.600,00	1.600,00	1.450,24
1/850000-580000	DGB - Ausgleichsfonds FIAF	2212	3212	20		1.400,00	1.400,00	1.260,64	1.400,00	1.400,00	1.260,64
1/850000-582000	Wasserwart Sozialversicherung	2212	3212	20		6.100,00	8.800,00	7.211,60	6.100,00	8.800,00	7.211,60

		MVAG		VC QU	Ergebnisvoranschlag			Finanzierungsvoranschlag		
		EH	FH		VA 2026	VA 2025	RA 2024	VA 2026	VA 2025	RA 2024
1/850000-592000	Dotierung von Rückstellungen für Jubiläumszuwendungen	2214			300,00	300,00	7,80			
1/850000-600000	Stromkosten WVA (Beleuchtung, Pumpwerke)	2222	3222	24	18.000,00	20.000,00	19.986,93	18.000,00	20.000,00	22.728,55
1/850000-619000	Wva Instandhaltung Anlagen	2224	3224	24	15.000,00	15.000,00	9.414,07	15.000,00	15.000,00	9.414,07
1/850000-631000	Telefongebühren WVA	2222	3222	24	700,00	700,00	754,08	700,00	700,00	754,08
1/850000-640100	WVA - Wasseruntersuchungen	2222	3222	24	4.000,00	4.000,00	3.992,14	4.000,00	4.000,00	3.992,14
1/850000-650000	WVA - Kreditzinsen	2241	3241	25	12.600,00	11.300,00	12.480,94	12.600,00	11.300,00	12.480,94
1/850000-680000	Planmäßige Abschreibung	2226			89.800,00	78.100,00	78.069,96			
1/850000-683000	Verluste aus dem Abgang von Sachanlagen und immateriellen Vermögenswerten	2226					931,67			
1/850000-710000	WVA Gebrauchsabgabe	2225	3225	24	3.000,00	3.000,00	2.794,50	3.000,00	3.000,00	2.794,50
1/850000-724000	Reisegebühren	2225	3225	24	2.000,00	2.000,00	1.806,41	2.000,00	2.000,00	1.806,41
1/850000-757000	Wasserwart - Schulungskosten	2234	3234	27	1.200,00	1.200,00	1.695,00	1.200,00	1.200,00	1.695,00
1/850000-799000	Zuweisungen an Verrechnungsrücklagen zwischen operativer Gebarung und Projekten	2225			45.000,00	103.100,00				
SU 22 / 32	Summe Aufwendungen / Auszahlungen operative Gebarung				234.000,00	289.300,00	177.418,03	98.900,00	107.800,00	101.150,22
SA 0 / SA 1	(0) Nettoergebnis (21 - 22) / (1) Geldfluss operative Gebarung (31 - 32)				74.100,00	36.600,00	123.259,35	115.000,00	69.100,00	150.901,00
SA01	Saldo (01) Haushaltsrücklagen (230 - 240)				0,00	0,00	0,00	0,00	0,00	0,00
SA00	Saldo (00) Nettoergebnis nach Haushaltsrücklagen (Saldo 0 + Saldo 01)				74.100,00	36.600,00	123.259,35			
Investive Gebarung										
2/850000+300000	Kapitaltransfers von Bund, Bundesfonds und Bundeskammern		3331	33				13.900,00	14.000,00	14.493,33
6/850000+301000	Kapitaltransfers von Ländern, Landesfonds und Landeskammern		3331	1 33						45.431,00
2/850000+307000	Kapitaltransfers von privaten Haushalten und privaten Organisationen ohne Erwerbszweck und andere		3334	1 34				5.000,00	30.000,00	97.906,59
SU 33	Summe Einzahlungen investive Gebarung							18.900,00	44.000,00	157.830,92
5/850000-004000	Wasserversorgung Ortsnetzerweiterung		3412	1 40				50.000,00	285.000,00	95.211,81
SU 34	Summe Auszahlungen investive Gebarung							50.000,00	285.000,00	95.211,81
SA2	Saldo (2) Geldfluss aus der Investiven Gebarung (33 - 34)							-31.100,00	-241.000,00	62.619,11
SA3	Saldo (3) Nettofinanzierungssaldo (Saldo 1 + Saldo 2)							83.900,00	-171.900,00	213.520,11
Finanzierungstätigkeit										
6/850000+346000	WVA Darlehensaufnahme		3514	1 55					100.000,00	
SU 35	Summe Einzahlungen aus der Finanzierungstätigkeit							0,00	100.000,00	0,00
1/850000-346000	WVA Tilgung Bankdarlehen		3614	65				80.300,00	82.000,00	81.586,32
SU 36	Summe Auszahlungen aus der Finanzierungstätigkeit							80.300,00	82.000,00	81.586,32
SA4	Saldo (4) Geldfluss aus der Finanzierungstätigkeit (35 - 36)							-80.300,00	18.000,00	-81.586,32

		MVAG VC QU			Ergebnisvoranschlag			Finanzierungsvoranschlag		
		EH	FH		VA 2026	VA 2025	RA 2024	VA 2026	VA 2025	RA 2024
SA5	Saldo (5) Geldfluss aus der voranschlagswirksamen Gebarung (Saldo 3 + Saldo 4)							3.600,00	-153.900,00	131.933,79
851	Betriebe der Abwasserbeseitigung									
851000	Betriebe der Abwasserbeseitigung									
Operative Gebarung										
2/851000+813000	Erträge aus der Auflösung von Investitionszuschüssen (Kapitaltransfers)	2127			129.700,00	127.600,00	128.693,01			
2/851000+817000	Erträge aus der Auflösung von sonstigen Rückstellungen	2117					387,81			
2/851000+829000	Sonstige Erträge	2116	3116	18	100,00	600,00		100,00	600,00	
2/851000+852100	Kanalbenützungsgebühren	2113	3113	12	400.000,00	370.000,00	370.179,07	400.000,00	370.000,00	377.409,74
2/851000+860000	Bundeszuschuss lfd. KPC	2121	3121	15	43.200,00	42.000,00	71.468,98	43.200,00	42.000,00	71.468,98
2/851000+861010	Landestransfer Gebührenbremse 2024	2121	3121				35.522,00			35.522,00
6/851000+899000	Entnahmen aus Verrechnungsrücklagen zwischen operativer Gebarung und Projekten	2116		1	105.000,00	60.000,00	260.413,20			
SU 21 / 31	Summe Erträge / Einzahlungen operative Gebarung				678.000,00	600.200,00	866.664,07	443.300,00	412.600,00	484.400,72
1/851000-400000	Geringwertige Wirtschaftsgüter (GWG)	2221	3221	23	500,00	600,00	69,15	500,00	600,00	69,15
1/851000-459000	Sonstige Verbrauchsgüter	2221	3221	23	3.000,00	4.000,00	4.322,29	3.000,00	4.000,00	4.322,29
1/851000-510000	Bezüge VB Schema I Angestellte	2211	3211	20	5.800,00	6.000,00	5.548,36	5.800,00	6.000,00	5.548,36
1/851000-511000	Bezüge VB Schema II Arbeiter	2211	3211	20	31.500,00	30.000,00	25.826,20	31.500,00	30.000,00	25.826,20
1/851000-523000	Geldbezüge der nicht ganzjährig beschäftigten Arbeiterinnen und Arbeiter	2211	3211				2.520,00			2.520,00
1/851000-565000	Klärwärter Mehrdienstleistungen	2211	3211	20	2.000,00	2.000,00	2.263,32	2.000,00	2.000,00	2.263,32
1/851000-569000	Klärwärter Sonstige Nebengebühren	2211	3211	20	2.000,00	2.000,00	1.629,00	2.000,00	2.000,00	1.629,00
1/851000-580000	DGB - Ausgleichsfonds FLAF	2212	3212	20	1.600,00	1.600,00	1.304,72	1.600,00	1.600,00	1.304,72
1/851000-582000	Klärwärter Sozialversicherung	2212	3212	20	8.000,00	7.600,00	7.495,45	8.000,00	7.600,00	7.495,45
1/851000-592000	Dotierung von Rückstellungen für Jubiläumszuwendungen	2214			300,00	300,00	7,81			
1/851000-600000	Stromkosten ABA	2222	3222	24	35.000,00	40.000,00	40.209,54	35.000,00	40.000,00	59.742,69
1/851000-619000	Instandhaltung von Sonderanlagen (Klärb.Faul.)	2224	3224	24	40.000,00	50.000,00	128.079,85	40.000,00	50.000,00	128.079,85
1/851000-631000	Telefongebühren ABA	2222	3222	24	2.000,00	2.000,00	2.061,04	2.000,00	2.000,00	2.061,04
1/851000-650000	Kanal Kreditzinsen	2241	3241	25	49.300,00	51.300,00	79.063,30	49.300,00	51.300,00	79.063,30
1/851000-680000	Planmäßige Abschreibung	2226			238.900,00	237.100,00	236.011,31			
1/851000-710000	Kanal Gebrauchsabgabe u.a. Abgaben	2225	3225	24	4.000,00	4.000,00	4.135,23	4.000,00	4.000,00	4.135,23
1/851000-724000	Reisegebühren	2225	3225	24	100,00	100,00	29,58	100,00	100,00	29,58
1/851000-728000	Firmen / Klärschlamm Entsorgung	2225	3225	24	45.000,00	45.000,00	39.140,37	45.000,00	45.000,00	39.140,37
1/851000-755000	Gebührenbremse GDA	2233	3233				35.522,00			35.522,00
1/851000-757000	Klärwärter - Schulungskosten	2234	3234	27	1.200,00	1.000,00	1.641,20	1.200,00	1.000,00	1.641,20

		MVAG VC QU			Ergebnisvoranschlag			Finanzierungsvoranschlag		
		EH	FH		VA 2026	VA 2025	RA 2024	VA 2026	VA 2025	RA 2024
1/851000-764000	Entschädigungen	2234	3234	27	1.000,00	1.000,00	10.856,08	1.000,00	1.000,00	10.856,08
1/851000-799000	Zuweisungen an Verrechnungsrücklagen zwischen operativer Gebarung und Projekten	2225			105.000,00	60.000,00	260.413,20			
SU 22 / 32	Summe Aufwendungen / Auszahlungen operative Gebarung				576.200,00	545.600,00	888.149,00	232.000,00	248.200,00	411.249,83
SA 0 / SA 1	(0) Nettoergebnis (21 - 22) / (1) Geldfluss operative Gebarung (31 - 32)				101.800,00	54.600,00	-21.484,93	211.300,00	164.400,00	73.150,89
SA01	Saldo (01) Haushaltsrücklagen (230 - 240)				0,00	0,00	0,00	0,00	0,00	0,00
SA00	Saldo (00) Nettoergebnis nach Haushaltsrücklagen (Saldo 0 + Saldo 01)				101.800,00	54.600,00	-21.484,93			
Investive Gebarung										
2/851000+300000	Kapitaltransfers von Bund, Bundesfonds und Bundeskammern		3331	33				47.000,00	59.000,00	75.820,74
2/851000+307000	Kapitaltransfers von privaten Haushalten und privaten Organisationen ohne Erwerbszweck und andere		3334	1 34				10.000,00	40.000,00	159.409,15
SU 33	Summe Einzahlungen investive Gebarung							57.000,00	99.000,00	235.229,89
5/851000-004000	Kanalbau Projektkosten		3412	1 40				100.000,00	82.000,00	419.822,35
5/851000-020000	Maschinen und maschinelle Anlagen		3414	1 41				15.000,00	18.000,00	
SU 34	Summe Auszahlungen investive Gebarung							115.000,00	100.000,00	419.822,35
SA2	Saldo (2) Geldfluss aus der Investiven Gebarung (33 - 34)							-58.000,00	-1.000,00	-184.592,46
SA3	Saldo (3) Nettofinanzierungssaldo (Saldo 1 + Saldo 2)							153.300,00	163.400,00	-111.441,57
Finanzierungstätigkeit										
6/851000+341000	Darlehensaufnahme WWF		3511	1 54				100,00	100,00	165,42
SU 35	Summe Einzahlungen aus der Finanzierungstätigkeit							100,00	100,00	165,42
1/851000-344000	Tilgung Darlehen Wasserwirtschaftsfonds		3611	64				65.700,00	86.100,00	84.414,39
1/851000-346000	Tilgung Bankdarlehen		3614	65				140.300,00	140.300,00	175.108,88
SU 36	Summe Auszahlungen aus der Finanzierungstätigkeit							206.000,00	226.400,00	259.523,27
SA4	Saldo (4) Geldfluss aus der Finanzierungstätigkeit (35 - 36)							-205.900,00	-226.300,00	-259.357,85
SA5	Saldo (5) Geldfluss aus der voranschlagswirksamen Gebarung (Saldo 3 + Saldo 4)							-52.600,00	-62.900,00	-370.799,42
851200 Photovoltaikanlagen										
Operative Gebarung										
2/851200+810000	Stromlieferung EVN OeMAG	2114	3114	13	20.000,00	20.000,00	21.696,35	20.000,00	20.000,00	21.696,35
2/851200+860000	Bundesförderung lfd. KPC	2121	3121	15	3.200,00	3.200,00	3.051,66	3.200,00	3.200,00	3.051,66
SU 21 / 31	Summe Erträge / Einzahlungen operative Gebarung				23.200,00	23.200,00	24.748,01	23.200,00	23.200,00	24.748,01
1/851200-600000	Stromkosten PV-Anlagen	2222	3222	24	300,00	300,00	261,07	300,00	300,00	261,07
1/851200-618000	instandhaltung v.Sonst.anlagen	2224	3224	24	100,00	4.000,00		100,00	4.000,00	
1/851200-640000	Rechtskosten	2222	3222	24	200,00	200,00		200,00	200,00	
1/851200-640200	Steuerberater	2222	3222	24	1.000,00	1.000,00	840,00	1.000,00	1.000,00	840,00
1/851200-650000	Kreditzinsen PV Anlagen	2241	3241	25	500,00	2.000,00	3.428,26	500,00	2.000,00	3.428,26

		MVAG VC QU			Ergebnisvoranschlag			Finanzierungsvoranschlag		
		EH	FH		VA 2026	VA 2025	RA 2024	VA 2026	VA 2025	RA 2024
1/851200-670000	Versicherung PV Anlagen	2222	3222	24	2.000,00	1.000,00	1.001,86	2.000,00	1.000,00	1.001,86
1/851200-680000	Planmäßige Abschreibung	2226			25.300,00	5.700,00	9.963,38			
1/851200-710000	Öffentliche Abgaben	2225	3225	24	2.500,00	2.500,00	2.945,00	2.500,00	2.500,00	2.945,00
SU 22 / 32	Summe Aufwendungen / Auszahlungen operative Gebarung				31.900,00	16.700,00	18.439,57	6.600,00	11.000,00	8.476,19
SA 0 / SA 1	(0) Nettoergebnis (21 - 22) / (1) Geldfluss operative Gebarung (31 - 32)				-8.700,00	6.500,00	6.308,44	16.600,00	12.200,00	16.271,82
SA01	Saldo (01) Haushaltsrücklagen (230 - 240)				0,00	0,00	0,00	0,00	0,00	0,00
SA00	Saldo (00) Nettoergebnis nach Haushaltsrücklagen (Saldo 0 + Saldo 01)				-8.700,00	6.500,00	6.308,44			
Investive Gebarung										
SU 33	Summe Einzahlungen investive Gebarung							0,00	0,00	0,00
SU 34	Summe Auszahlungen investive Gebarung							0,00	0,00	0,00
SA2	Saldo (2) Geldfluss aus der Investiven Gebarung (33 - 34)							0,00	0,00	0,00
SA3	Saldo (3) Nettofinanzierungssaldo (Saldo 1 + Saldo 2)							16.600,00	12.200,00	16.271,82
Finanzierungstätigkeit										
SU 35	Summe Einzahlungen aus der Finanzierungstätigkeit							0,00	0,00	0,00
1/851200-346000	Tilgung von Bankdarlehen		3614	65				25.000,00	25.000,00	25.000,00
SU 36	Summe Auszahlungen aus der Finanzierungstätigkeit							25.000,00	25.000,00	25.000,00
SA4	Saldo (4) Geldfluss aus der Finanzierungstätigkeit (35 - 36)							-25.000,00	-25.000,00	-25.000,00
SA5	Saldo (5) Geldfluss aus der voranschlagswirksamen Gebarung (Saldo 3 + Saldo 4)							-8.400,00	-12.800,00	-8.728,18
853	Betriebe für die Errichtung und Verwaltung von Wohn- und Ges									
853000	Betrieb für Wohn- und Geschäftsgebäude									
Operative Gebarung										
2/853000+811000	Mieten 10% (Haus Nr. 10 und 14)	2115	3115	14	30.000,00	30.000,00	27.476,69	30.000,00	30.000,00	27.476,69
2/853000+811100	Mieten 20% - Betriebe	2115	3115	14	17.600,00	17.600,00	18.595,73	17.600,00	17.600,00	18.595,73
2/853000+811200	Betriebskostensätze (Haus Nr. 10+14)	2115	3115	14	8.500,00	8.500,00	7.998,36	8.500,00	8.500,00	8.719,66
2/853000+811300	Betriebskosten Heizung	2115	3115	14	9.000,00	9.000,00	8.683,64	9.000,00	9.000,00	9.209,37
2/853000+811400	Mieten 0% - Arztpraxis	2115	3115	14			2.321,46			2.321,46
2/853000+811500	Betriebskosten 0% Arztpraxis	2115	3115	14			8.758,72			8.158,72
2/853000+811600	Heizkosten 0% Arztpraxis	2115	3115	14			2.195,56			1.681,17
SU 21 / 31	Summe Erträge / Einzahlungen operative Gebarung				65.100,00	65.100,00	76.030,16	65.100,00	65.100,00	76.162,80
1/853000-451000	Heizkosten Wohn- und Geschäftsgebäude	2221	3221	23	14.000,00	14.100,00	10.934,62	14.000,00	14.100,00	10.934,62
1/853000-600000	Stromkosten Wohn- und Geschäftsgebäude	2222	3222	24	600,00	600,00	692,11	600,00	600,00	755,44
1/853000-614000	Instandhaltung von Gebäuden	2224	3224	24	6.000,00	6.000,00	6.024,34	6.000,00	6.000,00	6.024,34
1/853000-614100	Instandhaltung Geschäftsräume EG	2224	3224	24	13.000,00	5.000,00	482,34	13.000,00	5.000,00	482,34
1/853000-650000	Kreditzinsen	2241	3241	25			25,24			25,24
1/853000-670000	Versicherungen	2222	3222	24	5.200,00	5.200,00	4.914,81	5.200,00	5.200,00	4.914,81
1/853000-680000	Planmäßige Abschreibung	2226			8.300,00	8.300,00	8.261,36			

		MVAG VC QU			Ergebnisvoranschlag			Finanzierungsvoranschlag		
		EH	FH		VA 2026	VA 2025	RA 2024	VA 2026	VA 2025	RA 2024
1/853000-710000	Wasser / Kanal / und Abgaben	2225	3225	24	12.000,00	12.000,00	12.193,08	12.000,00	12.000,00	12.193,08
SU 22 / 32	Summe Aufwendungen / Auszahlungen operative Gebarung				59.100,00	51.200,00	43.527,90	50.800,00	42.900,00	35.329,87
SA 0 / SA 1	(0) Nettoergebnis (21 - 22) / (1) Geldfluss operative Gebarung (31 – 32)				6.000,00	13.900,00	32.502,26	14.300,00	22.200,00	40.832,93
SA01	Saldo (01) Haushaltsrücklagen (230 - 240)				0,00	0,00	0,00	0,00	0,00	0,00
SA00	Saldo (00) Nettoergebnis nach Haushaltsrücklagen (Saldo 0 + Saldo 01)				6.000,00	13.900,00	32.502,26			
Investive Gebarung										
SU 33	Summe Einzahlungen investive Gebarung							0,00	0,00	0,00
SU 34	Summe Auszahlungen investive Gebarung							0,00	0,00	0,00
SA2	Saldo (2) Geldfluss aus der Investiven Gebarung (33 – 34)							0,00	0,00	0,00
SA3	Saldo (3) Nettofinanzierungssaldo (Saldo 1 + Saldo 2)							14.300,00	22.200,00	40.832,93
Finanzierungstätigkeit										
SU 35	Summe Einzahlungen aus der Finanzierungstätigkeit							0,00	0,00	0,00
1/853000-346000	Tilgung Bankdarlehen (Wohnbauförderung)		3614	65						4.604,24
SU 36	Summe Auszahlungen aus der Finanzierungstätigkeit							0,00	0,00	4.604,24
SA4	Saldo (4) Geldfluss aus der Finanzierungstätigkeit (35 – 36)							0,00	0,00	-4.604,24
SA5	Saldo (5) Geldfluss aus der voranschlagswirksamen Gebarung (Saldo 3 + Saldo 4)							14.300,00	22.200,00	36.228,69
859	Sonstige Betriebe mit marktbestimmter Tätigkeit									
859899	Lichtwellenleitung									
Operative Gebarung										
SU 21 / 31	Summe Erträge / Einzahlungen operative Gebarung				0,00	0,00	0,00	0,00	0,00	0,00
1/859899-680000	Planmäßige Abschreibung	2226			400,00	400,00	351,52			
SU 22 / 32	Summe Aufwendungen / Auszahlungen operative Gebarung				400,00	400,00	351,52	0,00	0,00	0,00
SA 0 / SA 1	(0) Nettoergebnis (21 - 22) / (1) Geldfluss operative Gebarung (31 – 32)				-400,00	-400,00	-351,52	0,00	0,00	0,00
SA01	Saldo (01) Haushaltsrücklagen (230 - 240)				0,00	0,00	0,00	0,00	0,00	0,00
SA00	Saldo (00) Nettoergebnis nach Haushaltsrücklagen (Saldo 0 + Saldo 01)				-400,00	-400,00	-351,52			
Investive Gebarung										
SU 33	Summe Einzahlungen investive Gebarung							0,00	0,00	0,00
SU 34	Summe Auszahlungen investive Gebarung							0,00	0,00	0,00
SA2	Saldo (2) Geldfluss aus der Investiven Gebarung (33 – 34)							0,00	0,00	0,00
SA3	Saldo (3) Nettofinanzierungssaldo (Saldo 1 + Saldo 2)							0,00	0,00	0,00
Finanzierungstätigkeit										
SU 35	Summe Einzahlungen aus der Finanzierungstätigkeit							0,00	0,00	0,00
SU 36	Summe Auszahlungen aus der Finanzierungstätigkeit							0,00	0,00	0,00
SA4	Saldo (4) Geldfluss aus der Finanzierungstätigkeit (35 – 36)							0,00	0,00	0,00
SA5	Saldo (5) Geldfluss aus der voranschlagswirksamen Gebarung (Saldo 3 + Saldo 4)							0,00	0,00	0,00

		MVAG		VC QU	Ergebnisvoranschlag			Finanzierungsvoranschlag		
		EH	FH		VA 2026	VA 2025	RA 2024	VA 2026	VA 2025	RA 2024
859999	Sonstige Betriebe mit marktbestimmter Tätigkeit									
Operative Gebarung										
2/859999+899000	Entnahmen aus Verrechnungsrücklagen zwischen operativer Gebarung und Projekten	2116		1			840,32			
SU 21 / 31	Summe Erträge / Einzahlungen operative Gebarung				0,00	0,00	840,32	0,00	0,00	0,00
5/859999-650000	Zinsen Darlehen Nö Wasserwirtschaftsfond	2241	3241	1 25	800,00	800,00	840,32	800,00	800,00	840,32
5/859999-799000	Zuweisungen an Verrechnungsrücklagen zwischen operativer Gebarung und Projekten	2225		1			840,32			
SU 22 / 32	Summe Aufwendungen / Auszahlungen operative Gebarung				800,00	800,00	1.680,64	800,00	800,00	840,32
SA 0 / SA 1	(0) Nettoergebnis (21 - 22) / (1) Geldfluss operative Gebarung (31 - 32)				-800,00	-800,00	-840,32	-800,00	-800,00	-840,32
SA01	Saldo (01) Haushaltsrücklagen (230 - 240)				0,00	0,00	0,00	0,00	0,00	0,00
SA00	Saldo (00) Nettoergebnis nach Haushaltsrücklagen (Saldo 0 + Saldo 01)				-800,00	-800,00	-840,32			
Investive Gebarung										
SU 33	Summe Einzahlungen investive Gebarung							0,00	0,00	0,00
SU 34	Summe Auszahlungen investive Gebarung							0,00	0,00	0,00
SA2	Saldo (2) Geldfluss aus der Investiven Gebarung (33 - 34)							0,00	0,00	0,00
SA3	Saldo (3) Nettofinanzierungssaldo (Saldo 1 + Saldo 2)							-800,00	-800,00	-840,32
Finanzierungstätigkeit										
6/859999+341000	Darlehen Kapitalisierung Nö Wwf	3511		1 54				700,00	700,00	674,90
SU 35	Summe Einzahlungen aus der Finanzierungstätigkeit							700,00	700,00	674,90
SU 36	Summe Auszahlungen aus der Finanzierungstätigkeit							0,00	0,00	0,00
SA4	Saldo (4) Geldfluss aus der Finanzierungstätigkeit (35 - 36)							700,00	700,00	674,90
SA5	Saldo (5) Geldfluss aus der voranschlagswirksamen Gebarung (Saldo 3 + Saldo 4)							-100,00	-100,00	-165,42
89	Wirtschaftliche Unternehmungen (Fortsetzung)									
894	Stadthallen, Kongresshäuser									
894000	Mehrzwecksaal Unterbergerhof									
Operative Gebarung										
2/894000+811000	Mieten und Ersätze Veranstaltungssaal	2115	3115		11.000,00	10.000,00	7.198,32	11.000,00	10.000,00	7.198,32
2/894000+813000	Erträge aus der Auflösung von Investitionszuschüssen (Kapitaltransfers)	2127			3.400,00	3.400,00	1.676,50			
2/894000+861100	Zinsenzuschüsse des Landes	2121	3121		12.700,00	13.400,00	16.340,63	12.700,00	13.400,00	16.340,63
6/894000+899000	Entnahmen aus Verrechnungsrücklagen zwischen operativer Gebarung und Projekten	2116		1		2.000,00	94.030,94			
SU 21 / 31	Summe Erträge / Einzahlungen operative Gebarung				27.100,00	28.800,00	119.246,39	23.700,00	23.400,00	23.538,95

		MVAG		VC QU	Ergebnisvoranschlag			Finanzierungsvoranschlag		
		EH	FH		VA 2026	VA 2025	RA 2024	VA 2026	VA 2025	RA 2024
1/894000-400000	Geringwertige Wirtschaftsgüter (GWG)	2221	3221		1.000,00	2.000,00	8.769,97	1.000,00	2.000,00	8.769,97
1/894000-451000	Heizkosten Veranstaltungssaal	2221	3221		2.200,00	2.200,00	4.951,07	2.200,00	2.200,00	4.951,07
1/894000-454000	Reinigungsmittel	2221	3221		700,00	500,00	664,94	700,00	500,00	664,94
1/894000-510000	Bezüge VB Schema I Angestellte	2211	3211		10.700,00	10.000,00	9.559,16	10.700,00	10.000,00	9.559,16
1/894000-565000	Mehrleistungsvergütungen	2211	3211				195,27			195,27
1/894000-580000	HS - DGB Ausgleichsfonds	2212	3212				360,93			360,93
1/894000-582000	HS - DGB Sozialversicherung	2212	3212		2.300,00		2.083,31	2.300,00		2.083,31
1/894000-600000	Stromkosten Veranstaltungssaal	2222	3222	24	5.000,00	12.000,00	3.253,33	5.000,00	12.000,00	3.253,33
1/894000-614000	Instandhaltung von Gebäuden und Bauten	2224	3224		2.000,00	2.000,00	1.061,99	2.000,00	2.000,00	1.061,99
1/894000-631000	Telefon- und Internetgebühren	2222	3222		800,00	600,00	618,57	800,00	600,00	618,57
1/894000-650000	Zinsen für Finanzschulden in Euro	2241	3241	25	23.000,00	25.600,00	36.203,82	23.000,00	25.600,00	36.203,82
1/894000-670000	Versicherungen	2222	3222		900,00	900,00	888,91	900,00	900,00	888,91
1/894000-680000	Planmäßige Abschreibung	2226			54.300,00	52.400,00	53.357,47			
1/894000-710000	Öffentliche Abgaben	2225	3225		200,00			200,00		
1/894000-728000	Entgelte für sonstige Leistungen	2225	3225		11.000,00	10.000,00	8.373,12	11.000,00	10.000,00	8.373,12
SU 22 / 32	Summe Aufwendungen / Auszahlungen operative Gebarung				114.100,00	118.200,00	130.341,86	59.800,00	65.800,00	76.984,39
SA 0 / SA 1	(0) Nettoergebnis (21 - 22) / (1) Geldfluss operative Gebarung (31 - 32)				-87.000,00	-89.400,00	-11.095,47	-36.100,00	-42.400,00	-53.445,44
SA01	Saldo (01) Haushaltsrücklagen (230 - 240)				0,00	0,00	0,00	0,00	0,00	0,00
SA00	Saldo (00) Nettoergebnis nach Haushaltsrücklagen (Saldo 0 + Saldo 01)				-87.000,00	-89.400,00	-11.095,47			
Investive Gebarung										
2/894000+301000	Kapitaltransfers von Ländern, Landesfonds und Landeskammern		3331	1						33.530,00
SU 33	Summe Einzahlungen investive Gebarung							0,00	0,00	33.530,00
1/894000-042000	Betriebs- und Geschäftsausstattung		3415	2				5.000,00		
5/894000-061000	Im Bau befindliche Gebäude und Bauten		3413	1 40					1.000,00	112.183,91
SU 34	Summe Auszahlungen investive Gebarung							5.000,00	1.000,00	112.183,91
SA2	Saldo (2) Geldfluss aus der Investiven Gebarung (33 - 34)							-5.000,00	-1.000,00	-78.653,91
SA3	Saldo (3) Nettofinanzierungssaldo (Saldo 1 + Saldo 2)							-41.100,00	-43.400,00	-132.099,35
Finanzierungstätigkeit										
SU 35	Summe Einzahlungen aus der Finanzierungstätigkeit							0,00	0,00	0,00
1/894000-346000	Investitionsdarlehen von Finanzunternehmen		3614	65				45.000,00	45.000,00	46.315,80
SU 36	Summe Auszahlungen aus der Finanzierungstätigkeit							45.000,00	45.000,00	46.315,80
SA4	Saldo (4) Geldfluss aus der Finanzierungstätigkeit (35 - 36)							-45.000,00	-45.000,00	-46.315,80
SA5	Saldo (5) Geldfluss aus der voranschlagswirksamen Gebarung (Saldo 3 + Saldo 4)							-86.100,00	-88.400,00	-178.415,15

		MVAG	VC QU	Ergebnisvoranschlag			Finanzierungsvoranschlag		
		EH	FH	VA 2026	VA 2025	RA 2024	VA 2026	VA 2025	RA 2024
9 Finanzwirtschaft									
90	Gesonderte Verwaltung								
900	Gesonderte Verwaltung								
900000	Gesonderte Verwaltung								
Operative Gebarung									
SU 21 / 31	Summe Erträge / Einzahlungen operative Gebarung			0,00	0,00	0,00	0,00	0,00	0,00
1/900000-728000	Leistungsentgelte Gemdat, SCL	2225	3225	24	18.000,00	18.000,00	16.753,64	18.000,00	16.753,64
SU 22 / 32	Summe Aufwendungen / Auszahlungen operative Gebarung				18.000,00	18.000,00	16.753,64	18.000,00	16.753,64
SA 0 / SA 1	(0) Nettoergebnis (21 - 22) / (1) Geldfluss operative Gebarung (31 – 32)				-18.000,00	-18.000,00	-16.753,64	-18.000,00	-16.753,64
SA01	Saldo (01) Haushaltsrücklagen (230 - 240)				0,00	0,00	0,00	0,00	0,00
SA00	Saldo (00) Nettoergebnis nach Haushaltsrücklagen (Saldo 0 + Saldo 01)				-18.000,00	-18.000,00	-16.753,64		
Investive Gebarung									
SU 33	Summe Einzahlungen investive Gebarung						0,00	0,00	0,00
SU 34	Summe Auszahlungen investive Gebarung						0,00	0,00	0,00
SA2	Saldo (2) Geldfluss aus der Investiven Gebarung (33 – 34)						0,00	0,00	0,00
SA3	Saldo (3) Nettofinanzierungssaldo (Saldo 1 + Saldo 2)						-18.000,00	-18.000,00	-16.753,64
Finanzierungstätigkeit									
SU 35	Summe Einzahlungen aus der Finanzierungstätigkeit						0,00	0,00	0,00
SU 36	Summe Auszahlungen aus der Finanzierungstätigkeit						0,00	0,00	0,00
SA4	Saldo (4) Geldfluss aus der Finanzierungstätigkeit (35 – 36)						0,00	0,00	0,00
SA5	Saldo (5) Geldfluss aus der voranschlagswirksamen Gebarung (Saldo 3 + Saldo 4)						-18.000,00	-18.000,00	-16.753,64
91	Kapitalvermögen und Stiftungen ohne eigene Rechtspersönlichkeit								
910	Geldverkehr								
910000	Geldverkehr								
Operative Gebarung									
2/910000+823000	Zinsen der Giro- und Spargirokonten	2131	3131	14	8.000,00	10.000,00	27.976,45	8.000,00	27.976,45
SU 21 / 31	Summe Erträge / Einzahlungen operative Gebarung				8.000,00	10.000,00	27.976,45	8.000,00	27.976,45
1/910000-650000	Zinsen Kassenkredite	2241	3241	25	100,00	100,00	100,00	100,00	
1/910000-659000	Geldverkehrsspesen	2244	3244	24	2.600,00	2.400,00	2.395,13	2.600,00	2.395,13
1/910000-710000	Zinsertragsteuer	2225	3225	24	2.000,00	2.500,00	6.994,14	2.000,00	6.994,14
SU 22 / 32	Summe Aufwendungen / Auszahlungen operative Gebarung				4.700,00	5.000,00	9.389,27	4.700,00	9.389,27
SA 0 / SA 1	(0) Nettoergebnis (21 - 22) / (1) Geldfluss operative Gebarung (31 – 32)				3.300,00	5.000,00	18.587,18	3.300,00	18.587,18
SA01	Saldo (01) Haushaltsrücklagen (230 - 240)				0,00	0,00	0,00	0,00	0,00
SA00	Saldo (00) Nettoergebnis nach Haushaltsrücklagen (Saldo 0 + Saldo 01)				3.300,00	5.000,00	18.587,18		

		MVAG	VC QU	Ergebnisvoranschlag			Finanzierungsvoranschlag		
		EH	FH	VA 2026	VA 2025	RA 2024	VA 2026	VA 2025	RA 2024
Investive Gebarung									
SU 33	Summe Einzahlungen investive Gebarung						0,00	0,00	0,00
SU 34	Summe Auszahlungen investive Gebarung						0,00	0,00	0,00
SA2	Saldo (2) Geldfluss aus der Investiven Gebarung (33 – 34)						0,00	0,00	0,00
SA3	Saldo (3) Nettofinanzierungssaldo (Saldo 1 + Saldo 2)						3.300,00	5.000,00	18.587,18
Finanzierungstätigkeit									
SU 35	Summe Einzahlungen aus der Finanzierungstätigkeit						0,00	0,00	0,00
SU 36	Summe Auszahlungen aus der Finanzierungstätigkeit						0,00	0,00	0,00
SA4	Saldo (4) Geldfluss aus der Finanzierungstätigkeit (35 – 36)						0,00	0,00	0,00
SA5	Saldo (5) Geldfluss aus der voranschlagswirksamen Gebarung (Saldo 3 + Saldo 4)						3.300,00	5.000,00	18.587,18
914	Beteiligungen								
914000	Beteiligungen								
Operative Gebarung									
SU 21 / 31	Summe Erträge / Einzahlungen operative Gebarung			0,00	0,00	0,00	0,00	0,00	0,00
SU 22 / 32	Summe Aufwendungen / Auszahlungen operative Gebarung			0,00	0,00	0,00	0,00	0,00	0,00
SA 0 / SA 1	(0) Nettoergebnis (21 - 22) / (1) Geldfluss operative Gebarung (31 – 32)			0,00	0,00	0,00	0,00	0,00	0,00
SA01	Saldo (01) Haushaltsrücklagen (230 - 240)			0,00	0,00	0,00	0,00	0,00	0,00
SA00	Saldo (00) Nettoergebnis nach Haushaltsrücklagen (Saldo 0 + Saldo 01)			0,00	0,00	0,00			
Investive Gebarung									
SU 33	Summe Einzahlungen investive Gebarung						0,00	0,00	0,00
1/914000-082000	Sonstige Beteiligungen		3417 2 60						900,00
SU 34	Summe Auszahlungen investive Gebarung						0,00	0,00	900,00
SA2	Saldo (2) Geldfluss aus der Investiven Gebarung (33 – 34)						0,00	0,00	-900,00
SA3	Saldo (3) Nettofinanzierungssaldo (Saldo 1 + Saldo 2)						0,00	0,00	-900,00
Finanzierungstätigkeit									
SU 35	Summe Einzahlungen aus der Finanzierungstätigkeit						0,00	0,00	0,00
SU 36	Summe Auszahlungen aus der Finanzierungstätigkeit						0,00	0,00	0,00
SA4	Saldo (4) Geldfluss aus der Finanzierungstätigkeit (35 – 36)						0,00	0,00	0,00
SA5	Saldo (5) Geldfluss aus der voranschlagswirksamen Gebarung (Saldo 3 + Saldo 4)						0,00	0,00	-900,00
92	Öffentliche Abgaben								
920	Ausschließliche Gemeindeabgaben								
920000	Ausschließliche Gemeindeabgaben								
Operative Gebarung									
2/920000+830000	Grundsteuer - A	2111	3111	10	25.500,00	25.500,00	25.372,22	25.500,00	25.116,32

		MVAG		VC QU	Ergebnisvoranschlag			Finanzierungsvoranschlag		
		EH	FH		VA 2026	VA 2025	RA 2024	VA 2026	VA 2025	RA 2024
2/920000+831000	Grundsteuer - B	2111	3111	10	134.000,00	130.000,00	138.007,79	134.000,00	130.000,00	138.397,49
2/920000+833100	Kommunalsteuer	2111	3111	10	440.000,00	430.700,00	437.104,44	440.000,00	430.700,00	436.964,66
2/920000+838000	Hundeabgabe	2111	3111	10	4.000,00	3.500,00	4.492,20	4.000,00	3.500,00	4.492,20
2/920000+841000	Gebrauchsabgabe	2111	3111	10	19.000,00	19.000,00	18.336,35	19.000,00	19.000,00	18.336,35
2/920000+849000	Nebenansprüche (Mahngebühren Etc.)	2111	3111	10			62,00			62,00
2/920000+850000	Aufschließungsbeiträge	2111	3111	10	90.000,00	130.000,00	66.162,95	90.000,00	130.000,00	115.841,24
2/920000+856000	Verwaltungsabgaben (Standesamtsgeb.)	2111	3111	10	9.000,00	9.000,00	9.232,68	9.000,00	9.000,00	9.232,68
2/920000+857000	Kommissionsgebühren	2111	3111	10	1.200,00	1.200,00	1.190,00	1.200,00	1.200,00	1.190,00
SU 21 / 31	Summe Erträge / Einzahlungen operative Gebarung				722.700,00	748.900,00	699.960,63	722.700,00	748.900,00	749.632,94
1/920000-752000	Kosten der Abgabeneinhebung GDA	2231	3231	26	28.000,00	27.000,00	23.526,54	28.000,00	27.000,00	23.526,54
SU 22 / 32	Summe Aufwendungen / Auszahlungen operative Gebarung				28.000,00	27.000,00	23.526,54	28.000,00	27.000,00	23.526,54
SA 0 / SA 1	(0) Nettoergebnis (21 - 22) / (1) Geldfluss operative Gebarung (31 – 32)				694.700,00	721.900,00	676.434,09	694.700,00	721.900,00	726.106,40
SA01	Saldo (01) Haushaltsrücklagen (230 - 240)				0,00	0,00	0,00	0,00	0,00	0,00
SA00	Saldo (00) Nettoergebnis nach Haushaltsrücklagen (Saldo 0 + Saldo 01)				694.700,00	721.900,00	676.434,09			
Investive Gebarung										
SU 33	Summe Einzahlungen investive Gebarung							0,00	0,00	0,00
SU 34	Summe Auszahlungen investive Gebarung							0,00	0,00	0,00
SA2	Saldo (2) Geldfluss aus der Investiven Gebarung (33 – 34)							0,00	0,00	0,00
SA3	Saldo (3) Nettofinanzierungssaldo (Saldo 1 + Saldo 2)							694.700,00	721.900,00	726.106,40
Finanzierungstätigkeit										
SU 35	Summe Einzahlungen aus der Finanzierungstätigkeit							0,00	0,00	0,00
SU 36	Summe Auszahlungen aus der Finanzierungstätigkeit							0,00	0,00	0,00
SA4	Saldo (4) Geldfluss aus der Finanzierungstätigkeit (35 – 36)							0,00	0,00	0,00
SA5	Saldo (5) Geldfluss aus der voranschlagswirksamen Gebarung (Saldo 3 + Saldo 4)							694.700,00	721.900,00	726.106,40
921	Zwischen Ländern und Gemeinden geteilte Abgaben									
921000	Zwischen Gemeinden und Land geteilte Abgaben									
Operative Gebarung										
2/921000+834000	Nächtigungstaxe	2111	3111	10	1.400,00	1.000,00	598,10	1.400,00	1.000,00	598,10
2/921000+842000	Landschaftsabgabe	2111	3111	10	100,00	100,00	35,02	100,00	100,00	35,02
2/921000+861100	Gemeindeanteil Interessentenbeitrag	2121	3121	15		1.300,00			1.300,00	
2/921000+861200	Gemeindeanteil Bundesautomaten/VLT-Abgabe/Wettterminalabgabe	2121	3121	15	10.900,00	12.000,00	11.151,07	10.900,00	12.000,00	11.151,07
SU 21 / 31	Summe Erträge / Einzahlungen operative Gebarung				12.400,00	14.400,00	11.784,19	12.400,00	14.400,00	11.784,19
SU 22 / 32	Summe Aufwendungen / Auszahlungen operative Gebarung				0,00	0,00	0,00	0,00	0,00	0,00
SA 0 / SA 1	(0) Nettoergebnis (21 - 22) / (1) Geldfluss operative Gebarung (31 – 32)				12.400,00	14.400,00	11.784,19	12.400,00	14.400,00	11.784,19
SA01	Saldo (01) Haushaltsrücklagen (230 - 240)				0,00	0,00	0,00	0,00	0,00	0,00
SA00	Saldo (00) Nettoergebnis nach Haushaltsrücklagen (Saldo 0 + Saldo 01)				12.400,00	14.400,00	11.784,19			

MVAG					Ergebnisvoranschlag			Finanzierungsvoranschlag		
EH					VA 2026	VA 2025	RA 2024	VA 2026	VA 2025	RA 2024
Investive Gebarung										
SU 33	Summe Einzahlungen investive Gebarung							0,00	0,00	0,00
SU 34	Summe Auszahlungen investive Gebarung							0,00	0,00	0,00
SA2	Saldo (2) Geldfluss aus der Investiven Gebarung (33 – 34)							0,00	0,00	0,00
SA3	Saldo (3) Nettofinanzierungssaldo (Saldo 1 + Saldo 2)							12.400,00	14.400,00	11.784,19
Finanzierungstätigkeit										
SU 35	Summe Einzahlungen aus der Finanzierungstätigkeit							0,00	0,00	0,00
SU 36	Summe Auszahlungen aus der Finanzierungstätigkeit							0,00	0,00	0,00
SA4	Saldo (4) Geldfluss aus der Finanzierungstätigkeit (35 – 36)							0,00	0,00	0,00
SA5	Saldo (5) Geldfluss aus der voranschlagswirksamen Gebarung (Saldo 3 + Saldo 4)							12.400,00	14.400,00	11.784,19
925	Ertragsanteile an gemeinschaftlichen Bundesabgaben									
925000	Ertragsanteile an Gemeinschaftl. Bundesabgaben									
Operative Gebarung										
2/925000+859400	Abg. Ertragsant. - Abgest.Bevoök. Schlü.	2112	3112	11	2.348.000,00	2.161.000,00	2.167.278,98	2.348.000,00	2.161.000,00	2.167.278,98
SU 21 / 31	Summe Erträge / Einzahlungen operative Gebarung				2.348.000,00	2.161.000,00	2.167.278,98	2.348.000,00	2.161.000,00	2.167.278,98
SU 22 / 32	Summe Aufwendungen / Auszahlungen operative Gebarung				0,00	0,00	0,00	0,00	0,00	0,00
SA 0 / SA 1	(0) Nettoergebnis (21 - 22) / (1) Geldfluss operative Gebarung (31 – 32)				2.348.000,00	2.161.000,00	2.167.278,98	2.348.000,00	2.161.000,00	2.167.278,98
SA01	Saldo (01) Haushaltsrücklagen (230 - 240)				0,00	0,00	0,00	0,00	0,00	0,00
SA00	Saldo (00) Nettoergebnis nach Haushaltsrücklagen (Saldo 0 + Saldo 01)				2.348.000,00	2.161.000,00	2.167.278,98			
Investive Gebarung										
SU 33	Summe Einzahlungen investive Gebarung							0,00	0,00	0,00
SU 34	Summe Auszahlungen investive Gebarung							0,00	0,00	0,00
SA2	Saldo (2) Geldfluss aus der Investiven Gebarung (33 – 34)							0,00	0,00	0,00
SA3	Saldo (3) Nettofinanzierungssaldo (Saldo 1 + Saldo 2)							2.348.000,00	2.161.000,00	2.167.278,98
Finanzierungstätigkeit										
SU 35	Summe Einzahlungen aus der Finanzierungstätigkeit							0,00	0,00	0,00
SU 36	Summe Auszahlungen aus der Finanzierungstätigkeit							0,00	0,00	0,00
SA4	Saldo (4) Geldfluss aus der Finanzierungstätigkeit (35 – 36)							0,00	0,00	0,00
SA5	Saldo (5) Geldfluss aus der voranschlagswirksamen Gebarung (Saldo 3 + Saldo 4)							2.348.000,00	2.161.000,00	2.167.278,98
94	Finanzzuweisungen und Zuschüsse									
940	Bedarfszuweisungen									
940000	Bedarfszuweisungen									
Operative Gebarung										
2/940000+860000	Transfers von Bund, Bundesfonds und Bundeskammern	2121	3121	15		36.400,00			36.400,00	

		MVAG VC QU			Ergebnisvoranschlag			Finanzierungsvoranschlag		
		EH	FH		VA 2026	VA 2025	RA 2024	VA 2026	VA 2025	RA 2024
2/940000+861000	Bedarfszuweisung Erweit. Strukturhilfe	2121	3121	15	152.300,00	118.400,00	191.760,35	152.300,00	118.400,00	191.760,35
SU 21 / 31	Summe Erträge / Einzahlungen operative Gebarung				152.300,00	154.800,00	191.760,35	152.300,00	154.800,00	191.760,35
SU 22 / 32	Summe Aufwendungen / Auszahlungen operative Gebarung				0,00	0,00	0,00	0,00	0,00	0,00
SA 0 / SA 1	(0) Nettoergebnis (21 - 22) / (1) Geldfluss operative Gebarung (31 – 32)				152.300,00	154.800,00	191.760,35	152.300,00	154.800,00	191.760,35
SA01	Saldo (01) Haushaltsrücklagen (230 - 240)				0,00	0,00	0,00	0,00	0,00	0,00
SA00	Saldo (00) Nettoergebnis nach Haushaltsrücklagen (Saldo 0 + Saldo 01)				152.300,00	154.800,00	191.760,35			
Investive Gebarung										
SU 33	Summe Einzahlungen investive Gebarung							0,00	0,00	0,00
SU 34	Summe Auszahlungen investive Gebarung							0,00	0,00	0,00
SA2	Saldo (2) Geldfluss aus der Investiven Gebarung (33 – 34)							0,00	0,00	0,00
SA3	Saldo (3) Nettofinanzierungssaldo (Saldo 1 + Saldo 2)							152.300,00	154.800,00	191.760,35
Finanzierungstätigkeit										
SU 35	Summe Einzahlungen aus der Finanzierungstätigkeit							0,00	0,00	0,00
SU 36	Summe Auszahlungen aus der Finanzierungstätigkeit							0,00	0,00	0,00
SA4	Saldo (4) Geldfluss aus der Finanzierungstätigkeit (35 – 36)							0,00	0,00	0,00
SA5	Saldo (5) Geldfluss aus der voranschlagswirksamen Gebarung (Saldo 3 + Saldo 4)							152.300,00	154.800,00	191.760,35
941	Sonstige Finanzaufweisungen nach dem FAG									
941000	Sonstige Finanzaufweisungen nach dem FAG									
Operative Gebarung										
2/941000+860000	Transfers von Bund, Bundesfonds und Bundeskammern	2121	3121	15	20.000,00	73.500,00	102.020,00	20.000,00	73.500,00	102.020,00
2/941000+861000	Transfers von Ländern, Landesfonds und Landeskammern	2121	3121			58.000,00			58.000,00	
SU 21 / 31	Summe Erträge / Einzahlungen operative Gebarung				20.000,00	131.500,00	102.020,00	20.000,00	131.500,00	102.020,00
SU 22 / 32	Summe Aufwendungen / Auszahlungen operative Gebarung				0,00	0,00	0,00	0,00	0,00	0,00
SA 0 / SA 1	(0) Nettoergebnis (21 - 22) / (1) Geldfluss operative Gebarung (31 – 32)				20.000,00	131.500,00	102.020,00	20.000,00	131.500,00	102.020,00
SA01	Saldo (01) Haushaltsrücklagen (230 - 240)				0,00	0,00	0,00	0,00	0,00	0,00
SA00	Saldo (00) Nettoergebnis nach Haushaltsrücklagen (Saldo 0 + Saldo 01)				20.000,00	131.500,00	102.020,00			
Investive Gebarung										
SU 33	Summe Einzahlungen investive Gebarung							0,00	0,00	0,00
SU 34	Summe Auszahlungen investive Gebarung							0,00	0,00	0,00
SA2	Saldo (2) Geldfluss aus der Investiven Gebarung (33 – 34)							0,00	0,00	0,00
SA3	Saldo (3) Nettofinanzierungssaldo (Saldo 1 + Saldo 2)							20.000,00	131.500,00	102.020,00
Finanzierungstätigkeit										
SU 35	Summe Einzahlungen aus der Finanzierungstätigkeit							0,00	0,00	0,00
SU 36	Summe Auszahlungen aus der Finanzierungstätigkeit							0,00	0,00	0,00
SA4	Saldo (4) Geldfluss aus der Finanzierungstätigkeit (35 – 36)							0,00	0,00	0,00

MVAG					Ergebnisvoranschlag			Finanzierungsvoranschlag		
		EH	FH	VC QU	VA 2026	VA 2025	RA 2024	VA 2026	VA 2025	RA 2024
SA5	Saldo (5) Geldfluss aus der voranschlagswirksamen Gebarung (Saldo 3 + Saldo 4)							20.000,00	131.500,00	102.020,00
944	Zuschüsse nach dem Katastrophenfondsgesetz									
944000	Zuschüsse nach dem Katastrophenfondsgesetz									
Operative Gebarung										
2/944000+860000	Zuwendungen d.Bundes N.d. Katastrophenf.	2121	3121	15	25.000,00	36.500,00		25.000,00	36.500,00	
SU 21 / 31	Summe Erträge / Einzahlungen operative Gebarung				25.000,00	36.500,00	0,00	25.000,00	36.500,00	0,00
SU 22 / 32	Summe Aufwendungen / Auszahlungen operative Gebarung				0,00	0,00	0,00	0,00	0,00	0,00
SA 0 / SA 1	(0) Nettoergebnis (21 - 22) / (1) Geldfluss operative Gebarung (31 – 32)				25.000,00	36.500,00	0,00	25.000,00	36.500,00	0,00
SA01	Saldo (01) Haushaltsrücklagen (230 - 240)				0,00	0,00	0,00	0,00	0,00	0,00
SA00	Saldo (00) Nettoergebnis nach Haushaltsrücklagen (Saldo 0 + Saldo 01)				25.000,00	36.500,00	0,00			
Investive Gebarung										
SU 33	Summe Einzahlungen investive Gebarung							0,00	0,00	0,00
SU 34	Summe Auszahlungen investive Gebarung							0,00	0,00	0,00
SA2	Saldo (2) Geldfluss aus der Investiven Gebarung (33 – 34)							0,00	0,00	0,00
SA3	Saldo (3) Nettofinanzierungssaldo (Saldo 1 + Saldo 2)							25.000,00	36.500,00	0,00
Finanzierungstätigkeit										
SU 35	Summe Einzahlungen aus der Finanzierungstätigkeit							0,00	0,00	0,00
SU 36	Summe Auszahlungen aus der Finanzierungstätigkeit							0,00	0,00	0,00
SA4	Saldo (4) Geldfluss aus der Finanzierungstätigkeit (35 – 36)							0,00	0,00	0,00
SA5	Saldo (5) Geldfluss aus der voranschlagswirksamen Gebarung (Saldo 3 + Saldo 4)							25.000,00	36.500,00	0,00
946	Zuschüsse nach landesgesetzlichen Bestimmungen									
946000	Zuschüsse nach landesgesetzlichen Bestimmungen									
Operative Gebarung										
2/946000+861000	Transfers von Ländern, Landesfonds und Landeskammern	2121	3121				19.824,63			19.824,63
SU 21 / 31	Summe Erträge / Einzahlungen operative Gebarung				0,00	0,00	19.824,63	0,00	0,00	19.824,63
SU 22 / 32	Summe Aufwendungen / Auszahlungen operative Gebarung				0,00	0,00	0,00	0,00	0,00	0,00
SA 0 / SA 1	(0) Nettoergebnis (21 - 22) / (1) Geldfluss operative Gebarung (31 – 32)				0,00	0,00	19.824,63	0,00	0,00	19.824,63
SA01	Saldo (01) Haushaltsrücklagen (230 - 240)				0,00	0,00	0,00	0,00	0,00	0,00
SA00	Saldo (00) Nettoergebnis nach Haushaltsrücklagen (Saldo 0 + Saldo 01)				0,00	0,00	19.824,63			
Investive Gebarung										
SU 33	Summe Einzahlungen investive Gebarung							0,00	0,00	0,00
SU 34	Summe Auszahlungen investive Gebarung							0,00	0,00	0,00
SA2	Saldo (2) Geldfluss aus der Investiven Gebarung (33 – 34)							0,00	0,00	0,00
SA3	Saldo (3) Nettofinanzierungssaldo (Saldo 1 + Saldo 2)							0,00	0,00	19.824,63

		MVAG	VC QU	Ergebnisvoranschlag			Finanzierungsvoranschlag		
		EH	FH	VA 2026	VA 2025	RA 2024	VA 2026	VA 2025	RA 2024
Finanzierungstätigkeit									
SU 35	Summe Einzahlungen aus der Finanzierungstätigkeit						0,00	0,00	0,00
SU 36	Summe Auszahlungen aus der Finanzierungstätigkeit						0,00	0,00	0,00
SA4	Saldo (4) Geldfluss aus der Finanzierungstätigkeit (35 – 36)						0,00	0,00	0,00
SA5	Saldo (5) Geldfluss aus der voranschlagswirksamen Gebarung (Saldo 3 + Saldo 4)						0,00	0,00	19.824,63
98									
Haushaltsausgleich									
980	Verrechnung zwischen operativer Gebarung und Projekten								
980000	Verrechnung zwischen operativer Gebarung und Projekten								
Operative Gebarung									
SU 21 / 31	Summe Erträge / Einzahlungen operative Gebarung			0,00	0,00	0,00	0,00	0,00	0,00
1/980000-799000	Zuweisungen an Verrechnungsrücklagen 2225 zwischen operativer Gebarung und Projekten			228.400,00	258.000,00	366.254,44			
SU 22 / 32	Summe Aufwendungen / Auszahlungen operative Gebarung			228.400,00	258.000,00	366.254,44	0,00	0,00	0,00
SA 0 / SA 1	(0) Nettoergebnis (21 - 22) / (1) Geldfluss operative Gebarung (31 – 32)			-228.400,00	-258.000,00	-366.254,44	0,00	0,00	0,00
SA01	Saldo (01) Haushaltsrücklagen (230 - 240)			0,00	0,00	0,00	0,00	0,00	0,00
SA00	Saldo (00) Nettoergebnis nach Haushaltsrücklagen (Saldo 0 + Saldo 01)			-228.400,00	-258.000,00	-366.254,44			
Investive Gebarung									
SU 33	Summe Einzahlungen investive Gebarung						0,00	0,00	0,00
SU 34	Summe Auszahlungen investive Gebarung						0,00	0,00	0,00
SA2	Saldo (2) Geldfluss aus der Investiven Gebarung (33 – 34)						0,00	0,00	0,00
SA3	Saldo (3) Nettofinanzierungssaldo (Saldo 1 + Saldo 2)						0,00	0,00	0,00
Finanzierungstätigkeit									
SU 35	Summe Einzahlungen aus der Finanzierungstätigkeit						0,00	0,00	0,00
SU 36	Summe Auszahlungen aus der Finanzierungstätigkeit						0,00	0,00	0,00
SA4	Saldo (4) Geldfluss aus der Finanzierungstätigkeit (35 – 36)						0,00	0,00	0,00
SA5	Saldo (5) Geldfluss aus der voranschlagswirksamen Gebarung (Saldo 3 + Saldo 4)						0,00	0,00	0,00
99									
Jahresergebnis, Übergabe und Übernahme des Jahresergebnisses, Abwicklung der Vorjahre									
990	Überschüsse und Abgänge (soweit nicht zugeordnet)								
990000	Überschüsse und Abgänge (soweit nicht zugeordnet)								
Operative Gebarung									
SU 21 / 31	Summe Erträge / Einzahlungen operative Gebarung			0,00	0,00	0,00	0,00	0,00	0,00
SU 22 / 32	Summe Aufwendungen / Auszahlungen operative Gebarung			0,00	0,00	0,00	0,00	0,00	0,00
SA 0 / SA 1	(0) Nettoergebnis (21 - 22) / (1) Geldfluss operative Gebarung (31 – 32)			0,00	0,00	0,00	0,00	0,00	0,00

		MVAG	VC QU	Ergebnisvoranschlag			Finanzierungsvoranschlag		
		EH	FH	VA 2026	VA 2025	RA 2024	VA 2026	VA 2025	RA 2024
2/990000+895077	Entnahmen von allgemeinen Haushaltsrücklagen	2301		77.300,00		184.262,52			
SA01	Saldo (01) Haushaltsrücklagen (230 - 240)			77.300,00	0,00	184.262,52	0,00	0,00	0,00
SA00	Saldo (00) Nettoergebnis nach Haushaltsrücklagen (Saldo 0 + Saldo 01)			77.300,00	0,00	184.262,52			
Investive Gebarung									
SU 33	Summe Einzahlungen investive Gebarung						0,00	0,00	0,00
SU 34	Summe Auszahlungen investive Gebarung						0,00	0,00	0,00
SA2	Saldo (2) Geldfluss aus der Investiven Gebarung (33 – 34)						0,00	0,00	0,00
SA3	Saldo (3) Nettofinanzierungssaldo (Saldo 1 + Saldo 2)						0,00	0,00	0,00
Finanzierungstätigkeit									
SU 35	Summe Einzahlungen aus der Finanzierungstätigkeit						0,00	0,00	0,00
SU 36	Summe Auszahlungen aus der Finanzierungstätigkeit						0,00	0,00	0,00
SA4	Saldo (4) Geldfluss aus der Finanzierungstätigkeit (35 – 36)						0,00	0,00	0,00
SA5	Saldo (5) Geldfluss aus der voranschlagswirksamen Gebarung (Saldo 3 + Saldo 4)						0,00	0,00	0,00
992	Abgänge an Kassenausgaberesten und Ausfälle an Kasseneinn								
992000	Ausfälle an Kasseneinnahmeresten								
Operative Gebarung									
SU 21 / 31	Summe Erträge / Einzahlungen operative Gebarung			0,00	0,00	0,00	0,00	0,00	0,00
1/992000-691000	Abschreibung Uneinbringliche Forderungen	2225	3225	24	500,00	500,00	575,00	500,00	575,00
SU 22 / 32	Summe Aufwendungen / Auszahlungen operative Gebarung			500,00	500,00	575,00	500,00	500,00	575,00
SA 0 / SA 1	(0) Nettoergebnis (21 - 22) / (1) Geldfluss operative Gebarung (31 – 32)			-500,00	-500,00	-575,00	-500,00	-500,00	-575,00
SA01	Saldo (01) Haushaltsrücklagen (230 - 240)			0,00	0,00	0,00	0,00	0,00	0,00
SA00	Saldo (00) Nettoergebnis nach Haushaltsrücklagen (Saldo 0 + Saldo 01)			-500,00	-500,00	-575,00			
Investive Gebarung									
SU 33	Summe Einzahlungen investive Gebarung						0,00	0,00	0,00
SU 34	Summe Auszahlungen investive Gebarung						0,00	0,00	0,00
SA2	Saldo (2) Geldfluss aus der Investiven Gebarung (33 – 34)						0,00	0,00	0,00
SA3	Saldo (3) Nettofinanzierungssaldo (Saldo 1 + Saldo 2)						-500,00	-500,00	-575,00
Finanzierungstätigkeit									
SU 35	Summe Einzahlungen aus der Finanzierungstätigkeit						0,00	0,00	0,00
SU 36	Summe Auszahlungen aus der Finanzierungstätigkeit						0,00	0,00	0,00
SA4	Saldo (4) Geldfluss aus der Finanzierungstätigkeit (35 – 36)						0,00	0,00	0,00
SA5	Saldo (5) Geldfluss aus der voranschlagswirksamen Gebarung (Saldo 3 + Saldo 4)						-500,00	-500,00	-575,00

Haushaltspotential (aufbauend auf der Ergebnisrechnung)

MVAG	Mittelverwendungs- und -aufbringungsgruppen	Mittelaufbringung	Mittelverwendung	Saldo
211	Erträge aus der operativen Verwaltungstätigkeit	4.311.700,00		
212	Erträge aus Transfers	1.057.700,00		
213	Finanzerträge	8.000,00		
Summe Erträge (SU 21)		5.377.400,00		
2117	Nicht finanzierungswirksame operative Erträge (Auflösung von Rückstellungen und Aktivierte Eigenleistungen)	-20.900,00		
2127	Nicht finanzierungswirksamer Transferertrag (Auflösung von Investitionszuschüssen)	-237.500,00		
2136	Sonstige nicht finanzierungswirksame Finanzerträge (Auflösung von RS Bewertung von Beteiligungen und aktiven Finanzinstrumenten)			
Nicht finanzwirksame Erträge		-258.400,00		
Finanzwirksame Erträge		5.119.000,00		
221	Personalaufwand		938.200,00	
222	Sachaufwand		2.337.100,00	
223	Transferaufwand		1.721.400,00	
224	Finanzaufwand		102.600,00	
Summe Aufwendungen (SU 22)			5.099.300,00	
2214	Nicht finanzierungswirksamer Personalaufwand (Dotierung RS für Abfertigungen, Jubiläum u. nicht konsumierte Urlaube)		-8.100,00	
2226	Nicht finanzierungswirksamer Sachaufwand (inkl. Abschreibungen, Dotierung von RS Prozess, ausstehende Rechnungen)		-1.046.800,00	
2237	Nicht finanzierungswirksamer Transferaufwand (Dotierungen von RS f. Pensionen)			
2245	Nicht finanzierungswirksamer Finanzaufwand (Wertberichtigungen zu Finanzinstrumenten, Aufwendungen aus der Bewertung von Beteiligungen)			
Nicht finanzwirksame Aufwendungen			-1.054.900,00	
Finanzwirksame Aufwendungen			4.044.400,00	
Finanzwirksames Ergebnis		5.119.000,00	4.044.400,00	1.074.600,00

MVAG	Mittelverwendungs- und -aufbringungsgruppen	Mittelaufbringung	Mittelverwendung	Saldo
332	Einzahlungen aus der Rückzahlung von Darlehen sowie gewährten Vorschüssen (ohne 332x mit Projektcode - Anzahlungen)			
1141	Vorräte (- Veränderung)			
1142	Gegebene Anzahlungen auf Vorräte (- Veränderung)			
1540	Passive Rechnungsabgrenzung			
	Einzahlungen der Kontengruppe 000-089, die keinem Projekt mit Projektcode 1 zugeordnet sind			
	Einzahlungen der Kontengruppe 30, die keinem Projekt mit Projektcode 1 zugeordnet sind	60.900,00		
	- Erträge der Kontogruppe 80 mit Projektcode 1			
2301	Entnahmen von Rücklagen endfälliger Darlehen (Kontengruppe 893)			
Jährliche wiederkehrende Einzahlungen		60.900,00		
36	Auszahlungen aus der Finanzierungstätigkeit (ohne Projektcode 1)		460.300,00	
2401	Zuweisung an Rücklagen endfälliger Darlehen (Kontengruppe 793)			
342	Auszahlungen aus der Gewährung von Darlehen sowie gewährten Vorschüssen (ohne 342x mit Projektcode - Anzahlungen)			
1141	Vorräte (+ Veränderung)			
1142	Gegebene Anzahlungen auf Vorräte (+ Veränderung)			
1170	Aktive Rechnungsabgrenzung			
	Auszahlungen (Investitionen) der Kontengruppe 000-083, die keinem Projekt mit Projektcode 1 zugeordnet sind		72.100,00	
Jährliche wiederkehrende Auszahlungen			532.400,00	
	Kontengruppe 871, KT der Ergebnisrechnung, mit Projektcode (BZ)	-302.000,00		
Summe Kapitaltransfers der Ergebnisrechnung		-302.000,00		
H1 Jährliches Haushaltspotential (Eigenmittel)		4.877.900,00	4.576.800,00	301.100,00
H4VJ Haushaltspotential Vorjahr (Endbestand HP-RL Vorjahr, Konto 935077 = AB)				750.000,00
H2 verfügbares Haushaltspotential (Eigenmittel)				1.051.100,00

MVAG	Mittelverwendungs- und -aufbringungsgruppen	Mittelaufbringung	Mittelverwendung	Saldo
Information 1 - Berechnung der tatsächlichen Liquidität				
im verfügbaren Haushaltspotential enthaltene Bedarfszuweisungen zur Liquiditätssteigerung aus Kontogruppe 871, KT der Ergebnisrechnung ohne Projektcode				
tatsächlicher Liquiditätsbedarf ohne Rücklagenauflösung (Abgang)		1.051.100,00		
2401	Zuweisungen an Haushaltsrücklagen (Kontengruppe 794)			
2401	Zuweisungen an Haushaltsrücklagen (Kontengruppe 795)			
Jährliche Aufwände für Rücklagen			0,00	
2301	Entnahmen von Haushaltsrücklagen (Kontengruppe 894)			
2301	Entnahmen von Haushaltsrücklagen (Kontengruppe 895)			
Jährliche RL-Erträge f. Investitionen (finanzw.)		0,00		
H3 verfügbares Haushaltspotential (Eigenmittel) nach finanzwirksamen Rücklagen		1.051.100,00	0,00	1.051.100,00
- Zuweisungen und Umbuchungen an investive Vorhaben			378.400,00	-378.400,00
+ Rückführungen und Umbuchungen von investiven Vorhaben				0,00
H4 kumuliertes Haushaltspotential (Eigenmittel) Endbestand		1.051.100,00	378.400,00	672.700,00

Nachweis der Investitionstätigkeit

Vorhaben	Vorhabensbezeichnung	RA Vorjahre	VA 2025	VA 2026	Plan 2027	Plan 2028	Plan 2029	Plan 2030	Plan Gesamt (gerundet)
Konto	Bezeichnung								
1212004	Sanierung Mittelschule (Turnsaal) (2026 bis 2026)								
	Auszahlungen - Investitionen - Mittelverwendung	0,00	0,00	200.000,00	0,00	0,00	0,00	0,00	200.000,00
	Anschaffungs- oder Herstellungskosten	0,00	0,00	200.000,00	0,00	0,00	0,00	0,00	200.000,00
5/212000-061000	Im Bau befindliche Gebäude und Bauten			200.000,00					200.000,00
	Einzahlungen - Finanzierung - Mittelaufbringung	0,00	0,00	200.000,00	0,00	0,00	0,00	0,00	200.000,00
	Mittel aus Geldfluss aus der operativen Gebarung	0,00	0,00	149.400,00	0,00	0,00	0,00	0,00	149.400,00
6/212000+899000	Entnahmen aus Verrechnungsrücklagen zwischen operativer Gebarung und Projekten			149.400,00					149.400,00
	Bedarfszuweisungen/KTZ	0,00	0,00	0,00	0,00	0,00	0,00	0,00	0,00
	Haushaltsrücklagen/Zahlungsmittelreserven	0,00	0,00	0,00	0,00	0,00	0,00	0,00	0,00
	Sonstige Kapitaltransfers und Subventionen	0,00	0,00	50.600,00	0,00	0,00	0,00	0,00	50.600,00
2/212000+300000	Kapitaltransfers von Bund, Bundesfonds und Bundeskammern			50.600,00					50.600,00
	Darlehen/Innere Darlehen	0,00	0,00	0,00	0,00	0,00	0,00	0,00	0,00
	Finanzierungsleasing	0,00	0,00	0,00	0,00	0,00	0,00	0,00	0,00
	Veräußerung langfristiges Vermögen und Sonstiges	0,00	0,00	0,00	0,00	0,00	0,00	0,00	0,00
Finanzierungsergebnis 1212004		0,00	0,00	0,00	0,00	0,00	0,00	0,00	0,00
	<i>inklusive Vorjahre (gerundet)</i>		0,00	0,00	0,00	0,00	0,00	0,00	

Vorhaben	Vorhabensbezeichnung		RA Vorjahre	VA 2025	VA 2026	Plan 2027	Plan 2028	Plan 2029	Plan 2030	Plan Gesamt (gerundet)
Konto	Bezeichnung									
1269003	Sportplätze (2025 bis 2026)									
	Auszahlungen - Investitionen - Mittelverwendung		0,00	150.000,00	10.000,00	0,00	0,00	0,00	0,00	160.000,00
	Anschaffungs- oder Herstellungskosten		0,00	150.000,00	10.000,00	0,00	0,00	0,00	0,00	160.000,00
	5/269000-010002 Sportplätze			150.000,00	10.000,00					160.000,00
	Einzahlungen - Finanzierung - Mittelaufbringung		0,00	150.000,00	10.000,00	0,00	0,00	0,00	0,00	160.000,00
	Mittel aus Geldfluss aus der operativen Gebarung		0,00	20.000,00	10.000,00	0,00	0,00	0,00	0,00	30.000,00
	6/269000+899000 Entnahmen aus Verrechnungsrücklagen zwischen operativer Gebarung und Projekten			20.000,00	10.000,00					30.000,00
	Bedarfszuweisungen/KTZ		0,00	130.000,00	0,00	0,00	0,00	0,00	0,00	130.000,00
	6/269000+871000 Kapitaltransfers aus Gemeinde-Bedarfszuweisungsmittel			130.000,00						130.000,00
	Haushaltsrücklagen/Zahlungsmittelreserven		0,00	0,00	0,00	0,00	0,00	0,00	0,00	0,00
	Sonstige Kapitaltransfers und Subventionen		0,00	0,00	0,00	0,00	0,00	0,00	0,00	0,00
	Darlehen/Innere Darlehen		0,00	0,00	0,00	0,00	0,00	0,00	0,00	0,00
	Finanzierungsleasing		0,00	0,00	0,00	0,00	0,00	0,00	0,00	0,00
	Veräußerung langfristiges Vermögen und Sonstiges		0,00	0,00	0,00	0,00	0,00	0,00	0,00	0,00
Finanzierungsergebnis 1269003			0,00	0,00	0,00	0,00	0,00	0,00	0,00	0,00
	<i>inklusive Vorjahre (gerundet)</i>			0,00	0,00	0,00	0,00	0,00	0,00	

Vorhaben	Vorhabensbezeichnung		RA Vorjahre	VA 2025	VA 2026	Plan 2027	Plan 2028	Plan 2029	Plan 2030	Plan Gesamt (gerundet)
Konto	Bezeichnung									
1612000	Straßenbau (2017 bis 2099)									
	Auszahlungen - Investitionen - Mittelverwendung		1.258.067,14	263.000,00	353.000,00	52.000,00	52.000,00	102.000,00	102.000,00	2.182.100,00
	Anschaffungs- oder Herstellungskosten		1.258.067,14	263.000,00	353.000,00	52.000,00	52.000,00	102.000,00	102.000,00	2.182.100,00
5/612000-002000	Straßenbau Siedlungsstraßen		960.711,97	115.000,00	350.000,00	50.000,00	50.000,00	100.000,00	100.000,00	1.725.700,00
5/612000-050000	Straßenbeleuchtung Erneuerung		164.930,60	3.000,00	3.000,00	2.000,00	2.000,00	2.000,00	2.000,00	178.900,00
5/612000-050001	Parkplatz - Solarcarport		132.424,57	145.000,00						277.400,00
	Einzahlungen - Finanzierung - Mittelaufbringung		1.258.067,14	263.000,00	353.000,00	52.000,00	52.000,00	102.000,00	102.000,00	2.182.100,00
	Mittel aus Geldfluss aus der operativen Gebarung		188.024,14	4.000,00	53.000,00	2.000,00	2.000,00	2.000,00	2.000,00	253.000,00
6/612000+829910	Zuführung von operativ an investiv		93.058,28							93.100,00
6/612000+829911	Zuführung von Baugrundbeschaffung		14.719,63							14.700,00
6/612000+829960	Sonstige Erträge Übernahme 2019		52.365,09							52.400,00
6/612000+899000	Entnahmen aus Verrechnungsrücklagen zwischen operativer Gebarung und Projekten		27.881,14	4.000,00	53.000,00	2.000,00	2.000,00	2.000,00	2.000,00	92.900,00
	Bedarfszuweisungen/KTZ		909.265,00	243.000,00	300.000,00	50.000,00	50.000,00	100.000,00	100.000,00	1.752.300,00
6/612000+301000	Kapitaltransfers von Ländern, Landesfonds und Landeskammern		5.265,00	73.000,00						78.300,00
6/612000+871000	Beihilfen aus Bedarfszuweisungen		904.000,00	170.000,00	300.000,00	50.000,00	50.000,00	100.000,00	100.000,00	1.674.000,00
	Haushaltsrücklagen/Zahlungsmittelreserven		0,00	0,00	0,00	0,00	0,00	0,00	0,00	0,00
	Sonstige Kapitaltransfers und Subventionen		60.778,00	16.000,00	0,00	0,00	0,00	0,00	0,00	76.800,00
2/612000+300000	Kapitaltransfers von Bund, Bundesfonds und Bundeskammern		45.042,00	16.000,00						61.000,00
6/612000+300000	Kapitaltransfers von Bund, Bundesfonds und Bundeskammern		15.736,00							15.700,00
	Darlehen/Innere Darlehen		100.000,00	0,00	0,00	0,00	0,00	0,00	0,00	100.000,00
11/6124	Straßenbau Asphaltierung		100.000,00							100.000,00
	Finanzierungsleasing		0,00	0,00	0,00	0,00	0,00	0,00	0,00	0,00
	Veräußerung langfristiges Vermögen und Sonstiges		0,00	0,00	0,00	0,00	0,00	0,00	0,00	0,00
Finanzierungsergebnis 1612000			0,00	0,00	0,00	0,00	0,00	0,00	0,00	0,00
<i>inklusive Vorjahre (gerundet)</i>				0,00	0,00	0,00	0,00	0,00	0,00	

Vorhaben	Vorhabensbezeichnung									Plan Gesamt (gerundet)
Konto	Bezeichnung	RA Vorjahre	VA 2025	VA 2026	Plan 2027	Plan 2028	Plan 2029	Plan 2030		
1617000	Bauhof (2023 bis 2028)									
Erläuterungen zum Vorhaben:										
Umbau ASZ als Bauhof										
Auszahlungen - Investitionen - Mittelverwendung		0,00	0,00	0,00	250.000,00	250.000,00	0,00	0,00		500.000,00
Anschaffungs- oder Herstellungskosten		0,00	0,00	0,00	250.000,00	250.000,00	0,00	0,00		500.000,00
5/617000-010000	Gebäude und Bauten				250.000,00	250.000,00				500.000,00
Einzahlungen - Finanzierung - Mittelaufbringung		0,00	0,00	0,00	250.000,00	250.000,00	0,00	0,00		500.000,00
Mittel aus Geldfluss aus der operativen Gebarung		0,00	0,00	0,00	0,00	0,00	0,00	0,00		0,00
Bedarfszuweisungen/KTZ		0,00	0,00	0,00	250.000,00	250.000,00	0,00	0,00		500.000,00
6/617000+871000	Kapitaltransfers aus Gemeinde- Bedarfszuweisungsmittel				250.000,00	250.000,00				500.000,00
Haushaltsrücklagen/Zahlungsmittelreserven		0,00	0,00	0,00	0,00	0,00	0,00	0,00		0,00
Sonstige Kapitaltransfers und Subventionen		0,00	0,00	0,00	0,00	0,00	0,00	0,00		0,00
Darlehen/Innere Darlehen		0,00	0,00	0,00	0,00	0,00	0,00	0,00		0,00
Finanzierungsleasing		0,00	0,00	0,00	0,00	0,00	0,00	0,00		0,00
Veräußerung langfristiges Vermögen und Sonstiges		0,00	0,00	0,00	0,00	0,00	0,00	0,00		0,00
Finanzierungsergebnis 1617000		0,00	0,00	0,00	0,00	0,00	0,00	0,00	0,00	0,00
	<i>inklusive Vorjahre (gerundet)</i>		0,00	0,00	0,00	0,00	0,00	0,00		

Vorhaben	Vorhabensbezeichnung		RA Vorjahre	VA 2025	VA 2026	Plan 2027	Plan 2028	Plan 2029	Plan 2030	Plan Gesamt (gerundet)
Konto	Bezeichnung									
1710000	Güterwege - Erhaltung (1900 bis 2099)									
	Auszahlungen - Investitionen - Mittelverwendung		205.826,07	70.000,00	20.000,00	20.000,00	20.000,00	20.000,00	20.000,00	375.800,00
	Anschaffungs- oder Herstellungskosten		205.826,07	70.000,00	20.000,00	20.000,00	20.000,00	20.000,00	20.000,00	375.800,00
5/710000-002000	Straßenbauten		205.826,07	70.000,00	20.000,00	20.000,00	20.000,00	20.000,00	20.000,00	375.800,00
	Einzahlungen - Finanzierung - Mittelaufbringung		205.826,07	70.000,00	20.000,00	20.000,00	20.000,00	20.000,00	20.000,00	375.800,00
	Mittel aus Geldfluss aus der operativen Gebarung		144.826,07	62.000,00	16.000,00	16.000,00	16.000,00	16.000,00	16.000,00	286.800,00
6/710000+829910	Zuführung von operativ an investiv		40.032,01							40.000,00
6/710000+829911	Zuführung von Baugrundbeschaffung		57.212,60							57.200,00
6/710000+899000	Entnahmen aus Verrechnungsrücklagen zwischen operativer Gebarung und Projekten		47.581,46	62.000,00	16.000,00	16.000,00	16.000,00	16.000,00	16.000,00	189.600,00
	Bedarfszuweisungen/KTZ		61.000,00	8.000,00	4.000,00	4.000,00	4.000,00	4.000,00	4.000,00	89.000,00
6/710000+301000	Kapitaltransfers von Ländern, Landesfonds und Landeskammern		30.500,00	4.000,00	2.000,00	2.000,00	2.000,00	2.000,00	2.000,00	44.500,00
6/710000+871000	Kapitaltransfers aus Gemeinde-Bedarfszuweisungsmittel		30.500,00	4.000,00	2.000,00	2.000,00	2.000,00	2.000,00	2.000,00	44.500,00
	Haushaltsrücklagen/Zahlungsmittelreserven		0,00	0,00	0,00	0,00	0,00	0,00	0,00	0,00
	Sonstige Kapitaltransfers und Subventionen		0,00	0,00	0,00	0,00	0,00	0,00	0,00	0,00
	Darlehen/Innere Darlehen		0,00	0,00	0,00	0,00	0,00	0,00	0,00	0,00
	Finanzierungsleasing		0,00	0,00	0,00	0,00	0,00	0,00	0,00	0,00
	Veräußerung langfristiges Vermögen und Sonstiges		0,00	0,00	0,00	0,00	0,00	0,00	0,00	0,00
Finanzierungsergebnis 1710000			0,00	0,00	0,00	0,00	0,00	0,00	0,00	0,00
	<i>inklusive Vorjahre (gerundet)</i>			0,00	0,00	0,00	0,00	0,00	0,00	

Vorhaben	Vorhabensbezeichnung		RA Vorjahre	VA 2025	VA 2026	Plan 2027	Plan 2028	Plan 2029	Plan 2030	Plan Gesamt (gerundet)
Konto	Bezeichnung									
1850000	Wasserleitungsbau (2016 bis 2099)									
	Auszahlungen - Investitionen - Mittelverwendung		1.463.180,20	285.000,00	50.000,00	30.000,00	30.000,00	30.000,00	30.000,00	1.918.200,00
	Anschaffungs- oder Herstellungskosten		1.463.180,20	285.000,00	50.000,00	30.000,00	30.000,00	30.000,00	30.000,00	1.918.200,00
5/850000-004000	Wasserversorgung Ortsnetzerweiterung		1.463.180,20	285.000,00	50.000,00	30.000,00	30.000,00	30.000,00	30.000,00	1.918.200,00
	Einzahlungen - Finanzierung - Mittelaufbringung		1.515.051,87	233.100,00	50.000,00	30.000,00	30.000,00	30.000,00	30.000,00	1.918.200,00
	Mittel aus Geldfluss aus der operativen Gebarung		570.508,28	103.100,00	45.000,00	25.000,00	25.000,00	25.000,00	25.000,00	818.600,00
6/850000+829910	Zuführung von operativ an investiv		344.967,16							345.000,00
6/850000+829960	Sonstige Erträge Übernahme 2019		225.541,12							225.500,00
6/850000+899000	Entnahmen aus Verrechnungsrücklagen zwischen operativer Gebarung und Projekten			103.100,00	45.000,00	25.000,00	25.000,00	25.000,00	25.000,00	248.100,00
	Bedarfszuweisungen/KTZ		746.637,00	0,00	0,00	0,00	0,00	0,00	0,00	746.600,00
6/850000+301000	Kapitaltransfers von Ländern, Landesfonds und Landeskammern		746.637,00							746.600,00
	Haushaltsrücklagen/Zahlungsmittelreserven		0,00	0,00	0,00	0,00	0,00	0,00	0,00	0,00
	Sonstige Kapitaltransfers und Subventionen		97.906,59	30.000,00	5.000,00	5.000,00	5.000,00	5.000,00	5.000,00	152.900,00
2/850000+307000	Kapitaltransfers von privaten Haushalten und privaten Organisationen ohne Erwerbszweck und andere		97.906,59	30.000,00	5.000,00	5.000,00	5.000,00	5.000,00	5.000,00	152.900,00
	Darlehen/Innere Darlehen		100.000,00	100.000,00	0,00	0,00	0,00	0,00	0,00	200.000,00
11/8521	Wasserleitungsbau		100.000,00							100.000,00
4/8505	Wasserleitungsbau			100.000,00						100.000,00
	Finanzierungsleasing		0,00	0,00	0,00	0,00	0,00	0,00	0,00	0,00
	Veräußerung langfristiges Vermögen und Sonstiges		0,00	0,00	0,00	0,00	0,00	0,00	0,00	0,00
Finanzierungsergebnis 1850000			51.871,67	-51.900,00	0,00	0,00	0,00	0,00	0,00	0,00
	<i>inklusive Vorjahre (gerundet)</i>			0,00	0,00	0,00	0,00	0,00	0,00	

Vorhaben	Vorhabensbezeichnung		RA Vorjahre	VA 2025	VA 2026	Plan 2027	Plan 2028	Plan 2029	Plan 2030	Plan Gesamt (gerundet)
Konto	Bezeichnung									
1851000	Kanalbau (2016 bis 2099)									
	Auszahlungen - Investitionen - Mittelverwendung		991.670,54	100.000,00	115.000,00	40.000,00	40.000,00	40.000,00	40.000,00	1.366.700,00
	Anschaffungs- oder Herstellungskosten		991.670,54	100.000,00	115.000,00	40.000,00	40.000,00	40.000,00	40.000,00	1.366.700,00
5/851000-004000	Kanalbau Projektkosten		964.316,88	82.000,00	100.000,00	30.000,00	30.000,00	30.000,00	30.000,00	1.266.300,00
5/851000-005000	Anlagen zu Straßenbauten - Wasserschutzbauten; Auffangbecken		13.500,00							13.500,00
5/851000-020000	Maschinen und maschinelle Anlagen		13.853,66	18.000,00	15.000,00	10.000,00	10.000,00	10.000,00	10.000,00	86.900,00
	Einzahlungen - Finanzierung - Mittelaufbringung		991.670,54	100.000,00	115.000,00	40.000,00	40.000,00	40.000,00	40.000,00	1.366.700,00
	Mittel aus Geldfluss aus der operativen Gebarung		629.897,99	60.000,00	105.000,00	35.000,00	35.000,00	35.000,00	35.000,00	934.900,00
5/851000-729960	Sonstige Aufwendungen Übernahme 2019		-8.526,45							-8.500,00
6/851000+829910	Zuführung von operativ an investiv		378.011,24							378.000,00
6/851000+899000	Entnahmen aus Verrechnungsrücklagen zwischen operativer Gebarung und Projekten		260.413,20	60.000,00	105.000,00	35.000,00	35.000,00	35.000,00	35.000,00	565.400,00
	Bedarfszuweisungen/KTZ		20.399,00	0,00	0,00	0,00	0,00	0,00	0,00	20.400,00
6/851000+301000	Kapitaltransfers von Ländern, Landesfonds und Landeskammern		20.399,00							20.400,00
	Haushaltsrücklagen/Zahlungsmittelreserven		0,00	0,00	0,00	0,00	0,00	0,00	0,00	0,00
	Sonstige Kapitaltransfers und Subventionen		231.373,55	40.000,00	10.000,00	5.000,00	5.000,00	5.000,00	5.000,00	301.400,00
6/851000+300000	Kapitaltransfers von Bund, Bundesfonds und Bundeskammern		59.736,00							59.700,00
2/851000+307000	Kapitaltransfers von privaten Haushalten und privaten Organisationen ohne Erwerbszweck und andere		159.409,15	40.000,00	10.000,00	5.000,00	5.000,00	5.000,00	5.000,00	229.400,00
6/851000+307000	Kapitaltransfers von privaten Haushalten und privaten Organisationen ohne Erwerbszweck und andere		12.228,40							12.200,00
	Darlehen/Innere Darlehen		110.000,00	0,00	0,00	0,00	0,00	0,00	0,00	110.000,00
4/8520	Kanalbau		110.000,00							110.000,00
	Finanzierungsleasing		0,00	0,00	0,00	0,00	0,00	0,00	0,00	0,00

Vorhaben	Vorhabensbezeichnung									Plan Gesamt
Konto	Bezeichnung	RA Vorjahre	VA 2025	VA 2026	Plan 2027	Plan 2028	Plan 2029	Plan 2030		(gerundet)
	Veräußerung langfristiges Vermögen und Sonstiges	0,00	0,00	0,00	0,00	0,00	0,00	0,00		0,00
Finanzierungsergebnis 1851000		0,00	0,00	0,00	0,00	0,00	0,00	0,00		0,00
	<i>inklusive Vorjahre (gerundet)</i>		0,00	0,00	0,00	0,00	0,00	0,00		

Vorhaben	Vorhabensbezeichnung		RA Vorjahre	VA 2025	VA 2026	Plan 2027	Plan 2028	Plan 2029	Plan 2030	Plan Gesamt (gerundet)
Konto	Bezeichnung									
1859999	Darlehensfinanzierung (1900 bis 2099)									
	Auszahlungen - Investitionen - Mittelverwendung		3.270,75	800,00	800,00	800,00	800,00	800,00	800,00	8.100,00
	Anschaffungs- oder Herstellungskosten		3.270,75	800,00	800,00	800,00	800,00	800,00	800,00	8.100,00
5/859999-650000	Zinsen Darlehen Nö Wasserwirtschaftsfond		3.270,75	800,00	800,00	800,00	800,00	800,00	800,00	8.100,00
	Einzahlungen - Finanzierung - Mittelaufbringung		3.270,75	800,00	800,00	800,00	800,00	800,00	800,00	8.100,00
	Mittel aus Geldfluss aus der operativen Gebarung		-840,32	0,00	0,00	0,00	0,00	0,00	0,00	-800,00
5/859999-799000	Zuweisungen an Verrechnungsrücklagen zwischen operativer Gebarung und Projekten		-840,32							-800,00
	Bedarfszuweisungen/KTZ		0,00	0,00	0,00	0,00	0,00	0,00	0,00	0,00
	Haushaltsrücklagen/Zahlungsmittelreserven		0,00	0,00	0,00	0,00	0,00	0,00	0,00	0,00
	Sonstige Kapitaltransfers und Subventionen		0,00	0,00	0,00	0,00	0,00	0,00	0,00	0,00
	Darlehen/Innere Darlehen		4.111,07	800,00	800,00	800,00	800,00	800,00	800,00	8.900,00
11/8042	Wasserversorgung BA 04		1.044,75	200,00	200,00	200,00	200,00	200,00	200,00	2.200,00
11/8043	Kanalbau BA 08.1		1.612,56	300,00	300,00	300,00	300,00	300,00	300,00	3.400,00
11/8044	Kanalbau BA15		644,50	200,00	200,00	200,00	200,00	200,00	200,00	1.800,00
11/8045	Abwasserbeseitigung Bleiberg BA 25		809,26	100,00	100,00	100,00	100,00	100,00	100,00	1.400,00
	Finanzierungsleasing		0,00	0,00	0,00	0,00	0,00	0,00	0,00	0,00
	Veräußerung langfristiges Vermögen und Sonstiges		0,00	0,00	0,00	0,00	0,00	0,00	0,00	0,00
Finanzierungsergebnis 1859999			0,00	0,00	0,00	0,00	0,00	0,00	0,00	0,00
<i>inklusive Vorjahre (gerundet)</i>				0,00	0,00	0,00	0,00	0,00	0,00	

Salden Finanzierungsergebnisse		RA Vorjahre	VA 2025	VA 2026	Plan 2027	Plan 2028	Plan 2029	Plan 2030	Plan Gesamt (gerundet)
1212004	Sanierung Mittelschule (Turnsaal) (2026 bis 2026)								
	Auszahlungen - Investitionen - Mittelverwendung	0,00	0,00	200.000,00	0,00	0,00	0,00	0,00	200.000,00
	Einzahlungen - Finanzierung - Mittelherkunft	0,00	0,00	200.000,00	0,00	0,00	0,00	0,00	200.000,00
		0,00	0,00	0,00	0,00	0,00	0,00	0,00	0,00
	<i>inklusive Vorjahre (gerundet)</i>		0,00	0,00	0,00	0,00	0,00	0,00	
1269003	Sportplätze (2025 bis 2026)								
	Auszahlungen - Investitionen - Mittelverwendung	0,00	150.000,00	10.000,00	0,00	0,00	0,00	0,00	160.000,00
	Einzahlungen - Finanzierung - Mittelherkunft	0,00	150.000,00	10.000,00	0,00	0,00	0,00	0,00	160.000,00
		0,00	0,00	0,00	0,00	0,00	0,00	0,00	0,00
	<i>inklusive Vorjahre (gerundet)</i>		0,00	0,00	0,00	0,00	0,00	0,00	
1612000	Straßenbau (2017 bis 2099)								
	Auszahlungen - Investitionen - Mittelverwendung	1.258.067,14	263.000,00	353.000,00	52.000,00	52.000,00	102.000,00	102.000,00	2.182.100,00
	Einzahlungen - Finanzierung - Mittelherkunft	1.258.067,14	263.000,00	353.000,00	52.000,00	52.000,00	102.000,00	102.000,00	2.182.100,00
		0,00	0,00	0,00	0,00	0,00	0,00	0,00	0,00
	<i>inklusive Vorjahre (gerundet)</i>		0,00	0,00	0,00	0,00	0,00	0,00	
1617000	Bauhof (2023 bis 2028)								
	Auszahlungen - Investitionen - Mittelverwendung	0,00	0,00	0,00	250.000,00	250.000,00	0,00	0,00	500.000,00
	Einzahlungen - Finanzierung - Mittelherkunft	0,00	0,00	0,00	250.000,00	250.000,00	0,00	0,00	500.000,00
		0,00	0,00	0,00	0,00	0,00	0,00	0,00	0,00
	<i>inklusive Vorjahre (gerundet)</i>		0,00	0,00	0,00	0,00	0,00	0,00	
1710000	Güterwege - Erhaltung (1900 bis 2099)								
	Auszahlungen - Investitionen - Mittelverwendung	205.826,07	70.000,00	20.000,00	20.000,00	20.000,00	20.000,00	20.000,00	375.800,00
	Einzahlungen - Finanzierung - Mittelherkunft	205.826,07	70.000,00	20.000,00	20.000,00	20.000,00	20.000,00	20.000,00	375.800,00
		0,00	0,00	0,00	0,00	0,00	0,00	0,00	0,00
	<i>inklusive Vorjahre (gerundet)</i>		0,00	0,00	0,00	0,00	0,00	0,00	
1850000	Wasserleitungsbau (2016 bis 2099)								
	Auszahlungen - Investitionen - Mittelverwendung	1.463.180,20	285.000,00	50.000,00	30.000,00	30.000,00	30.000,00	30.000,00	1.918.200,00
	Einzahlungen - Finanzierung - Mittelherkunft	1.515.051,87	233.100,00	50.000,00	30.000,00	30.000,00	30.000,00	30.000,00	1.918.200,00
		51.871,67	-51.900,00	0,00	0,00	0,00	0,00	0,00	0,00
	<i>inklusive Vorjahre (gerundet)</i>		0,00	0,00	0,00	0,00	0,00	0,00	
1851000	Kanalbau (2016 bis 2099)								
	Auszahlungen - Investitionen - Mittelverwendung	991.670,54	100.000,00	115.000,00	40.000,00	40.000,00	40.000,00	40.000,00	1.366.700,00
	Einzahlungen - Finanzierung - Mittelherkunft	991.670,54	100.000,00	115.000,00	40.000,00	40.000,00	40.000,00	40.000,00	1.366.700,00
		0,00	0,00	0,00	0,00	0,00	0,00	0,00	0,00
	<i>inklusive Vorjahre (gerundet)</i>		0,00	0,00	0,00	0,00	0,00	0,00	

Salden Finanzierungsergebnisse	RA Vorjahre	VA 2025	VA 2026	Plan 2027	Plan 2028	Plan 2029	Plan 2030	Plan Gesamt (gerundet)
1859999 Darlehensfinanzierung (1900 bis 2099)								
Auszahlungen - Investitionen - Mittelverwendung	3.270,75	800,00	800,00	800,00	800,00	800,00	800,00	8.100,00
Einzahlungen - Finanzierung - Mittelherkunft	3.270,75	800,00	800,00	800,00	800,00	800,00	800,00	8.100,00
	0,00	0,00	0,00	0,00	0,00	0,00	0,00	0,00
<i>inklusive Vorjahre (gerundet)</i>		0,00	0,00	0,00	0,00	0,00	0,00	
Saldo Investive Einzelvorhaben	51.871,67	-51.900,00	0,00	0,00	0,00	0,00	0,00	0,00
<i>inklusive Vorjahre (gerundet)</i>		0,00	0,00	0,00	0,00	0,00	0,00	
Saldo der gesamten Investitionstätigkeit	51.871,67	-51.900,00	0,00	0,00	0,00	0,00	0,00	0,00
<i>inklusive Vorjahre (gerundet)</i>		0,00	0,00	0,00	0,00	0,00	0,00	

Nachweis der sonstigen Investitionen (nur VC 2)

Vorhaben	Vorhabensbezeichnung		VA 2025	VA 2026	Plan 2027	Plan 2028	Plan 2029	Plan 2030
Konto	Bezeichnung							
2100000	Sonstige Investitionen (2022 bis 2099)							
	Auszahlungen - Investitionen - Mittelverwendung		84.900,00	72.100,00	52.100,00	47.100,00	47.100,00	47.100,00
	Anschaffungs- oder Herstellungskosten		84.900,00	72.100,00	52.100,00	47.100,00	47.100,00	47.100,00
1/010000-020000	Ankauf von Maschinen		100,00	100,00	100,00	100,00	100,00	100,00
1/010000-042000	Amtsausstattung		4.000,00	5.000,00	5.000,00	5.000,00	5.000,00	5.000,00
1/010000-070000	Aktivierungsfähige Rechte (immaterielle Vermögenswerte)		2.000,00					
1/022000-070000	Aktivierungsfähige Rechte (immaterielle Vermögenswerte)							
1/031000-070000	Flächenwidmungsplan - Aktivierungsfähige Rechte (immaterielle Vermögenswerte)		25.000,00	15.000,00	15.000,00	10.000,00	10.000,00	10.000,00
1/163000-042000	Amts-, Betriebs- und Geschäftsausstattung		4.500,00					
1/163100-010000	FF Thurnbuch/Au Feuerwehrhaus			4.000,00	4.000,00	4.000,00	4.000,00	4.000,00
1/163100-042000	Amts-, Betriebs- und Geschäftsausstattung		8.000,00					
1/163200-020000	Maschinen und maschinelle Anlagen			6.000,00	6.000,00	6.000,00	6.000,00	6.000,00
1/211000-020000	VS Ankauf Edv-Geräte Etc.		1.000,00	3.000,00				
1/211000-042000	Ausstattung, Schulmöbel, Lehrmittel		4.000,00	5.000,00	5.000,00	5.000,00	5.000,00	5.000,00
1/212000-020000	NMS Ankauf EDV, Whiteboard		1.000,00	1.000,00	1.000,00	1.000,00	1.000,00	1.000,00
1/212000-042000	Ausstattung, Schulmöbel, Einrichtung		100,00	12.000,00	1.000,00	1.000,00	1.000,00	1.000,00
1/212000-050000	Sonderanlagen		7.200,00					
1/240000-042000	Ausstattung, Einrichtung		19.000,00	5.000,00	5.000,00	5.000,00	5.000,00	5.000,00
1/240100-042000	Ausstattung, Einrichtung		5.000,00	2.000,00	2.000,00	2.000,00	2.000,00	2.000,00
1/320000-010000	Umbau Räumlichkeiten			5.000,00				
1/363000-010000	Unterbergerhof Dorfplatz		1.000,00					
1/612000-020000	Maschinen und maschinelle Anlagen		1.000,00	1.000,00	1.000,00	1.000,00	1.000,00	1.000,00
1/640000-005000	Anlagen zu Straßenbauten (Bushaltestellen)		1.000,00	1.000,00	1.000,00	1.000,00	1.000,00	1.000,00
1/640000-050000	Ankauf von Verkehrszeichen und Spiegeln		1.000,00	2.000,00	1.000,00	1.000,00	1.000,00	1.000,00
1/894000-042000	Betriebs- und Geschäftsausstattung			5.000,00	5.000,00	5.000,00	5.000,00	5.000,00
Finanzierungsergebnis 2100000			-84.900,00	-72.100,00	-52.100,00	-47.100,00	-47.100,00	-47.100,00

Vorhaben	Vorhabensbezeichnung		VA 2025	VA 2026	Plan 2027	Plan 2028	Plan 2029	Plan 2030
Konto	Bezeichnung							
2100002	Sonstige Investitionen 2024 (2024 bis 2024)							
	Auszahlungen - Investitionen - Mittelverwendung		0,00	0,00	0,00	0,00	0,00	0,00
	Anschaffungs- oder Herstellungskosten		0,00	0,00	0,00	0,00	0,00	0,00
1/010000-042000	Amtsausstattung							
1/031000-070000	Flächenwidmungsplan - Aktivierungsfähige Rechte (immaterielle Vermögenswerte)							
1/163000-042000	Amts-, Betriebs- und Geschäftsausstattung							
1/163100-010000	FF Thürnbuch/Au Feuerwehrhaus							
1/212000-020000	NMS Ankauf EDV, Whiteboard							
5/269002-010000	Generationsplatz (Sunseitrn/Grub)							
1/320000-010000	Umbau Räumlichkeiten							
1/617000-040100	Bauhof Fahrzeuge							
Finanzierungsergebnis 2100002			0,00	0,00	0,00	0,00	0,00	0,00

Dienstpostenplan
- interne Anlage b

Dienstpostenplan															
Verwendungs- zweig (NÖ GBedG 2025)	Verwendung (NÖ GBedG 2025)	Bezeichnung des Dienstzweiges (GBDO/GVBG)	Dienst- zweig Nr. / Tätigkeits- profil (NÖ GBedG 2025)		Zahl der Dienst- posten	Verwendungs- bzw. Entlohnungsgruppe (GBDO/GVBG) (NÖ GBedG 2025)		Funktionsdienstposten						Hinweis	
								Zahl der Funktions- dienst- posten	Art des Funktions- dienstpostens		Bezeichnung	Funktionsgruppe			Personal- zulage
									(§ 2 Abs. 3 lit. a - d GBDO)	(§ 6 Abs. 3 Z 1 - 4 NÖ GBedG 2025)		(GBDO/GVBG)	(NÖ GBedG 2025)		
Verwaltungsdienst	Fachdienst	Verwaltungsfachdienst	71	/ 4.1.	2	5	/ V1	1	a	/	Amtsleiter	7	/ FL1	x	
Verwaltungsdienst	Gehobener Dienst	Rechnungs-(Buchhaltungs- -)dienst	54	/ 4.2.	1	6	/ V2			/			/		
Verwaltungsdienst	Gehobener Dienst	Gehobener Verwaltungsdienst	56	/ 4.2.	1	6	/ V2			/			/		
Elementar- und sozialpädagogischer Dienst	Fachdienst	Kindergartenhilfsdienst	12	/ 7.1.	12	3	/ P1			/			/		
Elementar- und sozialpädagogischer Dienst	Gehobener Dienst	Kindergarten- und Horteriehlerdienst	107	/ 7.2.	1	klk	/ P2			/			/		
Assistenzdienst	Assistenzdienst	Schulwart	16	/ 2.1.	1	2	/ A2			/			/		
Technischer Dienst	Fachdienst	Schulwart mit Zusatzverwendung im handwerklichen Bereich	7	/ 3.1.	2	4	/ T1			/			/		
Technischer Dienst	Fachdienst	Klärfacharbeiter	6	/ 3.1.	1	5	/ T1			/			/		
Technischer Dienst	Fachdienst	Facharbeiter	2	/ 3.1.	1	5	/ T1			/			/		
Hilfsdienst	Hilfsdienst	Hilfsdienst	17	/ 1.1.	1	1	/ A1			/			/		
Hilfsdienst	Hilfsdienst	Allgemeiner Hilfsdienst	87	/ 1.1.	1	2	/ A1			/			/		

Personaldaten iSd ÖStp (Anlage 4)

Gruppe 1 - gesamt	Dienstverhältnis zu Gemeinde, dienstleistend in einer Dienststelle, bezahlt aus dem Budget von Gemeinde		Personalaufwendungen				
			davon melden Gemeinden optional				gesamt
	Köpfe ³⁾	VBÄ ³⁾	Bezüge (Unterklasse 50-52)	Nebengebühren (Unterklasse 56)	Dienstgeber- beiträge (Unterklasse 58)	Weitere Aufwendungen	Kontenklasse 5 ²⁾
Beamteninnen und Beamte	k.A.	k.A.	0,00				
Vertragsbedienstete	27,00	18,63	707.400,00				
KV-Bedienstete (Kollektivvertrag)	k.A.	k.A.	5.900,00				
Nicht zuordenbar	k.A.	k.A.					
Summe	27,00	18,63	713.300,00	27.300,00	183.500,00	6.000,00	930.100,00
darunter (Teilmengen der Gruppe 1)							
			Länder und Gemeinden melden optional				
	Köpfe ³⁾	VBÄ ³⁾	Bezüge (Unterklasse 50-52)	Nebengebühren (Unterklasse 56)	Dienstgeber- beiträge (Unterklasse 58)	Weitere Aufwendungen	Kontenklasse 5 ²⁾
Musikschullehrerinnen und -lehrer	k.A.	k.A.					
Elementarpädagoginnen und -pädagogen	k.A.	k.A.					
Bedienstete nicht-ausgliederter Krankenanstalten	k.A.	k.A.					
Lehrlinge	k.A.	k.A.					
Summe	k.A.	k.A.					

Gruppe 2 - gesamt	Dienstverhältnis zu Gemeinde, nicht dienstleistend bei Gemeinde ¹⁴ , bezahlt aus dem Budget von Gemeinde		Personalaufwendungen				
	Köpfe ³⁾	VBÄ ³⁾	davon melden Gemeinden optional				gesamt
			Bezüge (Unterklasse 50-52)	Nebengebühren (Unterklasse 56)	Dienstgeber- beiträge (Unterklasse 58)	Weitere Aufwendungen	Kontenklasse 5 ²⁾
Beamtinnen und Beamte	k.A.	k.A.					
Vertragsbedienstete	k.A.	k.A.					
Nicht zuordenbar	k.A.	k.A.					
Summe	k.A.	k.A.					

Beamtinnen und Beamte - Pensionistinnen und Pensionisten zum 31.12.2026			
	Köpfe ³⁾	Ø-Pensions- höhe / Mt. ⁴⁾	
Ruhegenussbezieherinnen und -bezieher	k.A.		
Hinterbliebene ⁵⁾	k.A.		
Neue Ruhegenussbezieherinnen und -bezieher im Bezugsjahr 2026			
	Köpfe ³⁾	Ø-Pensions- antrittsalter	Ø-Pensions- höhe / Mt. ⁴⁾
Alterspension ⁶⁾	k.A.		
Dienstunfähigkeit ⁷⁾	k.A.		
vorzeitige Pensionierung mit Abschlag ⁸⁾	k.A.		
vorzeitige Pensionierung ohne Abschlag ⁹⁾	k.A.		
Pensionierungen gesamt	k.A.	0,0	0,0
Gesamter Pensionsaufwand für das Bezugsjahr 2026	0,00		
<p>1) gemäß den Vorgaben in Artikel 14 Abs. 2 lit. c ÖStP 2012</p> <p>2) Personalrückstellungen und Sachbezüge sind in diese Anlage nicht aufzunehmen</p> <p>3) Aus Datenschutzgründen wird dieses Feld erst ab 6 betroffenen Personen ausgewiesen</p> <p>4) Durchschnittspension im Dezember laut Personalstatistik-Festlegungen ohne Sonderzahlungen, ohne Pflegegeld und ohne sonstige Transferleistungen; brutto</p> <p>5) Witwen-, Witwer-, Waisenversorgungsbezüge und vergleichbare Leistungen</p> <p>6) Ruhebezüge aufgrund eines Übertritts in den Ruhestand oder einer vergleichbaren Regelung iSd § 13 BDG 1979</p> <p>7) Ruhebezüge aufgrund einer Ruhestandsversetzung wegen dauernder Dienstunfähigkeit iSd § 14 BDG 1979</p> <p>8) Ruhebezüge aufgrund einer vorzeitigen Ruhestandsversetzung mit Abschlag iSd §§ 15b, 15c oder 236d BDG 1979</p> <p>9) Ruhebezüge aufgrund einer vorzeitigen Ruhestandsversetzung ohne Abschlag</p> <p>10) Inkl. Musikschullehrerinnen und -lehrer sowie Elementarpädagoginnen und -pädagogen</p> <p>11) Darunter sind Personalgestellungen bei Beteiligungen iSd § 23 VRV 2015 sowie sonstige Personalgestellungen, zB bei anderen Gebietskörperschaften und Körperschaften öffentlichen Rechts zu verstehen.</p>			

Querschnitt (Anlage 5b)

VQS-Pos.	Zuordnung der MVAG	Bezeichnung	Anmerkungen	Gesamt-Haushalt	Haushalt ohne Quasi-KG	Quasi-KG ²
Mittelaufbringung (Erträge bzw. Einzahlungen und erhaltene Kapitaltransfers)						
10	3111	Einzahlungen aus eigenen Abgaben		724.200,00	724.200,00	
11	2112	Erträge aus Ertragsanteilen		2.348.000,00	2.348.000,00	
12	2113, 2114, 2115	Erträge aus Gebühren, Leistungen, Besitz und wirtschaftlicher Tätigkeit		820.000,00	122.900,00	697.100,00
13	2116	Erträge aus Veräußerungen, sonstige Erträge	ohne Gruppe (Konto) 806, 807, 899	20.200,00	20.100,00	100,00
14	2117	Nicht finanzierungswirksame operative Erträge	ohne Gruppe (Konto) 817, 819, 891			
15	212x	Erträge aus Transfers	ohne Gruppe (Konto) 813	820.200,00	771.900,00	48.300,00
16	213x	Finanzerträge	ohne Gruppe (Konto) 818, 821, 825, 826	8.000,00	8.000,00	
17	333x	Erhaltene Kapitaltransfers		128.500,00	52.600,00	75.900,00
19	Summe 1 (Mittelaufbringung bereinigt) ³			4.869.100,00	4.047.700,00	821.400,00
Mittelverwendung (Aufwendungen)						
20	2211, 2212, 2213	Finanzierungswirksamer Personalaufwand		930.100,00	840.100,00	90.000,00
21	2221 - 2225	Finanzierungswirksamer Sachaufwand	ohne Gruppe (Konto) 799	911.900,00	679.400,00	232.500,00
22	2226	Verluste aus dem Abgang von Anlagevermögen, Rückstellungen für ausstehende Rechnungen	nur Gruppe (Konto) 683, 688			
23	223x	Transferaufwand	ohne Gruppe (Konto) 696, 761	1.721.400,00	1.718.000,00	3.400,00
24	224x	Finanzaufwand	ohne Gruppe (Konto) 652, 654, 682, 694, 697, 699	102.600,00	39.400,00	63.200,00
29	Summe 2 (Mittelverwendung bereinigt) ³			3.666.000,00	3.276.900,00	389.100,00
Vermögensbildung (Sachanlagevermögen), inkl. Vorräte						
30	341x	Immaterielle Vermögenswerte und Sachanlagen (Zugang/Auszahlungen)	ohne Gruppe (Konto) 080-083	821.100,00	656.100,00	165.000,00
31	331x	Immaterielle Vermögenswerte und Sachanlagen (Abgang/Einzahlungen)	ohne Gruppe (Konto) 080-083, 800-806 (Abgang mit Minus erfassen)			
32	3221	Vorräte (Saldo/Auszahlungen)	ohne Unterklasse 40-48			
39	Summe 3 (Vermögensbildung bereinigt) ³			821.100,00	656.100,00	165.000,00
49	Saldo = Summe 1 - Summe 2 - Summe 3			382.000,00	114.700,00	267.300,00

VQS- Pos.	Zuordnung der MVAG	Bezeichnung	Anmerkungen	Gesamt- Haushalt	Haushalt ohne Quasi-KG	Quasi-KG ²
Überrechnung Quasi-Kapitalgesellschaften (Quasi-KG) gemäß ESVG						
50	2301	Entnahmen von Haushaltsrücklagen		n.a.	n.a.	
51	2401	Zuweisungen an Haushaltsrücklagen		n.a.	n.a.	
52	332x	Einzahlungen aus der Rückzahlung von Darlehen sowie gewährten Vorschüssen	ohne Gruppe (Konto) 273, 280-282	n.a.	n.a.	
53	342x	Auszahlungen aus der Gewährung von Darlehen sowie gewährten Vorschüssen	ohne Gruppe (Konto) 273, 280-282	n.a.	n.a.	
54	351x	Einzahlungen aus der Aufnahme von Finanzschulden		n.a.	n.a.	800,00
55	361x	Auszahlungen aus der Tilgung von Finanzschulden		n.a.	n.a.	-311.300,00
59	Überrechnung Quasi-KG Summe aus Position 49 (Quasi-KG) und Position 50 bis 55			n.a.	n.a.	-43.200,00
60	Finanzierungssaldo (Voranschlag) aus Position 49 (Haushalt ohne Quasi- KG) und Position 59 (Quasi-KG) ¹			n.a.	71.500,00	n.a.
61	Erläuterungen der Gebietskörperschaft (optional)					

1) Entsprechend den Bestimmungen des Artikel 15 Abs. 1 Österreichischer Stabilitätspakt sind die Daten bzw. Grobplanungen der Gemeinden landesweise im Wege der Länder vorzulegen, das ausgewiesene Einzelergebnis der Gemeinde zum Finanzierungssaldo gemäß Pos. 60 hat nur bedingte Aussagekraft für das Gesamtergebnis der Haushaltskoordinierung.

2) Quasi-Kapitalgesellschaften außerhalb des Sektors Staat gemäß ESVG (Ansatz 85-86).

3) Mittelaufbringung und -verwendung sowie Vermögensbildung bereinigt näherungsweise im Sinne der Einnahmen und Ausgaben gemäß ESVG.

Nachweis über Transferzahlungen (Anlage 6a)

Haushaltskonto	Bezeichnung Ansatz	Bezeichnung Post	Summe Einzahlungen	Summe Auszahlungen
Transferzahlungen von/an Bund, Bundesfonds, Bundeskammern				
	Gesamtsumme Transferzahlungen von/an Bund, Bundesfonds, Bundeskammern		2.441.400,00	0,00
	Summe Kapitaltransfers		0,00	0,00
	Summe Transfers		2.441.400,00	0,00
2/021000+816000	Statistisches Amt	Ersatz für Statistische Erhebungen	100,00	
2/850000+860000	Betriebe der Wasserversorgung	Bundesförderung lfd. KPC	1.900,00	
2/851000+860000	Betriebe der Abwasserbeseitigung	Bundeszuschuss lfd. KPC	43.200,00	
2/851200+860000	Photovoltaikanlagen	Bundesförderung lfd. KPC	3.200,00	
2/925000+859400	Ertragsanteile an Gemeinschaftl. Bundesabgaben	Abg. Ertragsant. - Abgest.Bevölk. Schlü.	2.348.000,00	
2/941000+860000	Sonstige Finanzzuweisungen nach dem FAG	Transfers von Bund, Bundesfonds und Bundeskammern	20.000,00	
2/944000+860000	Zuschüsse nach dem Katastrophenfondsgesetz	Zuwendungen d.Bundes N.d. Katastrophenf.	25.000,00	
Transferzahlungen von/an Länder, Landesfonds, Landesammern				
	Gesamtsumme Transferzahlungen von/an Länder, Landesfonds, Landesammern		552.200,00	466.600,00
	Summe Kapitaltransfers		0,00	0,00
	Summe Transfers		552.200,00	466.600,00
2/024000+816000	Wahlamt	Kostenbeiträge für Wahlen	1.600,00	
2/025000+861100	Staatsbürgerschaft	Staatsbürgerschaftsevidenz Landesbeitrag	400,00	
2/163100+861100	Freiwillige Feuerwehr	Transfers von Ländern, Landesfonds und Landesammern	900,00	
2/163200+861100	Freiwillige Feuerwehr	Zinsenzuschüsse des Landes	2.000,00	
2/240000+861200	Kindergärten	Transfers von Ländern, Landesfonds und Landesammern	23.300,00	
2/240100+861000	Tagesbetreuung Kleinkindgruppe	Transfers von Ländern, Landesfonds und Landesammern	42.100,00	
2/562000+861000	Sprengelbeiträge	Transfers von Ländern, Landesfonds und Landesammern	16.100,00	
2/612000+861100	Gemeindestraßen	Zinsenzuschüsse des Landes	200,00	
2/639000+861100	Sonstige Einrichtungen und Maßnahmen	Landesbeitrag HWS-Damm Erhaltung	600,00	
2/894000+861100	Mehrzwecksaal Unterbergerhof	Zinsenzuschüsse des Landes	12.700,00	
2/940000+861000	Bedarfszuweisungen	Bedarfszuweisung Erweit. Strukturhilfe	152.300,00	
6/612000+871000	Gemeindestraßen	Beihilfen aus Bedarfszuweisungen	300.000,00	
1/419000-751000	Sonstige Einrichtungen und Maßnahmen	Sozialhilfe Wohnsitzgemeindebeitrag		1.600,00
1/419000-751100	Sonstige Einrichtungen und Maßnahmen	Sozialhilfe Umlage		465.000,00
Transferzahlungen von/an Gemeinden, Gemeindeverbände, Gemeindefonds				
	Gesamtsumme Transferzahlungen von/an Gemeinden, Gemeindeverbände, Gemeindefonds		12.300,00	801.400,00
	Summe Kapitaltransfers		0,00	0,00
	Summe Transfers		12.300,00	801.400,00
2/240100+862000	Tagesbetreuung Kleinkindgruppe	Transfers von Gemeinden, Gemeindeverbänden (ohne marktbestimmte Tätigkeit) und Gemeindefonds	1.300,00	
2/813000+816000	Abfallabfuhr	Altstoffsammlung Kostenersätze Gvu	11.000,00	
1/031000-726000	Amt für Raumordnung und Raumplanung	G I S - Datenwartung Gvu		2.500,00

Haushaltskonto	Bezeichnung Ansatz	Bezeichnung Post	Summe Einzahlungen	Summe Auszahlungen
Transferzahlungen von/an Gemeinden, Gemeindeverbände, Gemeindefonds				
	Gesamtsumme Transferzahlungen von/an Gemeinden, Gemeindeverbände, Gemeindefonds		12.300,00	801.400,00
	Summe Kapitaltransfers		0,00	0,00
	Summe Transfers		12.300,00	801.400,00
1/510000-751000	Medizinische Bereichversorgung	Beitrag Gemeindeärzte Pensionsverband		9.800,00
1/562000-752000	Sprengelbeiträge	Nökas - Zweckaufwand		755.000,00
1/631000-752000	Konkurrenzgewässer	Aubach-Wasserverband - Gemeindebeitrag		6.100,00
1/920000-752000	Ausschließliche Gemeindeabgaben	Kosten der Abgabeneinhebung GDA		28.000,00
Transferzahlungen von/an Sozialversicherungsträger				
	Gesamtsumme Transferzahlungen von/an Sozialversicherungsträger		0,00	5.500,00
	Summe Kapitaltransfers		0,00	0,00
	Summe Transfers		0,00	5.500,00
1/210000-753000	Allgemeinbildende Pflichtschulen, gemeinsame Kosten	Schulumlage Volksschule Wallsee		3.500,00
1/210000-753100	Allgemeinbildende Pflichtschulen, gemeinsame Kosten	Schulumlage Hauptschule Wallsee		2.000,00
Transferzahlungen von/an sonst. Träger des öffentlichen Rechts				
	Gesamtsumme Transferzahlungen von/an sonst. Träger des öffentlichen Rechts		0,00	0,00
	Summe Kapitaltransfers		0,00	0,00
	Summe Transfers		0,00	0,00
Gesamtsumme			3.005.900,00	1.273.500,00

Nachweis über Haushaltsrücklagen und Zahlungsmittelreserven
(Anlage 6b)

Haushaltsrücklagen			Rücklagenstand			Rücklagenstand	Zahlungsmittelreserven		
Nr.	Verwendungszweck	Ansatz	31.12.2025	Zuweisungen	Entnahmen	31.12.2026	31.12.2025	31.12.2026	Konto-/Sparbuchnummer
8/9990935/00005	Rücklage aus 50 % des Eröffnungsbilanzsaldos	912000	4.350.500,00			4.350.500,00			
8/9990935/00006	Allgemeine Rücklage	912000	0,00			0,00	0,00	0,00	ZW 7 294007
Allgemeine Haushaltsrücklagen			4.350.500,00	0,00	0,00	4.350.500,00	0,00	0,00	
8/9997935/00001	Haushaltspotential	990000	750.000,00		77.300,00	672.700,00			
Haushaltspotential			750.000,00	0,00	77.300,00	672.700,00	0,00	0,00	
Gesamtsummen			5.100.500,00	0,00	77.300,00	5.023.200,00	0,00	0,00	

Einzelnachweis über Finanzschulden und Schuldendienst
(Anlage 6c)

Darlehen	Ansatz	Staat	Laufzeit	Darlehenshöhe	Buchwert	Zugang	Tilgung	Zinsen	Summe	Schuldendienst-	Buchwert	Netto
Darlehensgeber				Gesamt	31.12.2025				Schuldendienst	ersätze	31.12.2026	Schuldendienst
Verwendung			Währung/Zinssatz									
Aktenzahl			Zinsindikator									

1. Darlehen für Investitionszwecke (Dfl)**1.1. ... von Trägern des öffentlichen Rechts****1.1.1. ... von Bund, Bundesfonds, Bundeskammern**

41/442	851000	AT	1992 - 2036	1.405.710,63	503.700,00		43.600,00	10.000,00	53.600,00		460.100,00	53.600,00
WWF (Bund) Kommunalkredit Austria												
Kanal Ortsnetz BA01												
108.440			EUR/2,000%									
			FIX verzinst									
41/452	851000	AT	1992 - 2026	899.476,21	22.100,00		22.100,00	300,00	22.400,00			22.400,00
WWF (Bund) Kommunalkredit Austria												
Kläranlage												
108.439			EUR/2,000%									
			FIX verzinst									

1.1.2. ... von Ländern, Landesfonds, Landesbankkammern

11/8042	859999	AT	2004 - 2040	20.000,00	21.300,00	200,00		200,00	200,00		21.500,00	200,00
Hypo Nö Landesbank												
Wasserversorgung BA 04												
602505561			EUR/1,000%									
			Schulden ohne									
			Gemeindebelastung									
11/8043	859999	AT	2009 - 2040	35.200,00	32.800,00	300,00		300,00	300,00		33.100,00	300,00
Hypo Nö Landesbank												
Kanalbau BA 08.1												
602516741			EUR/1,000%									
			nieder verzinst									
11/8044	859999	AT	2011 - 2046	10.630,00	13.700,00	200,00		200,00	200,00		13.900,00	200,00
Hypo Nö Landesbank												
Kanalbau BA15												
602521729			EUR/1,000%									
			nieder verzinst									
11/8045	859999	AT	2016 - 2046	19.177,83	16.100,00	100,00		100,00	100,00		16.200,00	100,00
Hypo Nö Landesbank												
Abwasserbeseitigung Bleiberg BA 25												
602529266			EUR/1,000%									

1.1.3. ... von Gemeinden, Gemeindeverbänden, Gemeindefonds

Darlehen	Ansatz	Staat	Laufzeit	Darlehenshöhe	Buchwert	Zugang	Tilgung	Zinsen	Summe	Schuldendienst-	Buchwert	Netto
Darlehensgeber				Gesamt	31.12.2025				Schuldendienst	ersätze	31.12.2026	Schuldendienst
Verwendung			Währung/Zinssatz									
Aktenzahl			Zinsindikator									
1.1.4. ... von Sozialversicherungsträgern												
1.1.5. ... von sonstigen Trägern des öffentlichen Rechts												
1.2. ... von Beteiligungen der Gebietskörperschaft (ohne Finanzunternehmen)												
1.3. ... von Unternehmen (ohne Beteiligungen und ohne Finanzunternehmen)												
37/2400	240000	AT	2017 - 2027	270.000,00	54.000,00		27.000,00	600,00	27.600,00		27.000,00	27.600,00
Volksbank												
Kindergarten Erweiterung			EUR/1,380%									
11.089.562.100			FIX verzinst									
1.4. ... von Finanzunternehmen												
1.4.1. ... von Finanzunternehmen im Inland												
4/1635	163200	AT	2021 - 2031	100.000,00	70.000,00		10.000,00	2.000,00	12.000,00	2.000,00	60.000,00	10.000,00
Sparkasse Wwf Erste WWF - 17.10.13												
Feuerwehrauto FF Strengberg			EUR/2,394%									
321 0777 9709			euribor6m									
4/2126	212000	AT	2025 - 2035	100.000,00	100.000,00		10.000,00	2.800,00	12.800,00		90.000,00	12.800,00
Sparkasse Wwf Erste WWF - 17.10.13												
Sanierung Mittelschule, Fenstertausch			EUR/2,519%									
321.0789.5365			euribor6m									
4/8505	850000	AT	2025 - 2035	100.000,00	100.000,00		10.000,00	2.800,00	12.800,00		90.000,00	12.800,00
Sparkasse Wwf Erste WWF - 17.10.13												
Wasserleitungsbau , BA 19 - Austausch Enteisungsanlage			EUR/2,519%									
321.0789.5373			euribor6m									
4/8516	851200	AT	2012 - 2026	350.000,00	25.000,00		25.000,00	500,00	25.500,00			25.500,00
Sparkasse Wwf Erste WWF - 17.10.13												
Photovoltaikanlage, (B101338-BA 10)			EUR/3,323%									
26162-000366			euribor6m									

Voranschlag 2026

Marktgemeinde Strengberg

Einzelnachweis über Finanzschulden und Schuldendienst (Anlage 6c)

Darlehen	Ansatz	Staat	Laufzeit	Darlehenshöhe	Buchwert	Zugang	Tilgung	Zinsen	Summe	Schuldendienst-	Buchwert	Netto
Darlehensgeber				Gesamt	31.12.2025				Schuldendienst	ersätze	31.12.2026	Schuldendienst
Verwendung			Währung/Zinssatz									
Aktenzahl			Zinsindikator									
4/8517	851000	AT	2012 - 2027	150.000,00	20.000,00		10.000,00	500,00	10.500,00		10.000,00	10.500,00
Sparkasse Wwf Erste WWF - 17.10.13												
Kanalbau BA 24, (A802127)			EUR/2,998%									
26162-000382			euribor6m									
4/8520	851000	AT	2020 - 2030	110.000,00	55.000,00		11.000,00	1.500,00	12.500,00		44.000,00	12.500,00
Sparkasse Wwf Erste WWF - 17.10.13												
Kanalbau			EUR/2,364%									
32107-695484			euribor6m									
4/8542	851000	AT	2001 - 2027	750.000,00	60.000,00		30.000,00	1.500,00	31.500,00		30.000,00	31.500,00
Sparkasse Wwf Erste WWF - 17.10.13												
Kanalbau BA 3, (A301018)			EUR/2,625%									
26162-000358			euribor3m									
11/1655	163100	AT	2024 - 2035	50.000,00	45.000,00		5.000,00	1.300,00	6.300,00	900,00	40.000,00	5.400,00
Hypo Nö Landesbank												
FF Thümbuch-Au,			EUR/2,791%									
Mannschaftsfahrzeug												
466485403			FIX verzinst									
11/2125	212000	AT	2021 - 2031	90.000,00	54.000,00		9.000,00	200,00	9.200,00	100,00	45.000,00	9.100,00
Hypo Nö Landesbank												
Sanierung MS Gebäude Digitale			EUR/0,390%									
Schule												
466422304			FIX verzinst									
11/2488	240000	AT	2024 - 2035	150.000,00	135.000,00		15.000,00	3.800,00	18.800,00		120.000,00	18.800,00
Hypo Nö Landesbank												
Kindergarten Zubau, Erweiterung			EUR/2,791%									
5. Gruppe und Bewegungsraum												
466485209			FIX verzinst									
11/2915	894000	AT	2021 - 2046	900.000,00	788.700,00		45.000,00	23.000,00	68.000,00	12.700,00	743.700,00	55.300,00
Hypo Nö Landesbank												
Mehrzwecksaal Unterbergerhof			EUR/3,088%									
466436100			euribor6m									

Voranschlag 2026

Marktgemeinde Strengberg

Einzelnachweis über Finanzschulden und Schuldendienst (Anlage 6c)

Darlehen	Ansatz	Staat	Laufzeit	Darlehenshöhe	Buchwert	Zugang	Tilgung	Zinsen	Summe	Schuldendienst-	Buchwert	Netto
Darlehensgeber				Gesamt	31.12.2025				Schuldendienst	ersätze	31.12.2026	Schuldendienst
Verwendung			Währung/Zinssatz									
Aktenzahl			Zinsindikator									
11/6124	612000	AT	2021 - 2031	100.000,00	60.000,00		10.000,00	300,00	10.300,00	200,00	50.000,00	10.100,00
Hypo Nö Landesbank												
Straßenbau Asphaltierung			EUR/0,390%									
466422207			FIX verzinst									
11/8046	850000	AT	2019 - 2044	1.300.000,00	1.008.500,00		49.800,00	7.000,00	56.800,00		958.700,00	56.800,00
Hypo Nö Landesbank												
Wasserleitungserweiterung			EUR/0,692%									
Brunnen Au			FIX verzinst									
466319007												
11/8521	850000	AT	2021 - 2031	100.000,00	60.000,00		10.000,00	300,00	10.300,00		50.000,00	10.300,00
Hypo Nö Landesbank												
Wasserleitungsbau			EUR/0,390%									
466422401			FIX verzinst									
11/8588	212000	AT	2024 - 2035	100.000,00	90.000,00		10.000,00	2.500,00	12.500,00	200,00	80.000,00	12.300,00
Hypo Nö Landesbank												
Mittelschule Umbau Lehrerzimmer			EUR/2,791%									
u Direktionsbüro			FIX verzinst									
466485306												
15/8511	851000	AT	2014 - 2039	500.000,00	270.000,00		20.000,00	8.600,00	28.600,00		250.000,00	28.600,00
PSK												
Kläranlagenenerweiterung BA08.2,			EUR/2,904%									
(B201062)			euribor6m									
540-058-890												
15/8519	851000	AT	2013 - 2033	200.000,00	84.000,00		10.000,00	2.800,00	12.800,00		74.000,00	12.800,00
PSK												
Kanalbau BA 24 u.a., (B202607)			EUR/3,024%									
540-055-335			euribor6m									
19/8525	851000	AT	2015 - 2035	300.000,00	150.000,00		15.000,00	4.700,00	19.700,00		135.000,00	19.700,00
Raiba / Wwf Und Ökk												
Kanalbau BA 25 Sportplatzstraße,			EUR/2,850%									
(B501653)												
4.325.130.022 (alt 43-20			normal verzinst									

Darlehen	Ansatz	Staat	Laufzeit	Darlehenshöhe	Buchwert	Zugang	Tilgung	Zinsen	Summe	Schuldendienst-	Buchwert	Netto
Darlehensgeber				Gesamt	31.12.2025				Schuldendienst	ersätze	31.12.2026	Schuldendienst
Verwendung			Währung/Zinssatz									
Aktenzahl			Zinsindikator									
37/2912 Volksbank Amtshausrenovierung 11.089.582.100	029000	AT	2017 - 2027 EUR/1,690% FIX verzinst	40.000,00	8.000,00		4.000,00	100,00	4.100,00		4.000,00	4.100,00
37/6120 Volksbank Straßenbau 11.089.542.100	612000	AT	2017 - 2027 EUR/1,690% FIX verzinst	40.000,00	8.000,00		4.000,00	100,00	4.100,00		4.000,00	4.100,00
37/8582 Volksbank Wasserversorgung BA 4, (A302005) 20.214.243	850000	AT	2009 - 2030 EUR/2,887% euribor6m	120.000,00	24.000,00		6.000,00	1.000,00	7.000,00		18.000,00	7.000,00
37/8612 Volksbank Kanalbau BA 04, (A401128) 20.213.849	851000	AT	2006 - 2026 EUR/2,887% euribor6m	200.000,00	10.000,00		10.000,00	200,00	10.200,00			10.200,00
37/8613 Volksbank Kanalbau BA 26 u.a. 11.089.632.100	851000	AT	2017 - 2037 EUR/2,330% FIX verzinst	155.000,00	92.800,00		7.800,00	2.200,00	10.000,00		85.000,00	10.000,00
37/8614 Volksbank Wasserversorgung 4. Brunnen 11.089.592.100	850000	AT	2017 - 2037 EUR/2,420% FIX verzinst	90.000,00	54.000,00		4.500,00	1.500,00	6.000,00		49.500,00	6.000,00
44/8513 Bank Austria AG UniCredit Group Kanalbau BA 15 Erweiterung, (B802127) 53493 141 195	851000	AT	2011 - 2036 EUR/2,674% euribor6m	680.000,00	333.800,00		26.500,00	17.000,00	43.500,00		307.300,00	43.500,00

1.4.2. ... von Finanzunternehmen im Ausland

Darlehen	Ansatz	Staat	Laufzeit	Darlehenshöhe	Buchwert	Zugang	Tilgung	Zinsen	Summe	Schuldendienst-	Buchwert	Netto
Darlehensgeber				Gesamt	31.12.2025				Schuldendienst	ersätze	31.12.2026	Schuldendienst
Verwendung		Währung/Zinssatz										
Aktenzahl		Zinsindikator										
1.5. ... von Sonstigen												
Zwischensumme					4.369.500,00	800,00	460.300,00	99.900,00	560.200,00	16.100,00	3.910.000,00	544.100,00
2. Finanzschulden für den laufenden Aufwand												
2.1. ... von Trägern des öffentlichen Rechts												
2.1.1. ... von Bund, Bundesfonds, Bundeskammern												
2.1.2. ... von Ländern, Landesfonds, Landeskammern												
2.1.3. ... von Gemeinden, Gemeindeverbänden, Gemeindefonds												
2.1.4. ... von Sozialversicherungsträgern												
2.1.5. ... von sonstigen Trägern des öffentlichen Rechts												
2.2. ... von Beteiligungen der Gebietskörperschaft (ohne Finanzunternehmungen)												
2.3. ... von Unternehmen (ohne Beteiligungen und ohne Finanzunternehmungen)												
2.4. ... von Finanzunternehmen												
2.4.1. ... von Finanzunternehmen im Inland												
2.4.2. ... von Finanzunternehmen im Ausland												
2.5. ... von Sonstigen												
Zwischensumme					0,00	0,00	0,00	0,00	0,00	0,00	0,00	0,00
SUMME (1 und 2)					4.369.500,00	800,00	460.300,00	99.900,00	560.200,00	16.100,00	3.910.000,00	544.100,00
Davon ohne Quasi-KG *)					1.412.700,00	0,00	149.000,00	36.700,00	185.700,00	16.100,00	1.263.700,00	169.600,00
Davon Quasi-KG *)					2.956.800,00	800,00	311.300,00	63.200,00	374.500,00	0,00	2.646.300,00	374.500,00

*) Quasi-Kapitalgesellschaften außerhalb des Sektors Staat gemäß ESVG (Ansatz 85-86).

Nachweis über haushaltsinterne Vergütungen (Anlage 6f)

Gruppenebene		Erträge	Aufwendungen
0	Vertretungskörper und allgemeine Verwaltung	0,00	0,00
1	Öffentliche Ordnung und Sicherheit	0,00	0,00
2	Unterricht, Erziehung, Sport und Wissenschaft	0,00	0,00
3	Kunst, Kultur und Kultus	0,00	0,00
4	Soziale Wohlfahrt und Wohnbauförderung	0,00	0,00
5	Gesundheit	0,00	0,00
6	Straßen- und Wasserbau, Verkehr	0,00	0,00
7	Wirtschaftsförderung	0,00	0,00
8	Dienstleistungen	0,00	0,00
9	Finanzwirtschaft	0,00	0,00
Summe		0,00	0,00

Leasingspiegel (Anlage 6i)

Finanzierungsleasing

Ansatz- oder Projektbezeichnung	Anschaffungskosten	Buchwert 31.12.2025	Buchwert 31.12.2026	Summe ausstehender Mindestleasing- zahlungen	Laufzeit	Restlaufzeit in Jahren	Kautionen für Finanzierungsleasing
Summe	0,00	0,00	0,00	0,00			

Wirtschaftliche Unternehmungen, Betriebe, betriebsähnliche Einrichtungen gem. § 1 Abs. 2

Summe	0,00	0,00	0,00	0,00			
-------	------	------	------	------	--	--	--

Operating Leasing

Ansatz- oder Projektbezeichnung	Laufzeit Grundmietzeit in Jahren	Gesamtkosten	Einmalkaution	Leasingentgelt (ohne laufender Kaution)	Laufende Kaution	Restlaufzeit in Jahren	Kumulierte Restzahlungen
Summe		0,00	0,00	0,00	0,00		0,00

Wirtschaftliche Unternehmungen, Betriebe, betriebsähnliche Einrichtungen gem. § 1 Abs. 2

Summe		0,00	0,00	0,00	0,00		0,00
-------	--	------	------	------	------	--	------

Rückstellungsspiegel (Anlage 6q)

Rückstellung	Stand 31.12.2025	Dotierungen (+)	Auflösung inkl. Verbrauch (-)	Stand 31.12.2026
Kurzfristig	0,00	0,00	0,00	0,00
Rückstellungen für Prozesskosten				
Rückstellungen für nicht konsumierte Urlaube				
Rückstellungen für ausstehende Rechnungen				
Sonstige kurzfristige Rückstellungen				
Langfristig	20.400,00	7.800,00	0,00	28.200,00
Rückstellungen für Abfertigungen				
Rückstellungen für Jubiläumszuwendungen	20.400,00	7.800,00		28.200,00
Rückstellungen für Haftungen				
Rückstellungen für Sanierung von Altlasten				
Rückstellungen für Pensionen (Säule I)				
Sonstige langfristige Rückstellungen				
Gesamtsumme	20.400,00	7.800,00	0,00	28.200,00

Nachweis Vermögen mit abgeänderter Nutzungsdauer

Konto	Bezeichnung	Nutzungsdauer lt. VRV	Abweichende Nutzungsdauer	Begründung
2/0040012/02340	Straßenbeleuchtungsnetz unterirdisch 1990	15,0	33,0	lt. Bericht
2/0040012/02342	Straßenbeleuchtungsnetz unterirdisch 1995	15,0	33,0	lt. Bericht
2/0040012/02344	Straßenbeleuchtungsnetz unterirdisch 2004	15,0	33,0	lt. Bericht
2/0040012/02347	Straßenbeleuchtungsnetz unterirdisch 2015	15,0	33,0	lt. Bericht
2/0040012/02349	Straßenbeleuchtungsnetz unterirdisch 2018	15,0	33,0	lt. Bericht
2/0040013/00004	Neubau Kunstrasenplatz (Trainingsplatz)	33,0	15,0	lt. Haltedauer Kunstrasen
2/0060001/01176	Gebäude VS	50,0	45,0	lt. Gutachten
2/0440001/02338	Flächenwidmungsplan 2009	0,0	10,0	lt. Empfehlung IVW3
2/0440001/02351	Flächenwidmungsplan 2011	0,0	10,0	lt. Empfehlung IVW3
2/0440001/02352	Flächenwidmungsplan 2012	0,0	10,0	lt. Empfehlung IVW3
2/0440001/02353	Flächenwidmungsplan 2013	0,0	10,0	lt. Empfehlung IVW3
2/0440001/02354	Flächenwidmungsplan 2014	0,0	10,0	lt. Empfehlung IVW3
2/0440001/02355	Flächenwidmungsplan 2016	0,0	10,0	lt. Empfehlung IVW3
2/0440001/02356	Flächenwidmungsplan 2017	0,0	10,0	lt. Empfehlung IVW3
2/0440001/02357	Flächenwidmungsplan 2018	0,0	10,0	lt. Empfehlung IVW3
2/0440001/02358	Flächenwidmungsplan 2019	0,0	10,0	lt. Empfehlung IVW3
3/0060001/01177	Kindergarten/TBE	50,0	45,0	lt. Gutachten
4/0060001/01595	Turnsaal Mittelschule (Übernahme aus Leasing 2002-2022)	50,0	30,0	ND 50 Jahre, Änderung auf 30 Jahre, da Leasingvertrag 2002 bis 2022!

MFP - Ergebnishaushalt Gesamt 1. Ebene
- interne Vergütungen enthalten

MVAG	Mittelverwendungs- und -aufbringungsgruppen (1. Ebene)	VA 2026	Plan 2027	Plan 2028	Plan 2029	Plan 2030
211	Erträge aus der operativen Verwaltungstätigkeit	4.311.700,00	4.151.300,00	4.163.400,00	4.138.100,00	4.216.200,00
212	Erträge aus Transfers	1.057.700,00	965.900,00	941.000,00	887.200,00	878.400,00
213	Finanzerträge	8.000,00	5.000,00	5.000,00	5.000,00	5.000,00
21	Summe Erträge	5.377.400,00	5.122.200,00	5.109.400,00	5.030.300,00	5.099.600,00
221	Personalaufwand	938.200,00	948.400,00	966.900,00	985.500,00	1.004.900,00
222	Sachaufwand	2.337.100,00	2.024.200,00	1.966.400,00	1.908.800,00	1.898.000,00
223	Transferaufwand	1.721.400,00	1.807.900,00	1.911.900,00	2.022.500,00	2.140.500,00
224	Finanzaufwand	102.600,00	85.900,00	77.300,00	70.900,00	64.500,00
22	Summe Aufwendungen	5.099.300,00	4.866.400,00	4.922.500,00	4.987.700,00	5.107.900,00
SA0	Saldo (0) Nettoergebnis (21 - 22)	278.100,00	255.800,00	186.900,00	42.600,00	-8.300,00
230	Entnahmen von Haushaltsrücklagen	77.300,00				
240	Zuweisungen an Haushaltsrücklagen					
SA01	Saldo (01) Haushaltsrücklagen (230 - 240)	77.300,00	0,00	0,00	0,00	0,00
SA00	Saldo (00) Nettoergebnis nach Haushaltsrücklagen (Saldo 0 + Saldo 01)	355.400,00	255.800,00	186.900,00	42.600,00	-8.300,00

MFP - Finanzierungshaushalt Gesamt 1. Ebene
- interne Vergütungen enthalten

MVAG	Mittelverwendungs- und -aufbringungsgruppen (1. Ebene)	VA 2026	Plan 2027	Plan 2028	Plan 2029	Plan 2030
OPERATIVE GEBARUNG						
311	Einzahlungen aus operativer Verwaltungstätigkeit	3.912.400,00	4.052.400,00	4.064.500,00	4.039.200,00	4.117.300,00
312	Einzahlungen aus Transfers	820.200,00	740.100,00	726.800,00	715.600,00	706.800,00
313	Einzahlungen aus Finanzerträgen	8.000,00	5.000,00	5.000,00	5.000,00	5.000,00
31	Summe Einzahlungen operative Gebarung	4.740.600,00	4.797.500,00	4.796.300,00	4.759.800,00	4.829.100,00
321	Auszahlungen aus Personalaufwand	930.100,00	948.100,00	966.600,00	985.500,00	1.004.900,00
322	Auszahlungen aus Sachaufwand	911.900,00	926.000,00	936.400,00	950.600,00	958.000,00
323	Auszahlungen aus Transfers	1.721.400,00	1.807.900,00	1.911.900,00	2.022.500,00	2.140.500,00
324	Auszahlungen aus Finanzaufwand	102.600,00	85.900,00	77.300,00	70.900,00	64.500,00
32	Summe Auszahlungen operative Gebarung	3.666.000,00	3.767.900,00	3.892.200,00	4.029.500,00	4.167.900,00
SA1	Saldo (1) Geldfluss aus der operativen Gebarung (31 – 32)	1.074.600,00	1.029.600,00	904.100,00	730.300,00	661.200,00
INVESTIVE GEBARUNG						
331	Einzahlungen aus der Investitionstätigkeit					
332	Einzahlungen aus der Rückzahlung von Darlehen sowie gewährten Vorschüssen					
333	Einzahlungen aus Kapitaltransfers	128.500,00	116.200,00	85.100,00	54.600,00	47.500,00
33	Summe Einzahlungen investive Gebarung	128.500,00	116.200,00	85.100,00	54.600,00	47.500,00
341	Auszahlungen aus der Investitionstätigkeit	821.100,00	469.100,00	464.100,00	464.100,00	464.100,00
342	Auszahlungen aus der Gewährung von Darlehen sowie gewährten Vorschüssen					
343	Auszahlungen aus Kapitaltransfers					
34	Summe Auszahlungen investive Gebarung	821.100,00	469.100,00	464.100,00	464.100,00	464.100,00
SA2	Saldo (2) Geldfluss aus der investiven Gebarung (33 – 34)	-692.600,00	-352.900,00	-379.000,00	-409.500,00	-416.600,00
SA3	Saldo (3) Nettofinanzierungssaldo (Saldo 1 + Saldo 2)	382.000,00	676.700,00	525.100,00	320.800,00	244.600,00

MVAG	Mittelverwendungs- und -aufbringungsgruppen (1. Ebene)	VA 2026	Plan 2027	Plan 2028	Plan 2029	Plan 2030
FINANZIERUNGSTÄTIGKEIT						
351	Einzahlungen aus der Aufnahme von Finanzschulden	800,00	800,00	800,00	800,00	800,00
353	Einzahlungen infolge eines Kapitaltausches bei derivativen Finanzinstrumenten mit Grundgeschäft					
355	Einzahlungen aus dem Abgang von Finanzinstrumenten					
35	Summe Einzahlungen aus der Finanzierungstätigkeit	800,00	800,00	800,00	800,00	800,00
361	Auszahlungen aus der Tilgung von Finanzschulden	460.300,00	404.400,00	330.600,00	331.800,00	317.200,00
363	Auszahlungen infolge eines Kapitaltausches bei derivativen Finanzinstrumenten mit Grundgeschäft					
365	Auszahlungen für den Erwerb von Finanzinstrumenten					
36	Summe Auszahlungen aus der Finanzierungstätigkeit	460.300,00	404.400,00	330.600,00	331.800,00	317.200,00
SA4	Saldo (4) Geldfluss aus der Finanzierungstätigkeit (35 – 36)	-459.500,00	-403.600,00	-329.800,00	-331.000,00	-316.400,00
SA5	Saldo (5) Geldfluss aus der voranschlagswirksamen Gebarung (Saldo 3 + Saldo 4)	-77.500,00	273.100,00	195.300,00	-10.200,00	-71.800,00

MFP - Ergebnishaushalt Gesamt 1. und 2. Ebene
- interne Vergütungen enthalten

MVAG	Mittelverwendungs- und aufbringungsgruppen (1. und 2. Ebene)	VA 2026	Plan 2027	Plan 2028	Plan 2029	Plan 2030
211	Erträge aus der operativen Verwaltungstätigkeit	4.311.700,00	4.151.300,00	4.163.400,00	4.138.100,00	4.216.200,00
2111	Erträge aus eigenen Abgaben	724.200,00	803.700,00	763.300,00	673.100,00	683.000,00
2112	Erträge aus Ertragsanteilen	2.348.000,00	2.395.000,00	2.442.900,00	2.491.800,00	2.541.600,00
2113	Erträge aus Gebühren	612.800,00	633.000,00	645.700,00	658.600,00	671.800,00
2114	Erträge aus Leistungen	120.400,00	107.700,00	97.600,00	98.700,00	101.800,00
2115	Erträge aus Besitz und wirtschaftlicher Tätigkeit	86.800,00	93.500,00	95.200,00	96.900,00	98.700,00
2116	Erträge aus Veräußerung und sonstige Erträge	398.600,00	97.500,00	97.800,00	98.100,00	98.400,00
2117	Nicht finanzierungswirksame operative Erträge	20.900,00	20.900,00	20.900,00	20.900,00	20.900,00
212	Erträge aus Transfers	1.057.700,00	965.900,00	941.000,00	887.200,00	878.400,00
2121	Transferertrag von Trägern des öffentlichen Rechts	819.200,00	739.100,00	725.800,00	714.600,00	705.800,00
2122	Transferertrag von Beteiligungen					
2123	Transferertrag von Unternehmen (mit Finanzunternehmen)					
2124	Transferertrag von Haushalten und Organisationen ohne Erwerbscharakter	1.000,00	1.000,00	1.000,00	1.000,00	1.000,00
2125	Transferertrag vom Ausland					
2126	Investitions- und Tilgungszuschüsse zwischen Unternehmungen und Betrieben der Gebietskörperschaft und der Gebietskörperschaft					
2127	Nicht finanzierungswirksamer Transferertrag	237.500,00	225.800,00	214.200,00	171.600,00	171.600,00
213	Finanzerträge	8.000,00	5.000,00	5.000,00	5.000,00	5.000,00
2131	Erträge aus Zinsen	8.000,00	5.000,00	5.000,00	5.000,00	5.000,00
2132	Erträge aus Zinsen aus derivativen Finanzinstrumenten mit und ohne Grundgeschäft					
2133	Erträge aus Gewinnentnahmen von marktbestimmten Betrieben					
2134	Sonstige Finanzerträge					
2135	Erträge aus Dividenden/Gewinnausschüttungen					
2136	Sonstige nicht finanzierungswirksame Finanzerträge					
21	Summe Erträge	5.377.400,00	5.122.200,00	5.109.400,00	5.030.300,00	5.099.600,00
221	Personalaufwand	938.200,00	948.400,00	966.900,00	985.500,00	1.004.900,00
2211	Personalaufwand (Bezüge, Nebengebühren, Mehrleistungen)	740.600,00	754.800,00	769.200,00	784.200,00	799.400,00
2212	Gesetzlicher und freiwilliger Sozialaufwand	189.500,00	193.300,00	197.400,00	201.300,00	205.500,00
2213	Sonstiger Personalaufwand					
2214	Nicht finanzierungswirksamer Personalaufwand	8.100,00	300,00	300,00		
222	Sachaufwand	2.337.100,00	2.024.200,00	1.966.400,00	1.908.800,00	1.898.000,00
2221	Gebrauchs- und Verbrauchsgüter, Handelswaren	183.000,00	193.700,00	188.900,00	199.100,00	194.800,00
2222	Verwaltungs- und Betriebsaufwand	201.500,00	207.200,00	210.900,00	214.500,00	218.200,00

MVAG	Mittelverwendungs- und aufbringungsgruppen (1. und 2. Ebene)	VA 2026	Plan 2027	Plan 2028	Plan 2029	Plan 2030
2223	Leasing- und Mietaufwand	7.800,00	7.900,00	8.100,00	400,00	400,00
2224	Instandhaltung	130.300,00	121.900,00	123.500,00	125.100,00	126.800,00
2225	Sonstiger Sachaufwand	767.700,00	473.300,00	483.000,00	489.500,00	495.800,00
2226	Nicht finanzierungswirksamer Sachaufwand	1.046.800,00	1.020.200,00	952.000,00	880.200,00	862.000,00
223	Transferaufwand	1.721.400,00	1.807.900,00	1.911.900,00	2.022.500,00	2.140.500,00
2231	Transferaufwand an Träger des öffentlichen Rechts	1.593.100,00	1.687.800,00	1.790.000,00	1.898.700,00	2.014.800,00
2232	Transferaufwand an Beteiligungen					
2233	Transferaufwand an Unternehmen (mit Finanzunternehmen)	100.000,00	101.700,00	103.400,00	105.200,00	107.000,00
2234	Transferaufwand an Haushalte und Organisationen ohne Erwerbscharakter	28.300,00	18.400,00	18.500,00	18.600,00	18.700,00
2235	Transferaufwand an das Ausland					
2236	Investitions- und Tilgungszuschüsse zwischen Unternehmungen und Betrieben der Gebietskörperschaft und der Gebietskörperschaft					
2237	Nicht finanzierungswirksamer Transferaufwand					
224	Finanzaufwand	102.600,00	85.900,00	77.300,00	70.900,00	64.500,00
2241	Aufwendungen für Zinsen	100.000,00	83.300,00	74.600,00	68.200,00	61.700,00
2242	Zinsen und sonstige Aufwendungen aus derivativen Finanzinstrumenten mit und ohne Grundgeschäft					
2243	Gewinnentnahmen von Unternehmungen und marktbestimmten Betrieben der Gebietskörperschaft (innerhalb der Gebietskörperschaft)					
2244	Sonstiger Finanzaufwand	2.600,00	2.600,00	2.700,00	2.700,00	2.800,00
2245	Nicht finanzierungswirksamer Finanzaufwand					
22	Summe Aufwendungen	5.099.300,00	4.866.400,00	4.922.500,00	4.987.700,00	5.107.900,00
SA0	Saldo (0) Nettoergebnis (21 - 22)	278.100,00	255.800,00	186.900,00	42.600,00	-8.300,00
230	Entnahmen von Haushaltsrücklagen	77.300,00	0,00	0,00	0,00	0,00
2301	Entnahmen von Haushaltsrücklagen	77.300,00				
240	Zuweisungen an Haushaltsrücklagen	0,00	0,00	0,00	0,00	0,00
2401	Zuweisungen an Haushaltsrücklagen					
SA01	Saldo (01) Haushaltsrücklagen (230 - 240)	77.300,00	0,00	0,00	0,00	0,00
SA00	Saldo (00) Nettoergebnis nach Haushaltsrücklagen (Saldo 0 + Saldo 01)	355.400,00	255.800,00	186.900,00	42.600,00	-8.300,00

MFP - Finanzierungshaushalt Gesamt 1. und 2. Ebene
- interne Vergütungen enthalten

MVAG	Mittelverwendungs- und aufbringungsgruppen (1. und 2. Ebene)	VA 2026	Plan 2027	Plan 2028	Plan 2029	Plan 2030
311	Einzahlungen aus operativer Verwaltungstätigkeit	3.912.400,00	4.052.400,00	4.064.500,00	4.039.200,00	4.117.300,00
3111	Einzahlungen aus eigenen Abgaben	724.200,00	803.700,00	763.300,00	673.100,00	683.000,00
3112	Einzahlungen aus Ertragsanteilen	2.348.000,00	2.395.000,00	2.442.900,00	2.491.800,00	2.541.600,00
3113	Einzahlungen aus Gebühren	612.800,00	633.000,00	645.700,00	658.600,00	671.800,00
3114	Einzahlungen aus Leistungen	120.400,00	107.700,00	97.600,00	98.700,00	101.800,00
3115	Einzahlungen aus Besitz und wirtschaftlicher Tätigkeit	86.800,00	93.500,00	95.200,00	96.900,00	98.700,00
3116	Einzahlungen aus Veräußerung von geringwertigen Wirtschaftsgütern (GWG) und sonstige Einzahlungen	20.200,00	19.500,00	19.800,00	20.100,00	20.400,00
312	Einzahlungen aus Transfers	820.200,00	740.100,00	726.800,00	715.600,00	706.800,00
3121	Transferzahlungen von Trägern des öffentlichen Rechts	819.200,00	739.100,00	725.800,00	714.600,00	705.800,00
3122	Transferzahlungen von Beteiligungen					
3123	Transferzahlungen von Unternehmen (inkl. Finanzunternehmen)					
3124	Transferzahlungen von Haushalten und Organisationen ohne Erwerbscharakter	1.000,00	1.000,00	1.000,00	1.000,00	1.000,00
3125	Transferzahlungen vom Ausland					
3126	Investitions- und Tilgungszuschüsse zwischen Unternehmungen und Betrieben der Gebietskörperschaft und der Gebietskörperschaft					
313	Einzahlungen aus Finanzerträgen	8.000,00	5.000,00	5.000,00	5.000,00	5.000,00
3131	Einzahlungen aus Zinserträgen	8.000,00	5.000,00	5.000,00	5.000,00	5.000,00
3132	Einzahlungen aus Zinsen aus derivativen Finanzinstrumenten mit und ohne Grundgeschäft					
3133	Einzahlungen aus Gewinnentnahmen von marktbestimmten Betrieben					
3134	Sonstige Einzahlungen aus Finanzerträgen					
3135	Einzahlungen aus Dividenden/Gewinnausschüttungen					
31	Summe Einzahlungen operative Gebarung	4.740.600,00	4.797.500,00	4.796.300,00	4.759.800,00	4.829.100,00
321	Auszahlungen aus Personalaufwand	930.100,00	948.100,00	966.600,00	985.500,00	1.004.900,00
3211	Auszahlungen für Personalaufwand (Bezüge, Nebengebühren, und Mehrleistungsvergütungen)	740.600,00	754.800,00	769.200,00	784.200,00	799.400,00
3212	Auszahlungen für gesetzliche und freiwillige Sozialaufwendungen	189.500,00	193.300,00	197.400,00	201.300,00	205.500,00
3213	Auszahlungen aus sonstigem Personalaufwand					
322	Auszahlungen aus Sachaufwand	911.900,00	926.000,00	936.400,00	950.600,00	958.000,00
3221	Auszahlungen für Gebrauchs- und Verbrauchsgüter, Handelswaren	183.000,00	193.700,00	188.900,00	199.100,00	194.800,00
3222	Auszahlungen für Verwaltungs- und Betriebsaufwand	201.500,00	207.200,00	210.900,00	214.500,00	218.200,00
3223	Auszahlungen für Leasing- und Mietaufwand	7.800,00	7.900,00	8.100,00	400,00	400,00
3224	Auszahlungen für Instandhaltung	130.300,00	121.900,00	123.500,00	125.100,00	126.800,00
3225	Sonstige Auszahlungen aus Sachaufwand	389.300,00	395.300,00	405.000,00	411.500,00	417.800,00
3226	Auszahlungen aus der Inanspruchnahme von Haftungen					

MVAG	Mittelverwendungs- und aufbringungsgruppen (1. und 2. Ebene)	VA 2026	Plan 2027	Plan 2028	Plan 2029	Plan 2030
323	Auszahlungen aus Transfers	1.721.400,00	1.807.900,00	1.911.900,00	2.022.500,00	2.140.500,00
3231	Transferzahlungen an Träger des öffentlichen Rechts	1.593.100,00	1.687.800,00	1.790.000,00	1.898.700,00	2.014.800,00
3232	Transferzahlungen an Beteiligungen					
3233	Transferzahlungen an Unternehmen (inkl. Finanzunternehmen)	100.000,00	101.700,00	103.400,00	105.200,00	107.000,00
3234	Transferzahlungen an Haushalte und Organisationen ohne Erwerbscharakter	28.300,00	18.400,00	18.500,00	18.600,00	18.700,00
3235	Transferzahlungen an das Ausland					
3236	Investitions- und Tilgungszuschüsse zwischen Unternehmungen und Betrieben der Gebietskörperschaft und der Gebietskörperschaft					
324	Auszahlungen aus Finanzaufwand	102.600,00	85.900,00	77.300,00	70.900,00	64.500,00
3241	Auszahlungen für Zinsen	100.000,00	83.300,00	74.600,00	68.200,00	61.700,00
3242	Auszahlungen für Zinsen aus derivativen Finanzinstrumenten mit und ohne Grundgeschäft					
3243	Auszahlungen aus Gewinnentnahmen von marktbestimmten Betrieben					
3244	Sonstige Auszahlungen aus Finanzaufwendungen	2.600,00	2.600,00	2.700,00	2.700,00	2.800,00
32	Summe Auszahlungen operative Gebarung	3.666.000,00	3.767.900,00	3.892.200,00	4.029.500,00	4.167.900,00
SA1	Saldo (1) Geldfluss aus der operativen Gebarung (31 – 32)	1.074.600,00	1.029.600,00	904.100,00	730.300,00	661.200,00
331	Einzahlungen aus der Investitionstätigkeit	0,00	0,00	0,00	0,00	0,00
3311	Einzahlungen aus der Veräußerung von immateriellem Vermögen					
3312	Einzahlungen aus der Veräußerung von Grundstücken und Grundstückeinrichtungen					
3313	Einzahlungen aus der Veräußerung von Gebäuden und Bauten					
3314	Einzahlungen aus der Veräußerung von technischen Anlagen, Fahrzeugen und Maschinen					
3315	Einzahlungen aus der Veräußerung von Amts-, Betriebs- und Geschäftsausstattung					
3316	Einzahlungen aus der Veräußerung von Kulturgütern					
3317	Einzahlungen aus der Veräußerung von Beteiligungen					
3318	Einzahlungen aus der Veräußerung von kofinanzierten Schutzbauten					
332	Einzahlungen aus der Rückzahlung von Darlehen sowie gewährten Vorschüssen	0,00	0,00	0,00	0,00	0,00
3321	Einzahlungen aus Darlehen an Träger des öffentlichen Rechts					
3322	Einzahlungen aus Darlehen an Beteiligungen					
3323	Einzahlungen aus Darlehen an Unternehmen und Haushalte					
3325	Einzahlungen aus Vorschüssen und Anzahlungen					
333	Einzahlungen aus Kapitaltransfers	128.500,00	116.200,00	85.100,00	54.600,00	47.500,00
3331	Kapitaltransferzahlungen von Trägern des öffentlichen Rechts	113.500,00	106.200,00	75.100,00	44.600,00	37.500,00
3332	Kapitaltransferzahlungen von Beteiligungen					
3333	Kapitaltransferzahlungen von Unternehmen					
3334	Kapitaltransferzahlungen von Haushalten und Organisationen ohne Erwerbscharakter	15.000,00	10.000,00	10.000,00	10.000,00	10.000,00

MVAG	Mittelverwendungs- und aufbringungsgruppen (1. und 2. Ebene)	VA 2026	Plan 2027	Plan 2028	Plan 2029	Plan 2030
3335	Kapitaltransferzahlungen vom Ausland					
33	Summe Einzahlungen investive Gebarung	128.500,00	116.200,00	85.100,00	54.600,00	47.500,00
341	Auszahlungen aus der Investitionstätigkeit	821.100,00	469.100,00	464.100,00	464.100,00	464.100,00
3411	Auszahlungen für den Erwerb von immateriellem Vermögen	15.000,00	15.000,00	10.000,00	10.000,00	10.000,00
3412	Auszahlungen für den Erwerb von Grundstücken und Grundstückseinrichtungen	526.000,00	134.000,00	134.000,00	184.000,00	184.000,00
3413	Auszahlungen für den Erwerb von Gebäuden und Bauten	220.000,00	279.000,00	279.000,00	229.000,00	229.000,00
3414	Auszahlungen für den Erwerb von technischen Anlagen, Fahrzeugen und Maschinen	26.100,00	18.100,00	18.100,00	18.100,00	18.100,00
3415	Auszahlungen für den Erwerb von Amts-, Betriebs- und Geschäftsausstattung	34.000,00	23.000,00	23.000,00	23.000,00	23.000,00
3416	Auszahlungen für den Erwerb von Kulturgütern					
3417	Auszahlungen für den Erwerb von Beteiligungen					
3418	Auszahlungen für den Erwerb von kofinanzierten Schutzbauten					
342	Auszahlungen aus der Gewährung von Darlehen sowie gewährten Vorschüssen	0,00	0,00	0,00	0,00	0,00
3421	Auszahlungen von Darlehen an Träger des öffentlichen Rechts					
3422	Auszahlungen von Darlehen an Beteiligungen					
3423	Auszahlungen von Darlehen an Unternehmen und Haushalte					
3425	Auszahlungen von Vorschüssen und Anzahlungen					
343	Auszahlungen aus Kapitaltransfers	0,00	0,00	0,00	0,00	0,00
3431	Kapitaltransferzahlungen an Träger des öffentlichen Rechts					
3432	Kapitaltransferzahlungen an Beteiligungen					
3433	Kapitaltransferzahlungen an Unternehmen (Finanzunternehmen)					
3434	Kapitaltransferzahlungen an Haushalte und Organisationen ohne Erwerbscharakter					
3435	Kapitaltransferzahlungen an das Ausland					
34	Summe Auszahlungen investive Gebarung	821.100,00	469.100,00	464.100,00	464.100,00	464.100,00
SA2	Saldo (2) Geldfluss aus der investiven Gebarung (33 – 34)	-692.600,00	-352.900,00	-379.000,00	-409.500,00	-416.600,00
SA3	Saldo (3) Nettofinanzierungssaldo (Saldo 1 + Saldo 2)	382.000,00	676.700,00	525.100,00	320.800,00	244.600,00
351	Einzahlungen aus der Aufnahme von Finanzschulden	800,00	800,00	800,00	800,00	800,00
3511	Einzahlungen aus empfangenen Darlehen von öffentlichen Körperschaften und Rechtsträgern	800,00	800,00	800,00	800,00	800,00
3512	Einzahlungen aus empfangenen Darlehen von Beteiligungen					
3513	Einzahlungen aus empfangenen Darlehen von Unternehmen und privaten Haushalten					
3514	Einzahlungen aus Finanzschulden (Finanzunternehmen)					
3515	Einzahlungen aus Aufnahmen von Leasingverbindlichkeiten					
353	Einzahlungen infolge eines Kapitaltausches bei derivativen Finanzinstrumenten mit Grundgeschäft	0,00	0,00	0,00	0,00	0,00

MVAG	Mittelverwendungs- und aufbringungsgruppen (1. und 2. Ebene)	VA 2026	Plan 2027	Plan 2028	Plan 2029	Plan 2030
3530	Einzahlungen infolge eines Kapitaltausches bei derivativen Finanzinstrumenten mit Grundgeschäft					
355	Einzahlungen aus dem Abgang von Finanzinstrumenten	0,00	0,00	0,00	0,00	0,00
3550	Einzahlungen aus dem Abgang von Finanzinstrumenten					
35	Summe Einzahlungen aus der Finanzierungstätigkeit	800,00	800,00	800,00	800,00	800,00
361	Auszahlungen aus der Tilgung von Finanzschulden	460.300,00	404.400,00	330.600,00	331.800,00	317.200,00
3611	Auszahlungen aus empfangenen Darlehen von öffentlichen Körperschaften und Rechtsträgern	65.700,00	44.400,00	45.300,00	46.200,00	47.200,00
3612	Auszahlungen aus empfangenen Darlehen von Beteiligungen					
3613	Auszahlungen aus empfangenen Darlehen von Unternehmen und privaten Haushalten					
3614	Auszahlungen aus Finanzschulden	394.600,00	360.000,00	285.300,00	285.600,00	270.000,00
3615	Auszahlungen aus Rückzahlungen von Leasingverbindlichkeiten					
363	Auszahlungen infolge eines Kapitaltausches bei derivativen Finanzinstrumenten mit Grundgeschäft	0,00	0,00	0,00	0,00	0,00
3630	Auszahlungen infolge eines Kapitaltausches bei derivativen Finanzinstrumenten mit Grundgeschäft					
365	Auszahlungen für den Erwerb von Finanzinstrumenten	0,00	0,00	0,00	0,00	0,00
3650	Auszahlungen für den Erwerb von Finanzinstrumenten					
36	Summe Auszahlungen aus der Finanzierungstätigkeit	460.300,00	404.400,00	330.600,00	331.800,00	317.200,00
SA4	Saldo (4) Geldfluss aus der Finanzierungstätigkeit (35 – 36)	-459.500,00	-403.600,00	-329.800,00	-331.000,00	-316.400,00
SA5	Saldo (5) Geldfluss aus der voranschlagswirksamen Gebarung (Saldo 3 + Saldo 4)	-77.500,00	273.100,00	195.300,00	-10.200,00	-71.800,00

MFP - Haushaltspotential (aufbauend auf der Ergebnisrechnung)

MVAG	Mittelverwendungs- und -aufbringungsgruppen	Mittelaufbringung	Mittelverwendung	Saldo
211	Erträge aus der operativen Verwaltungstätigkeit	4.311.700,00		
212	Erträge aus Transfers	1.057.700,00		
213	Finanzerträge	8.000,00		
Summe Erträge (SU 21)		5.377.400,00		
2117	Nicht finanzierungswirksame operative Erträge (Auflösung von Rückstellungen und Aktivierte Eigenleistungen)	-20.900,00		
2127	Nicht finanzierungswirksamer Transferertrag (Auflösung von Investitionszuschüssen)	-237.500,00		
2136	Sonstige nicht finanzierungswirksame Finanzerträge (Auflösung von RS Bewertung von Beteiligungen und aktiven Finanzinstrumenten)			
Nicht finanzwirksame Erträge		-258.400,00		
Finanzwirksame Erträge		5.119.000,00		
221	Personalaufwand		938.200,00	
222	Sachaufwand		2.337.100,00	
223	Transferaufwand		1.721.400,00	
224	Finanzaufwand		102.600,00	
Summe Aufwendungen (SU 22)			5.099.300,00	
2214	Nicht finanzierungswirksamer Personalaufwand (Dotierung RS für Abfertigungen, Jubiläum u. nicht konsumierte Urlaube)		-8.100,00	
2226	Nicht finanzierungswirksamer Sachaufwand (inkl. Abschreibungen, Dotierung von RS Prozess, ausstehende Rechnungen)		-1.046.800,00	
2237	Nicht finanzierungswirksamer Transferaufwand (Dotierungen von RS f. Pensionen)			
2245	Nicht finanzierungswirksamer Finanzaufwand (Wertberichtigungen zu Finanzinstrumenten, Aufwendungen aus der Bewertung von Beteiligungen)			
Nicht finanzwirksame Aufwendungen			-1.054.900,00	
Finanzwirksame Aufwendungen			4.044.400,00	
Finanzwirksames Ergebnis		5.119.000,00	4.044.400,00	1.074.600,00

MVAG	Mittelverwendungs- und -aufbringungsgruppen	Mittelaufbringung	Mittelverwendung	Saldo
332	Einzahlungen aus der Rückzahlung von Darlehen sowie gewährten Vorschüssen (ohne 332x mit Projektcode - Anzahlungen)			
1141	Vorräte (- Veränderung)			
1142	Gegebene Anzahlungen auf Vorräte (- Veränderung)			
1540	Passive Rechnungsabgrenzung			
	Einzahlungen der Kontengruppe 000-089, die keinem Projekt mit Projektcode 1 zugeordnet sind			
	Einzahlungen der Kontengruppe 30, die keinem Projekt mit Projektcode 1 zugeordnet sind	60.900,00		
	- Erträge der Kontogruppe 80 mit Projektcode 1			
2301	Entnahmen von Rücklagen endfälliger Darlehen (Kontengruppe 893)			
Jährliche wiederkehrende Einzahlungen		60.900,00		
36	Auszahlungen aus der Finanzierungstätigkeit (ohne Projektcode 1)		460.300,00	
2401	Zuweisung an Rücklagen endfälliger Darlehen (Kontengruppe 793)			
342	Auszahlungen aus der Gewährung von Darlehen sowie gewährten Vorschüssen (ohne 342x mit Projektcode - Anzahlungen)			
1141	Vorräte (+ Veränderung)			
1142	Gegebene Anzahlungen auf Vorräte (+ Veränderung)			
1170	Aktive Rechnungsabgrenzung			
	Auszahlungen (Investitionen) der Kontengruppe 000-083, die keinem Projekt mit Projektcode 1 zugeordnet sind		72.100,00	
Jährliche wiederkehrende Auszahlungen			532.400,00	
	Kontengruppe 871, KT der Ergebnisrechnung, mit Projektcode (BZ)	-302.000,00		
Summe Kapitaltransfers der Ergebnisrechnung		-302.000,00		
H1 Jährliches Haushaltspotential (Eigenmittel)		4.877.900,00	4.576.800,00	301.100,00
H4VJ Haushaltspotential Vorjahr (Endbestand HP-RL Vorjahr, Konto 935077 = AB)				750.000,00
H2 verfügbares Haushaltspotential (Eigenmittel)				1.051.100,00

MVAG	Mittelverwendungs- und -aufbringungsgruppen	Mittelaufbringung	Mittelverwendung	Saldo
Information 1 - Berechnung der tatsächlichen Liquidität				
im verfügbaren Haushaltspotential enthaltene Bedarfszuweisungen zur Liquiditätssteigerung aus Kontogruppe 871, KT der Ergebnisrechnung ohne Projektcode				
tatsächlicher Liquiditätsbedarf ohne Rücklagenauflösung (Abgang)		1.051.100,00		
2401	Zuweisungen an Haushaltsrücklagen (Kontengruppe 794)			
2401	Zuweisungen an Haushaltsrücklagen (Kontengruppe 795)			
Jährliche Aufwände für Rücklagen			0,00	
2301	Entnahmen von Haushaltsrücklagen (Kontengruppe 894)			
2301	Entnahmen von Haushaltsrücklagen (Kontengruppe 895)			
Jährliche RL-Erträge f. Investitionen (finanzw.)		0,00		
H3 verfügbares Haushaltspotential (Eigenmittel) nach finanzwirksamen Rücklagen		1.051.100,00	0,00	1.051.100,00
- Zuweisungen und Umbuchungen an investive Vorhaben			378.400,00	-378.400,00
+ Rückführungen und Umbuchungen von investiven Vorhaben				0,00
H4 kumuliertes Haushaltspotential (Eigenmittel) Endbestand		1.051.100,00	378.400,00	672.700,00

MVAG	Mittelverwendungs- und -aufbringungsgruppen	Mittelaufbringung	Mittelverwendung	Saldo
211	Erträge aus der operativen Verwaltungstätigkeit	4.151.300,00		
212	Erträge aus Transfers	965.900,00		
213	Finanzerträge	5.000,00		
Summe Erträge (SU 21)		5.122.200,00		
2117	Nicht finanzierungswirksame operative Erträge (Auflösung von Rückstellungen und Aktivierte Eigenleistungen)	-20.900,00		
2127	Nicht finanzierungswirksamer Transferertrag (Auflösung von Investitionszuschüssen)	-225.800,00		
2136	Sonstige nicht finanzierungswirksame Finanzerträge (Auflösung von RS Bewertung von Beteiligungen und aktiven Finanzinstrumenten)			
Nicht finanzwirksame Erträge		-246.700,00		
Finanzwirksame Erträge		4.875.500,00		
221	Personalaufwand		948.400,00	
222	Sachaufwand		2.024.200,00	
223	Transferaufwand		1.807.900,00	
224	Finanzaufwand		85.900,00	
Summe Aufwendungen (SU 22)			4.866.400,00	
2214	Nicht finanzierungswirksamer Personalaufwand (Dotierung RS für Abfertigungen, Jubiläum u. nicht konsumierte Urlaube)		-300,00	
2226	Nicht finanzierungswirksamer Sachaufwand (inkl. Abschreibungen, Dotierung von RS Prozess, ausstehende Rechnungen)		-1.020.200,00	
2237	Nicht finanzierungswirksamer Transferaufwand (Dotierungen von RS f. Pensionen)			
2245	Nicht finanzierungswirksamer Finanzaufwand (Wertberichtigungen zu Finanzinstrumenten, Aufwendungen aus der Bewertung von Beteiligungen)			
Nicht finanzwirksame Aufwendungen			-1.020.500,00	
Finanzwirksame Aufwendungen			3.845.900,00	
Finanzwirksames Ergebnis		4.875.500,00	3.845.900,00	1.029.600,00

MVAG	Mittelverwendungs- und -aufbringungsgruppen	Mittelaufbringung	Mittelverwendung	Saldo
332	Einzahlungen aus der Rückzahlung von Darlehen sowie gewährten Vorschüssen (ohne 332x mit Projektcode - Anzahlungen)			
1141	Vorräte (- Veränderung)			
1142	Gegebene Anzahlungen auf Vorräte (- Veränderung)			
1540	Passive Rechnungsabgrenzung			
	Einzahlungen der Kontengruppe 000-089, die keinem Projekt mit Projektcode 1 zugeordnet sind			
	Einzahlungen der Kontengruppe 30, die keinem Projekt mit Projektcode 1 zugeordnet sind	60.800,00		
	- Erträge der Kontogruppe 80 mit Projektcode 1			
2301	Entnahmen von Rücklagen endfälliger Darlehen (Kontengruppe 893)			
Jährliche wiederkehrende Einzahlungen		60.800,00		
36	Auszahlungen aus der Finanzierungstätigkeit (ohne Projektcode 1)		404.400,00	
2401	Zuweisung an Rücklagen endfälliger Darlehen (Kontengruppe 793)			
342	Auszahlungen aus der Gewährung von Darlehen sowie gewährten Vorschüssen (ohne 342x mit Projektcode - Anzahlungen)			
1141	Vorräte (+ Veränderung)			
1142	Gegebene Anzahlungen auf Vorräte (+ Veränderung)			
1170	Aktive Rechnungsabgrenzung			
	Auszahlungen (Investitionen) der Kontengruppe 000-083, die keinem Projekt mit Projektcode 1 zugeordnet sind		52.100,00	
Jährliche wiederkehrende Auszahlungen			456.500,00	
	Kontengruppe 871, KT der Ergebnisrechnung, mit Projektcode (BZ)	-302.000,00		
Summe Kapitaltransfers der Ergebnisrechnung		-302.000,00		
H1 Jährliches Haushaltspotential (Eigenmittel)		4.634.300,00	4.302.400,00	331.900,00
H4VJ Haushaltspotential Vorjahr (Endbestand HP-RL Vorjahr, Konto 935077 = AB)				672.700,00
H2 verfügbares Haushaltspotential (Eigenmittel)				1.004.600,00

MVAG	Mittelverwendungs- und -aufbringungsgruppen	Mittelaufbringung	Mittelverwendung	Saldo
Information 1 - Berechnung der tatsächlichen Liquidität				
im verfügbaren Haushaltspotential enthaltene Bedarfszuweisungen zur Liquiditätssteigerung aus Kontogruppe 871, KT der Ergebnisrechnung ohne Projektcode				
tatsächlicher Liquiditätsbedarf ohne Rücklagenauflösung (Abgang)		1.004.600,00		
2401	Zuweisungen an Haushaltsrücklagen (Kontengruppe 794)			
2401	Zuweisungen an Haushaltsrücklagen (Kontengruppe 795)			
Jährliche Aufwände für Rücklagen			0,00	
2301	Entnahmen von Haushaltsrücklagen (Kontengruppe 894)			
2301	Entnahmen von Haushaltsrücklagen (Kontengruppe 895)			
Jährliche RL-Erträge f. Investitionen (finanzw.)		0,00		
H3 verfügbares Haushaltspotential (Eigenmittel) nach finanzwirksamen Rücklagen		1.004.600,00	0,00	1.004.600,00
- Zuweisungen und Umbuchungen an investive Vorhaben			78.000,00	-78.000,00
+ Rückführungen und Umbuchungen von investiven Vorhaben				0,00
H4 kumuliertes Haushaltspotential (Eigenmittel) Endbestand		1.004.600,00	78.000,00	926.600,00

MVAG	Mittelverwendungs- und -aufbringungsgruppen	Mittelaufbringung	Mittelverwendung	Saldo
211	Erträge aus der operativen Verwaltungstätigkeit	4.163.400,00		
212	Erträge aus Transfers	941.000,00		
213	Finanzerträge	5.000,00		
Summe Erträge (SU 21)		5.109.400,00		
2117	Nicht finanzierungswirksame operative Erträge (Auflösung von Rückstellungen und Aktivierte Eigenleistungen)	-20.900,00		
2127	Nicht finanzierungswirksamer Transferertrag (Auflösung von Investitionszuschüssen)	-214.200,00		
2136	Sonstige nicht finanzierungswirksame Finanzerträge (Auflösung von RS Bewertung von Beteiligungen und aktiven Finanzinstrumenten)			
Nicht finanzwirksame Erträge		-235.100,00		
Finanzwirksame Erträge		4.874.300,00		
221	Personalaufwand		966.900,00	
222	Sachaufwand		1.966.400,00	
223	Transferaufwand		1.911.900,00	
224	Finanzaufwand		77.300,00	
Summe Aufwendungen (SU 22)			4.922.500,00	
2214	Nicht finanzierungswirksamer Personalaufwand (Dotierung RS für Abfertigungen, Jubiläum u. nicht konsumierte Urlaube)		-300,00	
2226	Nicht finanzierungswirksamer Sachaufwand (inkl. Abschreibungen, Dotierung von RS Prozess, ausstehende Rechnungen)		-952.000,00	
2237	Nicht finanzierungswirksamer Transferaufwand (Dotierungen von RS f. Pensionen)			
2245	Nicht finanzierungswirksamer Finanzaufwand (Wertberichtigungen zu Finanzinstrumenten, Aufwendungen aus der Bewertung von Beteiligungen)			
Nicht finanzwirksame Aufwendungen			-952.300,00	
Finanzwirksame Aufwendungen			3.970.200,00	
Finanzwirksames Ergebnis		4.874.300,00	3.970.200,00	904.100,00

MVAG	Mittelverwendungs- und -aufbringungsgruppen	Mittelaufbringung	Mittelverwendung	Saldo
332	Einzahlungen aus der Rückzahlung von Darlehen sowie gewährten Vorschüssen (ohne 332x mit Projektcode - Anzahlungen)			
1141	Vorräte (- Veränderung)			
1142	Gegebene Anzahlungen auf Vorräte (- Veränderung)			
1540	Passive Rechnungsabgrenzung			
	Einzahlungen der Kontengruppe 000-089, die keinem Projekt mit Projektcode 1 zugeordnet sind			
	Einzahlungen der Kontengruppe 30, die keinem Projekt mit Projektcode 1 zugeordnet sind	51.700,00		
	- Erträge der Kontogruppe 80 mit Projektcode 1			
2301	Entnahmen von Rücklagen endfälliger Darlehen (Kontengruppe 893)			
Jährliche wiederkehrende Einzahlungen		51.700,00		
36	Auszahlungen aus der Finanzierungstätigkeit (ohne Projektcode 1)		330.600,00	
2401	Zuweisung an Rücklagen endfälliger Darlehen (Kontengruppe 793)			
342	Auszahlungen aus der Gewährung von Darlehen sowie gewährten Vorschüssen (ohne 342x mit Projektcode - Anzahlungen)			
1141	Vorräte (+ Veränderung)			
1142	Gegebene Anzahlungen auf Vorräte (+ Veränderung)			
1170	Aktive Rechnungsabgrenzung			
	Auszahlungen (Investitionen) der Kontengruppe 000-083, die keinem Projekt mit Projektcode 1 zugeordnet sind		47.100,00	
Jährliche wiederkehrende Auszahlungen			377.700,00	
	Kontengruppe 871, KT der Ergebnisrechnung, mit Projektcode (BZ)	-302.000,00		
Summe Kapitaltransfers der Ergebnisrechnung		-302.000,00		
H1 Jährliches Haushaltspotential (Eigenmittel)		4.624.000,00	4.347.900,00	276.100,00
H4VJ Haushaltspotential Vorjahr (Endbestand HP-RL Vorjahr, Konto 935077 = AB)				926.600,00
H2 verfügbares Haushaltspotential (Eigenmittel)				1.202.700,00

MVAG	Mittelverwendungs- und -aufbringungsgruppen	Mittelaufbringung	Mittelverwendung	Saldo
Information 1 - Berechnung der tatsächlichen Liquidität				
im verfügbaren Haushaltspotential enthaltene Bedarfszuweisungen zur Liquiditätssteigerung aus Kontogruppe 871, KT der Ergebnisrechnung ohne Projektcode				
tatsächlicher Liquiditätsbedarf ohne Rücklagenauflösung (Abgang)		1.202.700,00		
2401	Zuweisungen an Haushaltsrücklagen (Kontengruppe 794)			
2401	Zuweisungen an Haushaltsrücklagen (Kontengruppe 795)			
Jährliche Aufwände für Rücklagen			0,00	
2301	Entnahmen von Haushaltsrücklagen (Kontengruppe 894)			
2301	Entnahmen von Haushaltsrücklagen (Kontengruppe 895)			
Jährliche RL-Erträge f. Investitionen (finanzw.)		0,00		
H3 verfügbares Haushaltspotential (Eigenmittel) nach finanzwirksamen Rücklagen		1.202.700,00	0,00	1.202.700,00
- Zuweisungen und Umbuchungen an investive Vorhaben			78.000,00	-78.000,00
+ Rückführungen und Umbuchungen von investiven Vorhaben				0,00
H4 kumuliertes Haushaltspotential (Eigenmittel) Endbestand		1.202.700,00	78.000,00	1.124.700,00

MVAG	Mittelverwendungs- und -aufbringungsgruppen	Mittelaufbringung	Mittelverwendung	Saldo
211	Erträge aus der operativen Verwaltungstätigkeit	4.138.100,00		
212	Erträge aus Transfers	887.200,00		
213	Finanzerträge	5.000,00		
Summe Erträge (SU 21)		5.030.300,00		
2117	Nicht finanzierungswirksame operative Erträge (Auflösung von Rückstellungen und Aktivierte Eigenleistungen)	-20.900,00		
2127	Nicht finanzierungswirksamer Transferertrag (Auflösung von Investitionszuschüssen)	-171.600,00		
2136	Sonstige nicht finanzierungswirksame Finanzerträge (Auflösung von RS Bewertung von Beteiligungen und aktiven Finanzinstrumenten)			
Nicht finanzwirksame Erträge		-192.500,00		
Finanzwirksame Erträge		4.837.800,00		
221	Personalaufwand		985.500,00	
222	Sachaufwand		1.908.800,00	
223	Transferaufwand		2.022.500,00	
224	Finanzaufwand		70.900,00	
Summe Aufwendungen (SU 22)			4.987.700,00	
2214	Nicht finanzierungswirksamer Personalaufwand (Dotierung RS für Abfertigungen, Jubiläum u. nicht konsumierte Urlaube)			
2226	Nicht finanzierungswirksamer Sachaufwand (inkl. Abschreibungen, Dotierung von RS Prozess, ausstehende Rechnungen)		-880.200,00	
2237	Nicht finanzierungswirksamer Transferaufwand (Dotierungen von RS f. Pensionen)			
2245	Nicht finanzierungswirksamer Finanzaufwand (Wertberichtigungen zu Finanzinstrumenten, Aufwendungen aus der Bewertung von Beteiligungen)			
Nicht finanzwirksame Aufwendungen			-880.200,00	
Finanzwirksame Aufwendungen			4.107.500,00	
Finanzwirksames Ergebnis		4.837.800,00	4.107.500,00	730.300,00

MVAG	Mittelverwendungs- und -aufbringungsgruppen	Mittelaufbringung	Mittelverwendung	Saldo
332	Einzahlungen aus der Rückzahlung von Darlehen sowie gewährten Vorschüssen (ohne 332x mit Projektcode - Anzahlungen)			
1141	Vorräte (- Veränderung)			
1142	Gegebene Anzahlungen auf Vorräte (- Veränderung)			
1540	Passive Rechnungsabgrenzung			
	Einzahlungen der Kontengruppe 000-089, die keinem Projekt mit Projektcode 1 zugeordnet sind			
	Einzahlungen der Kontengruppe 30, die keinem Projekt mit Projektcode 1 zugeordnet sind	42.600,00		
	- Erträge der Kontogruppe 80 mit Projektcode 1			
2301	Entnahmen von Rücklagen endfälliger Darlehen (Kontengruppe 893)			
Jährliche wiederkehrende Einzahlungen		42.600,00		
36	Auszahlungen aus der Finanzierungstätigkeit (ohne Projektcode 1)		331.800,00	
2401	Zuweisung an Rücklagen endfälliger Darlehen (Kontengruppe 793)			
342	Auszahlungen aus der Gewährung von Darlehen sowie gewährten Vorschüssen (ohne 342x mit Projektcode - Anzahlungen)			
1141	Vorräte (+ Veränderung)			
1142	Gegebene Anzahlungen auf Vorräte (+ Veränderung)			
1170	Aktive Rechnungsabgrenzung			
	Auszahlungen (Investitionen) der Kontengruppe 000-083, die keinem Projekt mit Projektcode 1 zugeordnet sind		47.100,00	
Jährliche wiederkehrende Auszahlungen			378.900,00	
	Kontengruppe 871, KT der Ergebnisrechnung, mit Projektcode (BZ)	-302.000,00		
Summe Kapitaltransfers der Ergebnisrechnung		-302.000,00		
H1 Jährliches Haushaltspotential (Eigenmittel)		4.578.400,00	4.486.400,00	92.000,00
H4VJ Haushaltspotential Vorjahr (Endbestand HP-RL Vorjahr, Konto 935077 = AB)				1.124.700,00
H2 verfügbares Haushaltspotential (Eigenmittel)				1.216.700,00

MVAG	Mittelverwendungs- und -aufbringungsgruppen	Mittelaufbringung	Mittelverwendung	Saldo
Information 1 - Berechnung der tatsächlichen Liquidität				
im verfügbaren Haushaltspotential enthaltene Bedarfszuweisungen zur Liquiditätssteigerung aus Kontogruppe 871, KT der Ergebnisrechnung ohne Projektcode				
tatsächlicher Liquiditätsbedarf ohne Rücklagenauflösung (Abgang)		1.216.700,00		
2401	Zuweisungen an Haushaltsrücklagen (Kontengruppe 794)			
2401	Zuweisungen an Haushaltsrücklagen (Kontengruppe 795)			
Jährliche Aufwände für Rücklagen			0,00	
2301	Entnahmen von Haushaltsrücklagen (Kontengruppe 894)			
2301	Entnahmen von Haushaltsrücklagen (Kontengruppe 895)			
Jährliche RL-Erträge f. Investitionen (finanzw.)		0,00		
H3 verfügbares Haushaltspotential (Eigenmittel) nach finanzwirksamen Rücklagen		1.216.700,00	0,00	1.216.700,00
- Zuweisungen und Umbuchungen an investive Vorhaben			78.000,00	-78.000,00
+ Rückführungen und Umbuchungen von investiven Vorhaben				0,00
H4 kumuliertes Haushaltspotential (Eigenmittel) Endbestand		1.216.700,00	78.000,00	1.138.700,00

MVAG	Mittelverwendungs- und -aufbringungsgruppen	Mittelaufbringung	Mittelverwendung	Saldo
211	Erträge aus der operativen Verwaltungstätigkeit	4.216.200,00		
212	Erträge aus Transfers	878.400,00		
213	Finanzerträge	5.000,00		
Summe Erträge (SU 21)		5.099.600,00		
2117	Nicht finanzierungswirksame operative Erträge (Auflösung von Rückstellungen und Aktivierte Eigenleistungen)	-20.900,00		
2127	Nicht finanzierungswirksamer Transferertrag (Auflösung von Investitionszuschüssen)	-171.600,00		
2136	Sonstige nicht finanzierungswirksame Finanzerträge (Auflösung von RS Bewertung von Beteiligungen und aktiven Finanzinstrumenten)			
Nicht finanzwirksame Erträge		-192.500,00		
Finanzwirksame Erträge		4.907.100,00		
221	Personalaufwand		1.004.900,00	
222	Sachaufwand		1.898.000,00	
223	Transferaufwand		2.140.500,00	
224	Finanzaufwand		64.500,00	
Summe Aufwendungen (SU 22)			5.107.900,00	
2214	Nicht finanzierungswirksamer Personalaufwand (Dotierung RS für Abfertigungen, Jubiläum u. nicht konsumierte Urlaube)			
2226	Nicht finanzierungswirksamer Sachaufwand (inkl. Abschreibungen, Dotierung von RS Prozess, ausstehende Rechnungen)		-862.000,00	
2237	Nicht finanzierungswirksamer Transferaufwand (Dotierungen von RS f. Pensionen)			
2245	Nicht finanzierungswirksamer Finanzaufwand (Wertberichtigungen zu Finanzinstrumenten, Aufwendungen aus der Bewertung von Beteiligungen)			
Nicht finanzwirksame Aufwendungen			-862.000,00	
Finanzwirksame Aufwendungen			4.245.900,00	
Finanzwirksames Ergebnis		4.907.100,00	4.245.900,00	661.200,00

MVAG	Mittelverwendungs- und -aufbringungsgruppen	Mittelaufbringung	Mittelverwendung	Saldo
332	Einzahlungen aus der Rückzahlung von Darlehen sowie gewährten Vorschüssen (ohne 332x mit Projektcode - Anzahlungen)			
1141	Vorräte (- Veränderung)			
1142	Gegebene Anzahlungen auf Vorräte (- Veränderung)			
1540	Passive Rechnungsabgrenzung			
	Einzahlungen der Kontengruppe 000-089, die keinem Projekt mit Projektcode 1 zugeordnet sind			
	Einzahlungen der Kontengruppe 30, die keinem Projekt mit Projektcode 1 zugeordnet sind	35.500,00		
	- Erträge der Kontogruppe 80 mit Projektcode 1			
2301	Entnahmen von Rücklagen endfälliger Darlehen (Kontengruppe 893)			
Jährliche wiederkehrende Einzahlungen		35.500,00		
36	Auszahlungen aus der Finanzierungstätigkeit (ohne Projektcode 1)		317.200,00	
2401	Zuweisung an Rücklagen endfälliger Darlehen (Kontengruppe 793)			
342	Auszahlungen aus der Gewährung von Darlehen sowie gewährten Vorschüssen (ohne 342x mit Projektcode - Anzahlungen)			
1141	Vorräte (+ Veränderung)			
1142	Gegebene Anzahlungen auf Vorräte (+ Veränderung)			
1170	Aktive Rechnungsabgrenzung			
	Auszahlungen (Investitionen) der Kontengruppe 000-083, die keinem Projekt mit Projektcode 1 zugeordnet sind		47.100,00	
Jährliche wiederkehrende Auszahlungen			364.300,00	
	Kontengruppe 871, KT der Ergebnisrechnung, mit Projektcode (BZ)	-302.000,00		
Summe Kapitaltransfers der Ergebnisrechnung		-302.000,00		
H1 Jährliches Haushaltspotential (Eigenmittel)		4.640.600,00	4.610.200,00	30.400,00
H4VJ Haushaltspotential Vorjahr (Endbestand HP-RL Vorjahr, Konto 935077 = AB)				1.138.700,00
H2 verfügbares Haushaltspotential (Eigenmittel)				1.169.100,00

MVAG	Mittelverwendungs- und -aufbringungsgruppen	Mittelaufbringung	Mittelverwendung	Saldo
Information 1 - Berechnung der tatsächlichen Liquidität				
im verfügbaren Haushaltspotential enthaltene Bedarfszuweisungen zur Liquiditätssteigerung aus Kontogruppe 871, KT der Ergebnisrechnung ohne Projektcode				
tatsächlicher Liquiditätsbedarf ohne Rücklagenauflösung (Abgang)		1.169.100,00		
2401	Zuweisungen an Haushaltsrücklagen (Kontengruppe 794)			
2401	Zuweisungen an Haushaltsrücklagen (Kontengruppe 795)			
Jährliche Aufwände für Rücklagen			0,00	
2301	Entnahmen von Haushaltsrücklagen (Kontengruppe 894)			
2301	Entnahmen von Haushaltsrücklagen (Kontengruppe 895)			
Jährliche RL-Erträge f. Investitionen (finanzw.)		0,00		
H3 verfügbares Haushaltspotential (Eigenmittel) nach finanzwirksamen Rücklagen		1.169.100,00	0,00	1.169.100,00
- Zuweisungen und Umbuchungen an investive Vorhaben			78.000,00	-78.000,00
+ Rückführungen und Umbuchungen von investiven Vorhaben				0,00
H4 kumuliertes Haushaltspotential (Eigenmittel) Endbestand		1.169.100,00	78.000,00	1.091.100,00

MFP - Schuldenentwicklung

Bezeichnung	VA 2026	Plan 2027	Plan 2028	Plan 2029	Plan 2030
Gesamte Schulden					
Buchwert 01.01.	4.369.500	3.910.000	3.506.400	3.176.600	2.845.600
Zugang	800	800	800	800	800
Tilgung	460.300	404.400	330.600	331.800	317.200
Buchwert 31.12.	3.910.000	3.506.400	3.176.600	2.845.600	2.529.200
Zinsen	99.900	83.200	74.500	68.100	61.600
Ersätze	16.100	14.800	13.700	12.500	11.500
Gesamt-Schuldendienst	560.200	487.600	405.100	399.900	378.800
nicht Maastricht-relevante Schulden					
Buchwert 01.01.	3.745.500	3.390.000	3.090.400	2.829.600	2.567.600
Zugang	800	800	800	800	800
Tilgung	356.300	300.400	261.600	262.800	258.200
Buchwert 31.12.	3.390.000	3.090.400	2.829.600	2.567.600	2.310.200
Zinsen	86.200	71.100	64.600	59.400	54.200
Ersätze	12.700	11.900	11.200	10.400	9.700
Gesamt-Schuldendienst	442.500	371.500	326.200	322.200	312.400
Maastricht-relevante Schulden					
Buchwert 01.01.	624.000	520.000	416.000	347.000	278.000
Zugang					
Tilgung	104.000	104.000	69.000	69.000	59.000
Buchwert 31.12.	520.000	416.000	347.000	278.000	219.000
Zinsen	13.700	12.100	9.900	8.700	7.400
Ersätze	3.400	2.900	2.500	2.100	1.800
Gesamt-Schuldendienst	117.700	116.100	78.900	77.700	66.400

Seite	Inhalt
3	Kundmachung und Beschluss
13	Vorbericht
29	Steuern und Abgaben
33	Ergebnishaushalt Gesamt 1. Ebene (Anlage 1a) - interne Vergütungen enthalten
37	Finanzierungshaushalt Gesamt 1. Ebene (Anlage 1b) - interne Vergütungen enthalten
41	Ergebnishaushalt Gesamt 1. und 2. Ebene (Anlage 1a) - interne Vergütungen enthalten
45	Finanzierungshaushalt Gesamt 1. und 2. Ebene (Anlage 1b) - interne Vergütungen enthalten
51	Ergebnishaushalt Bereichsbudget 1. und 2. Ebene (Anlage 1a)
73	Finanzierungshaushalt Bereichsbudget 1. und 2. Ebene (Anlage 1b)
115	Ergebnis- und Finanzierungsvoranschlag Detailnachweis
187	Haushaltspotential (aufbauend auf der Ergebnisrechnung)
193	Nachweis der Investitionstätigkeit
207	Nachweis der sonstigen Investitionen (nur VC 2)
211	Dienstpostenplan
215	Personaldaten iSd ÖStp (Anlage 4)
221	Querschnitt (Anlage 5b)
225	Nachweis über Transferzahlungen (Anlage 6a)
229	Nachweis über Haushaltsrücklagen und Zahlungsmittelreserven (Anlage 6b)
233	Einzelnachweis über Finanzschulden und Schuldendienst (Anlage 6c)
241	Nachweis über haushaltsinterne Vergütungen (Anlage 6f)
245	Leasingspiegel (Anlage 6i)
249	Rückstellungsspiegel (Anlage 6q)
253	Nachweis Vermögen mit abgeänderter Nutzungsdauer
257	MFP - Ergebnishaushalt Gesamt 1. Ebene - interne Vergütungen enthalten
261	MFP - Finanzierungshaushalt Gesamt 1. Ebene - interne Vergütungen enthalten
265	MFP - Ergebnishaushalt Gesamt 1. und 2. Ebene - interne Vergütungen enthalten
269	MFP - Finanzierungshaushalt Gesamt 1. und 2. Ebene - interne Vergütungen enthalten
275	MFP - Haushaltspotential (aufbauend auf der Ergebnisrechnung)
293	MFP - Schuldenentwicklung